


Тәрбиелеу - білім беру процесінің циклограммасы
Наурыз айы 2024 жыл 1 апта

*Тәрбиеленушілердің
 Денсаулығын
 қолдау*

Күн тәртібі	Дүйсенбі 04.03.2024	Сейсенбі 05.03.2024	Сәрсенб 06.03.2024	Бейсенбі 07.03.2024	Жұма
Балаларды қабылдау	Балаларды көтеріңкі көңіл күймен, қуыршақпен қарсы алу	Балаларды көтеріңкі көңіл күймен, денсаулығын тексеріп қарсы алу	Балақай сені бүгін көңілді күн күтіп тұр деп топқа кіргізу	Қызыл жүрекшемен қарсы алу	
Ата-аналармен әңгімелесу, кеңес беру	Балалардың көңіл-күйі, денсаулығы жайлы әңгімелесу.	Үйдегі өзіне-өзі қызмет ету дағдыларының қалай қалыптасып жатқанын сұрау	Балабақшадан кейінгі баланың өзін-өзі қалай ұстайтынын жайлы әңгімелесу	Демалыс күндердегі баланың күн тәртібі жайлы әңгімелесу	
Балалардың дербес әрекеті (бану қимылды ойындар, үстел үсті ойындары, бейнелеу әрекеті, кітаптар қарау және тағы басқа әрекеттер)	Табиғат бұрышындағы гүлдерге су құюға көмектесіп бақылау. Әлеуметтік дағдылар	Дидактикалық ойын: «Түрлі-түсті гүлдер». Танымдық дағдылар	Дидактикалық ойын: «Көктем суретін құрастыру» Шығармашылық дағдылар	Музыка тыңдау шаттану. Табиғат бұрышындағы гүлдерге су құюға көмектесу. Шығармашылық дағдылар	
Таңертеңгі жаттығу	Наурыз айына арналған таңертеңгі жаттығулар кешені (Жалпы дамытушы жаттығулар, қимыл белсенділігі, ойын әрекеті).				
Таңғы ас	Тамақ ішу мәдениетін, үстелде отыру, тамақтану, асхана құралдарын дұрыс ұстау мәдениетін қалыптастыру және сақтау. Балалардың назарын тағамға аудару, тамақтарын реттілігімен тауысып ішуге, нанның қиқымын жерге тастамауға үйрету. (мәдени-гигиеналық дағдылар, өзіне-өзі қызмет ету, кезекшілердің еңбек әрекеті)				
Ұйымдастырылған іс-әрекетке	сөйлеу қарқынын өзгерту қабілетін	Балаларға тұсау	Сөздерді жіктелуіне, септелуіне қарай	Кейіпкерлерді сипаттау үшін дауыс ырғағының	

Таңертенгі жаттығу	Наурыз айына арналған таңертеңгі жаттығулар кешені (Жалпы дамытушы жаттығулар, қимыл белсенділігі, ойын әрекеті).				
Таңғы ас	Тамақ ішу мәдениетін, үстелде отыру, тамақтану, асхана құралдарын дұрыс ұстау мәдениетін қалыптастыру және сақтау. Балалардың назарын тағамға аудару, тамақтарын реттілігімен тауысып ішуге, нанның қиқымын жерге тастамауға үйрету. (мәдени-гигиеналық дағдылар, өзіне-өзі қызмет ету, кезекшілердің еңбек әрекеті)				
Ұйымдастырылған іс-әрекетке дайындық	сөйлеу қарқынын өзгерту қабілетін дамыту: баяу сөйлеу, жаңылтпаштар айту.	Балаларға тұсау кесу дәстүрімен таныстыру арқылы олардың алғашқы адамы ересектерді қуанышқа бөлейтінін жеткізу және оларды ересектердің жақсы көретінін білдіру дағдысын жетілдіру	Сөздерді жіктелуіне, септелуіне қарай байланыстыруды, етістіктерді келер және өткен шақта қолдануды дамыту	Кейіпкерлерді сипаттау үшін дауыс ырғағының мәнерлі қарапайым тәсілдерін қолдануды үйрету	
Білім беру ұйымының кестесі бойынша ұйымдастырылған іс-әрекет	<p>Дене шынықтыру Жалпы дамытушы жаттығулар.</p> <p>Негізгі қимылдар: сапта бір-бірлеп, бірінің артынан бірі жүру;</p> <p>Белгілі бір тапсырмаларды орындау арқылы жүгіру</p>	<p>Музыка Қазақ халқының би өнерімен таныстыру.</p> <p>Музыкалық сүйемелдеумен қазақ би қимылдарының қарапайым элементтерін орындау, ойындарда таныс би қимылдарын</p>	<p>Дене шынықтыру Жалпы дамытушы жаттығулар.</p> <p>Негізгі қимылдар: сапта бір-бірлеп, бірінің артынан бірі жүру;</p> <p>Екі аяқтап басты затқа тигізе отырып, жоғары</p>	<p>Қазақ тілі Тілдік дамытушы орта;</p> <p>Балалардың ересектермен және құрдастарымен қарым-қатынас жасауына жағдай жасау: бір-бірімен күнделікті еркін ойында, дербес әрекеттерде ауызекі сөйлесуге, бірлескен әрекеттері туралы келісуге, ортақ тақырыпта әңгімелесуге,</p>	

	<p>дағдыларын қалыптастыру: сапта бір-бірлеп, бірінің артынан бірі жүгіру;</p> <p>Бір-бірінен 1,5–2 метр арақашықтықта отырып, аяқты алшақ ұстаған қалпында допты домалату;</p> <p>Тура бағытта 4–6 метр арақашықтықта, «жыланша еңбектеу</p> <p>Қимылды ойын:</p> <p>Тышқандар мен мысық.</p>	<p>қайталауын дамыту</p>	<p>қарай 2-3 метр қашықтықта алға қарай жылжи отырып секіру;</p> <p>Бір-бірінен 1,5–2 метр арақашықтықта отырып, аяқты алшақ ұстаған қалпында допты домалату</p> <p>Қимылды ойын:</p> <p>Тырналар-тырналар</p>	<p>сұрақтарға жауап беруге,</p>	
	<p>Аналар мерекесі жайлы әңгіме</p> <p>Шығармашылық дағдылар бойынша балалардың қалауымен жүргізілетін жұмыстар</p> <p>Оюлармен кубик ойыны</p> <p>Оюлардың жазықтықта орналасу ретін атап айтады. Математика негіздері</p>	<p>Тәрбиеші: - «40 Нан шығару»дәстүрін өткізу үшін, қандай заттар керек?</p> <p>Балалар: - леген, су, қайшы, қасық...</p> <p>Қырқынан шығару дәстүріне қажет заттарды жасау,қайшыны ермексаздан жасау,қасықтың суретін салу,леген ыдысқа ою</p>	<p>Аналар мерекесіне тақпқатар жаттау</p> <p>Ұлттық киімдер пазлы. Құрастыру әрекеті</p> <p>Тақияны әшекелейміз. Мүсіндеу әрекеті</p> <p>Домбыра ойыны</p> <p>Домбыранын қандай аспап екенін айту және жабыстыру. Жапсыру әрекеті</p>	<p>Суретке мұқият қарау,әр түрлі кеңісте орналасқан бесікті қай жерде орналасқанын не ұзын не аласа биік екенін сипаттау. Математика негіздері</p> <p>Бесіктің суретін бояу,ермексаздан бесік жасау,бесік суретінен пазл құрастыру,бесікке ою жабыстыру. Сурет салу,құрастыру,жапсыру,мүсіндеу</p>	 <p>Қайнар оюын ермексаздан жасау ақ қағазға жабыстыру. Мүсіндеу, жапсыру</p> <p>Оюдың суретін бояу. Сурет салу</p> <p>Пазл құрау оюдан</p>

		жабыстыру. Сурет салу, жапсыру, мүсіндеу.			
Серуенге дайындық	Киіну: Серуенге шығу, балаларды біртіндеп киіндіру, киімдерінің дұрыс киілуін қадағалау, қатармен жүруге дағдыландыру.				
Серуен	<p>Маусымдық өзгерістерді бақылау</p> <p><i>Мақсаты:</i></p> <p>Табиғаттағы көктемгі өзгерістер туралы түсініктерін қалыптастыру;</p> <p>айнала қоршаған ортадан көктем өзгерістерін көре білуге үйрету;</p> <p>табиғатты бақылауға деген қызығушылығын арттыру, қамқор болуға тәрбиелеу.</p> <p><i>Бақылау барысы</i></p> <p><i>Тәрбиеші:</i></p> <p><i>Балалар, мені тыңдаңдар, қазір мен сендерге өлең оқимын, сендер жасырынған</i></p>	<p>Қайың ағашын бақылау</p> <p><i>Мақсаты: қайың ағашы туралы, ағаштардың көктемгі өзгерістері туралы білімдерін молайту.</i></p> <p><i>Бақылау барысы</i></p> <p><i>Көркем сөз «Жас шыбық» А. Меңдібай</i></p> <p><i>Көшетін әкеп қайыңның,</i></p> <p><i>Отырғыздым аулаға.</i></p> <p><i>Жіп-жіңішке жас шыбық,</i></p> <p><i>Өспейді деп</i></p>	<p>Бұршақты бақылау</p> <p>Мақсаты:</p> <p>— «Бұршақ» түсінігімен таныстыру;</p> <p>— Табиғатта неге бұршақ жауатыны туралы түсінік беру;</p> <p>— есте сақтаулары мен зейіндерін белсендіру.</p> <p>Бақылау барысы</p> <p>Көркем сөз «Бұршақ жауғанда» А. Меңдібай</p> <p>Аспанды бұлт торлап, Күн кенет бұзылды. Жел тұрып, сап-салқын, Жауын исі сезілді. Айнала тарсылдап, Ақ моншақ төгілді. Жер беті ағарып, Мұз болып көрінді. Моншақты ұстап ап, Көргім кеп барады- Қолымда көп моншақ , Су болып ағады. Тәрбиеші әңгімесі: күннің шуағы</p>	<p>Итті бақылау</p> <p>Мақсаты: жануарлардың көктемгі өмірі туралы түсініктерін жүйелендіру;</p> <p>— жануарлар тіршілігіндегі өзгерістер себебін іздей білуге үйрету, өздерінің үйіндегі жануарларына деген жауапкершілік сезімдерін дамыту.</p> <p>Бақылау барысы</p> <p>Көркем сөз «КҮШПІМ» А. Меңдібай</p> <p>Кіп-кішкентай күшігім, Сүйкімдісін өзінің. Еркелейді ойнақтап, Жылтырын-ай көзінің. Оратылып аяққа,</p>	

	<p><i>сөздерді табыңдар.</i></p> <p><i>Жауған қарымен,</i></p> <p><i>... құнар береді. (қыс)</i></p> <p><i>Үлкендер қарбалас,</i></p> <p><i>... дән себеді.</i> <i>(көктемде)</i></p> <p><i>Бақ пенен бақшаны,</i></p> <p><i>... баптап өсіреді.</i> <i>(жазда)</i></p> <p><i>Дихандар жемісін,</i></p> <p><i>... жинап береді.</i> <i>(күзде)</i></p> <p><i>Тәрбиеші сұрақтары:</i></p> <p><i>Өлеңде қандай жыл мезгілдері туралы айтылған?</i></p> <p><i>Қазір жылдың қай мезгілі?</i></p> <p><i>Көктемніңалдында қай мезгіл болды?</i></p> <p><i>Көктемнің келуімен табиғатта қандай өзгерістер болады?</i></p>	<p><i>ойлама.</i></p> <p><i>Жас шыбық өсіп толады,</i></p> <p><i>Әсем қайың болады,</i></p> <p><i>Сұғарып, күтіп, баптасам.</i></p> <p><i>Қайың көп ағаштардың ішіндегі сұлу ағаштардың бірі.</i></p> <p><i>Оның аппақ діңі жұқа қабықпен қапталған.</i></p> <p><i>Қайың қыс шыққан бойда бұр жарып шыға келеді. Халық әндері мен ертегілеріне қайыңды жиі қосқан. Оны сүйіспеншілікпен «ақ қайың» деп атаған. Ерте кезде жолаушы жүретін үлкен жолдардың бойына қайың еккен. Қайыңның</i></p>	<p>молайып, жер қызған кезде су буланып ыстық ауамен жоғары көтеріледі. Жерден жоғары кеңістік үнемі салқын, сондықтан да су тамшылары мұзға айналады. Жауын жауған уақытта кейбір мұздың ірі түйіршіктері еріп үлгермейді де, жерге мұз күйінше құлайды. Табиғаттың бұл құбылысы «бұршақ» деп аталады.Бұршақ көбіне жаңбырмен араласып жауады. Жерге түскен бұршақтар жылы ауамен тез еріп кетеді. Көлеңке, салқын жерде ұзақтау жатады. Зерттеу жұмысы Мұз түйіршіктерінің қай жерде тез еритінін анықтау: ашық жерде ме, әлде бұта түбінде, үйдің көлеңке бетінде ме?</p> <p>Еңбек</p> <p>Аула қараушыға кескен бұталарды ауладан жинап алуға көмектесу.</p> <p>Мақсаты: бірлесе жұмыс істеуге,</p>	<p>Бір сәт тыным таппайды.</p> <p>Кел, достарым, жасқанба,</p> <p>Күшігім менің қаппайды</p> <p>Тәрбиеші сұрақтары.</p> <p>◆ Бұл күшік сендерге ұнай ма?</p> <p>◆ Күшікке қандай ат лайық деп ойлайсындар?</p> <p>◆ Күшіктің көңіл-күйі қандай?</p> <p>◆ Не себепті көңіл-күйі көтеріңкі деп ойлайсындар?</p> <p>◆ Сендерше күшіктер көбіне немен айналысқанды жақсы көреді?</p> <p>Үйде асырауға алған иттер өз иесін өте жақсы көреді. Ол онымен үнемі бірге болады, иесі үшін қандай да бір қиыншылыққа төтеп береді. Ол өз иесін еш уақытта сатпайды. Ит - адамның сенімді досы.</p>	
--	--	--	--	--	--


<p>Қазір айналадан қандай өзгерістерді көруге болады?</p> <p>Зерттеу жұмысы: Балабақша ауласынан күннің жылуымен еріген қар суын (қар айналасындағы ылғалды жер) табу, оның неге ерігенін әңгімелеу. (көктемде күн шуағы молаяды, күн көзі көп түскен жердегі қар жібиді де, ылғал пайда болады)</p> <p>Еңбек</p> <p>Гүл егетін жерді тазалау.</p> <p>Мақсаты: Еңбекке деген оң көзқарастарын тәрбиелеу.</p> <p>Қимылды ойын: «Кім жылдам?».</p> <p>Мақсаты: жүкіруге жаттықтыру, жылдамдықтарын дамыту.</p>	<p>жұмсақ қабығынан жеңіл шабата (аяқ киім), жолаушы жүргенде киімдері мен тамағын салатын себеттер тоқыған.</p> <p>Тәрбиеші сұрақтары:</p> <p>Қандайағаш түрлерін білесіңдер?</p> <p>Біздің ауламызда қандай ағаштар өседі?</p> <p>Ағаштар жылдың қай мезгілінде көктейді?</p> <p>Әуелі ағаш бұтақтарында не пайда болады?</p> <p>Қазір аулаға ағаш көшетін отырғызуға бола</p>	<p>бастаған істі аяқтауға, еңбек нәтижесіне қуануға үйрету.</p> <p>Қимылды ойын: «Ақ серек-көк серек».</p> <p>Мақсаты: ойын шартын сақтап ойнауға, құрбыластарын тындай білуге, олармен санасуға баулу.</p> <p>Жаттығу ойыны «Кім алда?».</p> <p>Мақсаты: бірінің соңынан бірі, қатар сақтап, бір ырғақпен жүкіруге үйрету.</p>	<p>Бірақ, біздер де оны күту, дұрыс тамақтандыру керек екенін ұмытпауымыз керек. Яғни біз өз күшігімізді немесе мысығымызды, өзімізге тиесілі қандай да бір жануарымыз болса оған қамқор болуымыз керек екенін естен шығармағанымыз, оларды сүйе білгеніміз жөн.</p> <p>Еңбек: Жер қазу жұмыстарына қатысу.</p> <p>Мақсаты:</p> <ul style="list-style-type: none"> - ұжыммен жұмыс істей білулерін тиянақтау; - еңбексүйгіштікке тәрбиелеу, бастаған істі аяқтауға деген құлшыныстарын арттыру. <p>Қимылды ойын: «Қасқыр қақпан».</p> <p>Мақсаты:</p> <ul style="list-style-type: none"> — белгі бойынша 	
--	--	---	---	--

	<p>Жаттығу ойыны:</p> <p>Орнында тұрып биіктікке секіру.</p> <p><i>Мақсаты: секіре білу дағдыларын дамыту, жылдамдықтары мен күштерін есептей білу.</i></p>	<p>ма?</p> <p><i>Ағаштар жақсы өсуі үшін біз оларға не істеуіміз керек?</i></p> <p>Зерттеу жұмысы</p> <p>Қайың ағашы мен басқа ағаштарды салыстыру: оларды қандай айырмашылықтары арқылы ажыратуға болады?</p> <p>Еңбек</p> <p>Ауланы өткен күзден қалған қоқыстан тазалауға көмектесу</p> <p><i>Мақсаты: өз еріктерімен топқа бөлінуге, өз еріктерімен еңбек етуге баулу.</i></p> <p><i>Қимылды ойын:</i></p>		<p>әрекет етуге баулу;</p> <p>— жылдамдық, байқампаздық дағдыларын дамыту.</p> <p>Жаттығу ойыны: Қимылдарын дамыту.</p> <p>Мақсаты: секіру техникасын меңгерту (жіппен секіруге жаттықтыру).</p>	
--	---	--	--	--	--

		<p>«Орамал тастамақ»</p> <p>Мақсаты:</p> <p>- ойын шартын түсініп ойнауға, аңғарымпаздыққа, шапшаңдыққа баулу.</p> <p>Жаттығу ойыны Затты нысанаға лақтыру.</p> <p>Мақсаты: қол күштерін, көз мөлшерін дамыту.</p>			
Серуеннен оралу	Киіну: Серуенге шығу, балаларды біртіндеп киіндіру, киімдерінің дұрыс киілуін қадағалау, қатармен жүруге дағдыландыру.				
Түскі ас	Балалардың назарын тағамға аудару, тамақтарын реттілігімен тауысып ішуге, нанның қиқымын жерге тастамауға үйрету. Кезекшілердің жұмысы (асхана құралдарын, майлықтарды үстелге қою, соңынан жинау)Таза және ұқыпты тамақтану. Тамақтану мәденетін қалыптастыру. Асты тауысып жеуге үйрету. (мәдени-гигиеналық дағдылар, өзіне-өзі қызмет ету, кезекшілердің еңбек әрекеті)				
Күндізгі ұйқы	Киім түймелерін, сырмаларын өздігінше ағытуды қалыптастыру. Киімдерін ұқыпты орындыққа іліп (немесе арнайы сөреге) қоюды үйрету. Өз төсек орнын тауып жатуды үйрету. (өзіне-өзі қызмет ету дағдылары, ірі және ұсақ моториканы дамыту)				
	Балалардың тыныш ұйықтауы үшін жайы баяу музыка тыңдау. (Музыка)				
Біртіндеп ұйқыданояту, сауықтыру шаралары	Өз орындарында отырып керілу, тыныстау жаттығуларын жасату. Ригалық әдіс бойынша сауықтыру. (дене жаттығулар мен белсенділігі)				
	Киімдерін реттілікпен өздігінен киіну. Түймелерін қадау, сырмаларын сыру, аяқ киімдерін дұрыс киюді үйрету.				

	<p>Қыз балалардың шаштарын тарауға үйрету. (өзіне-өзі қызмет ету дағдылары, ірі және ұсақ моториканы дамыту)</p> <p>Қолдарын жуу, құрғатып сүрту, сүлгіні өз орнына іліп қоюды үйрету. (мәдени-гигиеналық дағдылар).</p>				
Бесін ас	<p>Ересектің бақылауымен бетін, қолдарын ластанған кезде және тамақтың алдында өз бетінше жуу, беті мен қолын жеке орамалмен құрғатып сүрту, ересектің көмегімен өзін ретке келтіруін қалыптастыру.</p> <p>(мәдени-гигиеналық дағдылар, өзіне-өзі қызмет ету)</p> <p>Өз орнын тауып отыру. Үстел басында қарапайым мінез-құлық дағдыларын қалыптастыру: нанды үгітпеу, тамақты ауызды жауып шайнау, ауызды тамаққа толтырып сөйлемеу. Тамақтанып болғаннан кейін алғыс айтуды үйрету</p>				
Балалардың дербес әрекеті(баяу қимылды ойындар, үстел үсті ойындары, бейнелеу әрекеті, кітаптарқарау және тағы басқа әрекеттер)	<p>Достарымызбен шеңберге тұрайық, ойыншықтардан шеңбер жасайық. Шеңбер бойлап айналайық. Топта шеңберге ұқсас заттарды тауып салыстыру.</p> <p>(математика негіздері)</p> <p>Құрылыс заттарынан достарына үйшік құрастыру</p> <p>(Құрастыру)</p> <p>Дайын жапсыру пішіндерінің ішінен</p>	<p>Балалардың қалауы бойынша орталықтарға бөлініп, еркін тақырыпта сурет салу, тұзды қамырды пайдаланып мүсін жасау.</p> <p>Фланелеграф тақтасына әр түрлі пішіндерді тізбектеп жапсыру.</p> <p>(Сурет салу)</p>	<p>Ойыншық туралы жаттаған тақпақтарды айтқызу арқылы есте сақтауын дамыту.</p> <p>(көркем әдебиет)</p> <p>Қонағымызды топтағы қуыршақтармен салыстырып көрейікші. Ол зат қандай сұрағына жауап беруін қалыптастыру.</p> <p>(математика негіздері)</p>	<p>Тапсырмалары бар қораптарды көрсету. Ойнап көреміз бе? деп «артығын тап» айдарында тапсырмаларды орындату</p> <p>(математика негіздері)</p> <p>Қандай суретті бояймыз деп балаларға қалауы бойынша таңдаған жемісті бояту, ермак саздан жасату немесе тақтаға жапсыру және сипаттауын қалыптастыру.</p> <p>(Сурет салу)</p>	

	домалақ пішінді табу, атау, тақтайшаға жапсыру. (Жапсыру)	(Мүсіндеу) (Жапсыру)		(Мүсіндеу) (Жапсыру)	
Балалармен жеке жұмыс негізгі қимылдарды орындап үйрету екеуден, үшеуден қатарға қайта тұрып үйрету негізгі қимылдарды орындаудың қимылдық дағдыларына және техникасына үйрету Сөйлеуде зат есімдерді жекеше, көпше түрде қолдану	
Серуенге дайындық	Балалардың дербес қимыл белсенділігі үшін жағдай жасау, ойын құрал-жабдықтады дұрыс пайдалану туралы әңгімелесу. Табиғи материалдар туралы не білетіндерін сұрау. Балаларды ретімен киіндіру (ауа-райы жағдайына байланысты), дұрыс киінуді бақылау. Киім шкафтарын таза ұстау және жинауды қалыптастыру (сөйлеуді дамыту, өзіне-өзі қызмет ету дағдылары, ірі және ұсақ моториканы дамыту)				
Серуен	Балаларға ойыншық көлік түрлерін алып еркін ойынауына мүмкіндік беру. Қ/о: Қоян мен қасқыр	Құрастыру ойыншықтарына н қарапайым құрылыстар құрастырғызу. (құрастыру) Қ/о: Тырналар-тырналар	Қ/о «Кім жылдам?»	Көңілді музыкамен би қимылдарын жасауды жетілдіру. (музыка) Қ/о: «Допты дәлдеп лақтыр»	
Серуеннен оралу	Топқа оралу кезінде жылдам қатарға тұруды дағдыландыру. Асықпай бір-бірін итермей жүруді үйрету. Топта қиетін аяқ киімдерін өз бетінше ауыстырып, киюін қалыптастыру. Жұмбақтар шешу, өлеңдер, әндер жаңылтпаштар, санамақтар және т.б. жаттау (көркем әрекет, дербес ойын әрекеті).				

<p>Балалардың дербес әрекеті</p>	<p>Анама арналған оюлар Оң жақта тұрған оюларды қызыл түске Сол жақта тұрған оюларды көк түске Ортасында тұрған оюларды сары түске боя. Сурет салу «Жылы сөз айту» ойыны. Тәрбиеші Ойыншық көжекті көрсетеді. Көжек балалардан анасы жұмыстан келгенде, оны қалай қарсы алу керектігін үйретуді сұрайды. Балалар қуыршақтарына айтқан сөздерін естеріне түсіреді, көжекке көмектеседі. Сөйлеуді дамыту</p>	<p> Анаға сый Қағаздан 3 д сыйлық жасау Жапсыру әрекеті Өз анасы жайлы сұрау</p>	<p> Кірпінің анасының үстіне ермексазды ораналастыру кеңістікте орналасуын атау Жапсыру, Мүсіндеу, Анама арналған кеудеше элементтердің пішінін, реттілігін, олардың арасындағы қашықтықты ескере отырып, жазықтықта оюларды орналастыру; қазақ оюларының кейбір элементтерін салу; Сурет салу</p>	<p>Анаммен бірге доп ойнаймыз ойыны Доптың ішіне ермексазды орналастыр Мүсіндеу, жапсыру Желілі-рөлді ойын: «Қызы мен анасы» Аналары балаларына қалай қамқорлық көрсететінін естеріне түсіру арқылы ,балаларды рөлдерге бөліп ойнауға шақырады. Тәрбиешінің көмегімен балалар қуыршаққа жылы сөз айтып, ойнайды. Мыс:»Ботқа қандай дәмді , жей ғой қызым, сен менің сүйікті , ең әдемі қызымсың, жүр, киініп серуендеп келейік...» -Балалар , сендер аналар туралы әнді ұмытып қалған жоқсыңдар ма? -Жарайды , онда өзіміз үйренген «Ақ мамам» әнін бәріміз бірге айтып , үйренейік.</p>	
<p>Балалардың үйге қайтуы</p>	<p>Ата-аналарға кеңес үйде ойын бұрышын ұйымдастыру.</p>	<p>Психолог кеңесі. (Жеке балаларға)</p>	<p>Кеңес: Бала өміріндегі ойыншықтың маңызы.</p>	<p>Баланың дамуы жайлы әңгіме.</p>	

Тәрбиелеу - білім беру процесінің циклограммасы
Наурыз айы 2024 жыл 2 апта

*Тәрбиелік
 12.03.2024
 13.03.2024*

Күн тәртібі	Дүйсенбі 11.03.2024	Сейсенбі 12.03.2024	Сәрсенб 13.03.2024	Бейсенбі 14.03.2024	Жұма 15.03.2024
Балаларды қабылдау	Балаларды көтеріңкі көңіл күймен, қуыршақпен қарсы алу	Адай күйімен қарсы алу	Баланы алақан соғу арқылы қарсы алу	Балақай сені бүгін көңілді күн күтіп тұр деп топқа кіргізу	Қызыл жүрекшемен қарсы алу
Ата-аналармен әңгімелесу, кеңес беру	Балалардың көңіл-күйі, денсаулығы жайлы әңгімелесу.	Үйдегі өзіне-өзі қызмет ету дағдыларының қалай қалыптасып жатқанын сұрау	Баланың үйдегі ойыншықтарға деген қызығушылығы жайлы сұрау	Балабақшадан кейінгі баланың өзін-өзі қалай ұстайтынын жайлы әңгімелесу	Демалыс күндердегі баланың күн тәртібі жайлы әңгімелесу
Балалардың дербес әрекеті(баяу қимылды ойындар, үстел үсті ойындары, бейнелеу әрекеті, кітаптарқарау және тағы басқа әрекеттер)	Сюжетті рөлдік ойындар. «Гүлдер дүкені». Коммуникативтік дағдылар	Суретті кітапшаларды бояу, гүл құрастыру мазайка және т.б. Шығармашылық дағдылар	Дидактикалық ойын: «Гүлдерді жинау» Танымдық дағдылар	Дәстүрден тыс әліс гүлді бастыру арқылы салу. Шығармашылық дағдылар	«Қайсысы артық», сынарын тап. Танымдық дағдылар
Таңертеңгі жаттығу	Наурыз айына арналған таңертеңгі жаттығулар кешені (Жалпы дамытушы жаттығулар, қимыл белсенділігі, ойын әрекеті).				
Таңғы ас	Тамақ ішу мәдениетін, үстелде отыру, тамақтану, асхана құралдарын дұрыс ұстау мәдениетін қалыптастыру және сақтау. Балалардың назарын тағамға аудару, тамақтарын реттілігімен тауысып ішуге, нанның қиқымын жерге тастамауға үйрету. (мәдени-гигиеналық дағдылар, өзіне-өзі қызмет ету, кезекшілердің еңбек әрекеті)				
Ұйымдастырылған іс-әрекетке	Оқылған шығармидан ең	«Тең бе?», «Қайсысы артық	салыстыру нәтижелерін бірдей,	Балаларды геометриялық фигура дөңгелекпен	Өзінің дене мүшелерін бағдарлау және осыған

<p>Ұйымдастырылған іс-әрекетке дайындық</p>	<p>Оқылған шығармадан ең қызықты, мәнерлі үзінділерді қайталау, балаларға сөздер мен қарапайым сөз тіркестерін қайталап айтуға мүмкіндік беру.</p>	<p>«Тең бе?», «Қайсысы артық (кем)?» сауалдарына жауап беру.</p>	<p>салыстыру нәтижелерін бірдей, тең, жалпы шамасы бойынша үлкен-кіші сөздерімен белгілеу</p>	<p>Балаларды геометриялық фигура дөңгелекпен таныстыру, ұстау және көру тәсілдері арқылы аталған фигураны зерттеуге мүмкіндік беру.</p>	<p>Өзінің дене мүшелерін бағдарлау және осыған байланысты өзіне қатыстыкеңістік бағыттарын анықтау: оң-сол.</p>
<p>Білім беру ұйымының кестесі бойынша ұйымдастырылған іс-әрекет</p>	<p>Дене шынықтыру Жалпы дамытушы жаттығулар. Негізгі қимылдар: сапта бір-бірлеп, бірінің артынан бірі, тізені жоғары көтеріп жүру; сапта бір-бірлеп жүгіру; Тура бағытта 4–6 метр арақашықтықта, "жыланша еңбектеу; Тепе-теңдікті сақтай отырып, бір-бірінен 10 см қашықтықта</p>	<p>Музыка Ән айту: Ән қарқынын түсіне, топпен қосылып ән айтады, әнді барлығымен бірге бастайды және аяқтайды.</p>	<p>Дене шынықтыру Жалпы дамытушы жаттығулар. Негізгі қимылдар: сапта бір-бірлеп, бірінің артынан бірі, тізені жоғары көтеріп жүру; сапта бір-бірлеп жүгіру; Екі аяқтап басты затқа тигізе отырып, жоғары қарай 2-3 метр қашықтықта алға қарай жылжи отырып секіру; Сапқа бір-бірден тұру.</p>	<p>Қазақ тілі Ауызекі сөйлеуде түрлі балалар әрекеттерінде қоршаған орта заттары ментабиғат нысандарының атауларын өздігінен қолдануды қалыптастыру.</p>	<p>Дене шынықтыру Жалпы дамытушы жаттығулар. Негізгі қимылдар: сапта бір-бірлеп, бірінің артынан бірі, тізені жоғары көтеріп жүру; бірінің артынан бірі, аяқтың ұшымен жүгіру; Бір-бірінен 1,5–2 метр арақашықтықта отырып, аяқты алшақ ұстаған қалпында допты домалату; Тура бағытта 4–6 метр арақашықтықта,</p>

	<p>орналасқан тақтай бойымен жүру.</p> <p>Қимылды ойын:</p> <p>Өз түсінді тап.</p>		<p>Қимылды ойын:</p> <p>Тышқандар мен мысық.</p>		<p>"жыланша еңбектеу</p> <p>Қимылды ойын:</p> <p>Шыбыққа қалпақ кигізу</p>
	<p>Отбасы суретін көрсету.</p> <p>Суретте не бейнеленген?</p> <p>-Суреттегі отбасы мүшелерін атуын?</p> <p>- Ата, әже, әке, апа, іні, қарындас</p> <p>-суреттегі отбасы мүшелерінің не істеп отырғандығы жайлы әңгімелету негізінде сөздік қорын кеңейту,байланыстырып сөйлеуді үйрету.</p> <p>(сөйлеуді дамыту)</p> <p>«Отбасы» рөлдік ойындарын ойнау негізінде сөйлемді дұрыс құрап сөйлеуін дамыту.</p>	<p>Отбасы мүшелерінің суреттерін көрсітіп, әр бір мүшені атап, есімдерін атау. Оларды сипаттауды үйрету. (сөйлеуді дамыту)</p> <p>Балалардың қалауы бойынша әжемнің кәмпиттері тақырыбында домалақ кәмпиттер суретін салғызу, ермек саздан әже ауылындағы құрт мүсінін жасау арқылы дөңгелек мүсінді жасату, Дастархан бетіне домалақ бауырсақтарды жапсырып орналастыру жұмыстарын жасауды үйрету.</p>	<p>Отбасы бейнеленген кітаптарды қарату. Тек адамдардың емес, жануарлардың отбасы жайлы түсінігін қалыптастыру. (сөйлеуді дамыту)</p> <p>«Анасының көмекшілері» айдарымен аспаздық әрекеттерді тұзды қамырды домалақтап, алақан арасында басу арқылы күлше жасатуды үйрету. (мүсіндеу)</p> <p>Жануарлар отбасына үйшік құрастыруды менгерту. (құрастыру)</p>	<p>Балалардан аналары не жақсы көретінін сұрау. «Анаға сыйлық» жасауға ынталандырып сипаттап сөйлеуді үйрету(сөйлеуді дамыту)</p> <p>Өз қолдарымен сыйлық жасату. Балалардың таңдауы бойынша табиғи материалдардан қолға тағатын моншақ тізбегін жасауды үйрету</p> <p>Гүлдер (немесе басқа заттарды) суретін саусақпен салуды үйрету. (сурет салу)</p> <p>Ермексаздан торт жасауды менгерту (мүсіндеу).</p> <p>Қағаздан жасалған гүл себетіне ұсақ гүлдерді жапсыруды үйрету. (жапсыру)</p>	<p>Ата мен әжелерінің суретін қарау. Олар туралы не білетіндерін айтқызу.</p> <p>«Бес саусақ» өлеңін айтқызу</p> <p>Бас бармағым – атам, үйдің данасы</p> <p>Балан үйрек - әжем, ошақ анасы</p> <p>Ортан терек - әкем, отау панасы</p> <p>Шылдыр шүмек – шешем, шаңырақ ажары</p> <p>Титтей бөбек – мен, бәрінің базары</p> <p>(сөйлеуді дамыту, көркем әдебиет)</p>

	(көркем әдебиет)	(сурет салу, мүсіндеу, жапсыру) Құрастыру материалдарынан үйшік құрастыруды дамыту. (құрастыру)			
Екінші таңғы ас	Тамақ ішу мәдениетін, үстелде отыру, тамақтану, асхана құралдарын дұрыс ұстау мәдениетін қалыптастыру және сақтау. Балалардың назарын тағамға аудару, тамақтарын реттілігімен тауысып ішуге, нанның қиқымын жерге тастамауға үйрету. (мәдени-гигиеналық дағдылар, өзіне-өзі қызмет ету, кезекшілердің еңбек әрекеті)				
Серуенге дайындық	Киіну: Серуенге шығу, балаларды біртіндеп киіндіру, киімдерінің дұрыс киілуін қадағалау, қатармен жүруге дағдыландыру.				
Серуен	Бұлттарды бақылау Мақсаты: әлемді жалпы түсінудің негізі ретінде жер мен аспанды біртұтас деп ұғынуды қалыптастыруды жалғастыру Бақылау барысы Көркем сөз «Бұлт» Ө. Ақыпбекұлы Бұлттың қайда тұрағы, Біле алмадым мұны әлі.	Қарды бақылау Мақсаты: — Табиғаттағы маусымдық өзгерістерге бақылауды жүргізуге үйрету — Өлі табиғаттағы (күн – қар) болатын өзара байланыстар туралы білімін тиянақтау Бақылау барысы Көркем сөз «Бұлт қай кезде болады» Ш. Ахметов	Шырша ағашын бақылау Мақсаты: — Қаламызда өсетін ағаштармен таныстыруды жалғастыру;; — Шырша ағашын басқа ағаштармен салыстыру; — Ағаштардың көктемгі өзгерістері туралы білімдерін молайту. Бақылау барысы Көркем сөз «Жасыл шырша» К. Әзірбаев Қанша заман өткенімен,	Су тамшыларын бақылау Мақсаты: — температураға байланысты су күйінің өзгеруі туралы білімдерін тиянақтау; — зерттеу қызметін өздігінен орындай білу дағдыларын жетілдіру. Бақылау барысы Көркем сөз. «Сүңгілер» А. Мендібай Күн сәулесін төкті кеп,	Еркін қозғалыстағы ойын: «Тарту» Қалың қар үстінде сақина жасау. Әркім қасында тұрған баланы белгі бойынша өзіне тартып қалады. Балаларды күшті болуға, шыдаммен ойын ережесін бұзбауға тәрбиелеу. (жаппай бақылау, дене белсенділігі)

<p>Білерім көк аспанның Бұлт көшпелі бұлағы. Тәрбиеші балаларға сұрақ береді. Аспанға қарандар, не көріп тұрсындар? Бүгінгі бұлттар қандай? Қалай ойлайсындар, бүгін қар немесе жаңбыр жауады ма? Бұлт қай бағытқа жүзіп барады?</p> <p>Еңбек Бүлдіршіндердің алаңындағы сырғанақ құрылысының орнын тазалауға көмектесу Мақсаты: бірлесіп жұмыс істеуді, жасалған жұмыстан рахат алуды үйрету. Кішкентайларға көмектесуге дайын болуға тәрбиелеу.</p> <p>Қимылды ойын</p>	<p>Ақ қар еріп, Су көбейіп, Сай-салаға ағады. Бүршік шашып, Жапырақ ашап, Гүл, бәйшешек басады. Бөбектерім, айтындаршы, Бұл қай кезде болады? Балаларға сұрақтар</p> <ul style="list-style-type: none"> • Қазір жылдың қай мезгілі? • Көктемде табиғатта қандай өзгерістер болады? • Аулада қар еріп жатқан жер байқала ма? • Неге бұл жердің қары еріп жатыр? <p>Халық болжамдары бар: қар ұлпалары іріленсе — күннің жылынуын күт; қараторғай келсе көктемді қарсы ал. Көктемнің алғашқы</p>	<p>Ескірмейтін асыл шырша. Алатаудың көктемімен, Доссың ғой сен, жасыл шырша. Өзгермейсің қыс келсе де, Бояыңды оңдырмайсың. Аяз шымшып, тістесе де, Жапырағыңды тоңдырмайсың. Балаларға сұрақтар:</p> <ul style="list-style-type: none"> • Шырша ағашының басқа ағаштардан айырмашылығы неде? • Балалар шырша ағашын неге жақсы көреді? • Шырша ағашы туралы қандай жұмбақтар білесіңдер? <p>Тәрбиеші әңгімесі: Шырша ағашы адамға өте ұнамды, қуаныш сыйлайтын ағаш. Шыршаны ойыншықтармен безендіріп, жаңа жылды қарсы аламыз. Өкінішке орай, біздің осындай қиянаттарымыздан шырша орманы сиреп</p>	<p>Қар да ери бастады. Шатырынан әр үйдің, Төмен қарап салбырап, Мұз сүңгілер аспалы, Пайда бола бастады. Тырс - тырс тамып тамшылар, Тынымсыз жерге тамады. Қардың суы еріген, Сай қуалай ағады. Балаларға сұрақтар</p> <ul style="list-style-type: none"> ◆ Мұз сүңгілер қай бетте ұзын болады – көлеңке бетте ме, әлде күн бетте ме? (күн бетте) ◆ Неге? (күн бетте күн қатты қыздырады да, сондықтан сүңгілер ұзын болады) ◆ Аязды күндері сүңгілер өсе ме, әлде қысқара ма? (қысқарады, аяз бен желден олар сынады) 	
---	--	--	---	--

<p>«Үйсіз қоян».</p> <p>Мақсаты:</p> <p>— бір-біріне соқтықпай жүгіре білуді үйрету;</p> <p>— жылдамдыққа және шыдамдылыққа тәрбиелеу.</p> <p>Жеке жұмыс</p> <p>Жаңылтпаш айту:</p> <p>«Ала бұлт ақ па, Ақ бұлт ақ па? Ала бұлт ақ емес, Ақ бұлт ақ»</p> <p>«Анау арал қай арал, Қайыңды арал, талды арал»</p> <p>Жұмбақ:</p> <p>Етек-жеңі жиналмай, Дауыл тұрса дым қалмай, Түйдектеліп көшеді, Тоз-тоз болып</p>	<p>күндерінен бастап күннің шуағы молаяды. Күннің көзі көбірек түсетін жерлердегі қарлар еріп, жер бусана бастайды. Аяққа басқан қар тапталып, кешкі аязбен қатқақ пайда болады. Бірақ, бұл ұзаққа созылмайды. Күннен күнге күннің жылуы молайып, жердегі қар еріп, суға айналады. Зерттеу жұмыстары Күн астындағы және көлеңкеде жатқан қардың тереңдігін өлшеу. Күннің көзі көп түсетін жердегі қар неге аласа, көлеңкедегі қар неге биік? Еңбек Жолдарды қоқыстан тазалау. Мақсаты: бірлесе жұмыс істеуді үйрету. Қимылды ойын «Қояндар</p>	<p>барады. Қазір шыршаны кесіп, бүлдірмес үшін, жасанды шыршалар шығарылды. Қаламызда шырша ағаштары отырғызылып, қала көшелеріне сән беруде. Шыршаны тек қана адамдар емес, жан-жануарлар мен құстар да жақсы көреді. Қалың шырша орманында аюлар апанын, тиіндер індерін, құстар ұяларын салады. Зерттеу жұмысы: шырша ағашын маңайдағы басқа ағаштармен салыстыру, ерекшеліктерін атау. Еңбек: шырша ағашының айналасын тазалау. Мақсаты:ұжыммен бірлесе жұмыс істеуге деген құлшыныстарын арттыру. Қимылды ойын: Доппен ойын. Мақсаты: Қозғалыс координацияларын дамыту.. Жаттығу ойыны Доппен жаттығу.</p>	<p>♦ Шуақты күні ше? (өседі)</p> <p>♦ Қай беттегі сүңгілер тез ериді? (күн беттегі, себебі күн мқзды қыздырады да, ол суға айналады)</p> <p>Қанекей, тексеріп көрейік: бір ыдысты көлеңке беттегі сүңгінің астына, екінші ыдысты күн беттегі сүңгінің астына қояйық. Қай ыдысқа су көп жиналады екен. Келесі күні серуенге шыққанда ыдыстарды қарайды, қай ыдыста су көп, қай ыдыста аз жиналған.</p> <p>Еңбек</p> <p>Кішкентайлардың ойын алаңына баратын жолға құм шашуға тәрбиешіге көмектесу.</p> <p>Мақсаты: кішкентайлар мен олардың тәрбиешілеріне көмектесу, өзара көмек</p>	
--	--	---	--	--

	өшеді. (бұлт)	мен аңшылар». Мақсаты: қуушыдан қашып құтылуларын, тез жүкіре білулерін дамыту. Жаттығу ойыны Қозғалыстарын дамыту Мақсаты: лақтырған затты нысанаға түсіруге жаттығу. Халық болжамы: Жыл құстары тобымен келсе, көктем бірден болып, жаз ерте шығады.	Мақсаты: допты жоғары лақтырып, екі қолмен қағып алуға жаттықтыру. Мақал-мәтел: - Орман ел дәулеті, жер сәулеті. - Аяламасаң ағаш та, аспандап өспес.	қолын беруге тәрбиелеу. Қимылды ойын «Аяғыңды сулама» Мақсаты: — Кедергіден секіріп өте білу және шашыраңқы жүкіре білу дағдыларын бекіту. Жаттығу ойыны. Қозғалыстарын дамыту Мақсаты: қозғалыс уақытында өздерін сақтандыра білуге оқыту. Халық болжамы: Мұз сүңгі ұзын және жиі болса, көктем ұзақ, ас мол болады.	
Серуеннен оралу	Киіну: Серуенге шығу, балаларды біртіндеп киіндіру, киімдерінің дұрыс киілуін қадағалау, қатармен жүруге дағдыландыру.				
Түскі ас	Балалардың назарын тағамға аудару, тамақтарын реттілігімен тауысып ішуге, нанның қиқымын жерге тастамауға үйрету. Кезекшілердің жұмысы (асхана құралдарын, майлықтарды үстелге қою, соңынан жинау) Таза және ұқыпты тамақтану. Тамақтану мәденетін қалыптастыру. Асты тауысып жеуге үйрету. (мәдени-гигиеналық дағдылар, өзіне-өзі қызмет ету, кезекшілердің еңбек әрекеті)				
Күндізгі ұйқы	Киім түймелерін, сырмаларын өздігінше ағытуды қалыптастыру. Киімдерін ұқыпты орындыққа іліп (немесе арнайы сөреге) қоюды үйрету. Өз төсек орнын тауып жатуды үйрету. (өзіне-өзі қызмет ету дағдылары, ірі және ұсақ моториканы дамыту)				

	Балалардың тыныш ұйықтауы үшін жайы баяу музыка тыңдау. (Музыка)				
Біртіндеп ұйқыданояту, сауықтыру шаралары	<p>Өз орындарында отырып керілу, тыныстау жаттығуларын жасату. Ригалық әдіс бойынша сауықтыру.</p> <p>(дене жаттығулар мен белсенділігі)</p> <p>Киімдерін реттілікпен өздігінен киіну. Түймелерін қадау, сырмаларын сыру, аяқ киімдерін дұрыс киюді үйрету. Қыз балалардың шаштарын тарауға үйрету. (өзіне-өзі қызмет ету дағдылары, ірі және ұсақ моториканы дамыту)</p> <p>Қолдарын жуу, құрғатып сүрту, сүлгіні өз орнына іліп қоюды үйрету. (мәдени-гигиеналық дағдылар).</p>				
Бесін ас	<p>Ересектің бақылауымен бетін, қолдарын ластанған кезде және тамақтың алдында өз бетінше жуу, беті мен қолын жеке орамалмен құрғатып сүрту, ересектің көмегімен өзін ретке келтіруін қалыптастыру.</p> <p>(мәдени-гигиеналық дағдылар, өзіне-өзі қызмет ету)</p> <p>Өз орнын тауып отыру. Үстел басында қарапайым мінез-құлық дағдыларын қалыптастыру: нанды үгітпеу, тамақты ауызды жауып шайнау, ауызды тамаққа толтырып сөйлемей. Тамақтанып болғаннан кейін алғыс айтуды үйрету</p>				
Балалардың дербес әрекеті(баяу қимылды ойындар, үстел үсті ойындары, бейнелеу әрекеті, кітаптарқарау және тағы басқа әрекеттер)	<p>Аналарымызға арналған моншақ жасайық деп ермексазды алақан арасында жұмырлап дөңгелектеп моншақ жасауды жетілдіру. Домалақтарды бір біріне біріктіріп ұзын түрлі түсті моншақ жасату. (Мүсіндеу)</p>	<p>Тақпақтарын қайталау. Би үйрену. (көркем әдебиет, музыка)</p> <p>ана әке бала куыршақтарын сол жақтан оң жаққа қарай орналастыруды үйрету. (Математика)</p>	<p>Нешеуіміз? өлеңін қайталап айтуын ұйымдастыру</p> <p>Бір үйде біз нешеуіміз? Кел, санайық екеуіміз. Бас бармағым –әкем Балалы үйрек-анам. Орган терек –ағам Шылдыр шүмек –мен, Кішкене бәбек –сен Бір үйде біз нешеуіміз? Бір үйде біз бесеуіміз.</p>	<p>Әндер мен тақпақтар және билерді қайталау. (көркем әдебиет, музыка)</p> <p>Аналарға берілетін сыйлықтарын аяқтау жұмыстарын ұйымдастыру</p> <p>Еркін іс әрекеттер</p>	<p>Балалардың қалауы бойынша әжелерге арнап тақия суретін бояуын ұйымдастыру,қарандашты дұрыс ұстауын дамыту.</p> <p>Түрлі түсті ермексаздан моншақ (дөңгелек) жасау. Фланелеграфқа</p>

	Жасаған моншағымыздағы домалақтарды салыстырайықшы, қане қайсысы үлкен, қайсысы кіші. Дидактикалық ойын «артық пішінді тап» (математика негіздері) Балалардың қалауы бойынша дамытушы орталықтарда еркін іс әрекеттер	негіздері) Өнер орталықтарында еркін іс әрекеттер	<i>І.Шұғаев</i> (көркем әдебиет) Балалардың қалауы бойынша еркін тақырыпта сурет және жапсыру жұмыстары		моншак бөлшектерін жапсырып, моншак тізу. (сурет салу, мүсіндеу, жапсыру) Еркін іс әрекеттер
Балалармен жеке жұмыс туыстық қатынасты білдіретін сөздерді айтуға үйрету. сапта жүруге үйрету қағаздан симметриялық пішіндерді қия отырып, түрлі үйлесімдікте сюжетті суреттерді салуды машықтандыру. сөздік қоры орташа дамыған.Сұраққа жауап беруге үйрету тірі және өлі табиғат заттары мен құбылыстарына қызығушылығын арттыру.
Серуенге дайындық	Балалардың дербес қимыл белсенділігі үшін жағдай жасау, ойын құрал-жабдықтады дұрыс пайдалану туралы әңгімелесу. Табиғи материалдар туралы не білетіндерін сұрау. Балаларды ретімен киіндіру (ауа-райы жағдайына байланысты), дұрыс киінуді бақылау. Киім шкафтарын таза ұстау және жинауды қалыптастыру (сөйлеуді дамыту, өзіне-өзі қызмет ету дағдылары, ірі және ұсақ моториканы дамыту)				
Серуен	Қ/о «Кім жылдам?»	Қ/О «Поезд» Кешкі табиғаттың ерекшеліктерін атауды үйрету.	Бігінгі ауа райына байланысты көңіл күйлері жайлы әңгімелесу Қ/О «Допты дәлдеп лақтыр»	Қ/о «Торғайлар мен автомобиль» Бүгінгі күннің ерекше сәттері жайында әңгімелесу	Білетін тақпақтарын, әндерін қайталап айтуын пысықтау (көркем әдебиет) Қ/О Құстардың ұшып келуі» Еркін ойындар.

Серуеннен оралу	Топқа оралу кезінде жылдам қатарға тұруды дағдыландыру. Асықпай бір-бірін итермей жүруді үйрету. Топта киетін аяқ киімдерін өз бетінше ауыстырып, киюін қалыптастыру. Жұмбақтар шешу, өлеңдер, әндер жаңылтпаштар, санамақтар және т.б. жаттау (көркем әрекет, дербес ойын әрекеті) .				
Кешкі ас	Тамақ ішу мәдениетін, үстелде отыру, тамақтану, асхана құралдарын дұрыс ұстау мәдениетін қалыптастыру және сақтау. Балалардың назарын тағамға аудару, тамақтарын реттілігімен тауысып ішуге, нанның қиқымын жерге тастамауға үйрету. (мәдени-гигиеналық дағдылар, өзіне-өзі қызмет ету, кезекшілердің еңбек әрекеті)				
Балалардың дербес әрекеті	Салт-дәс түрлер жайлы сұрау	Киіз үй туралы баяндап пазл құрату	Наурыз мерекесі жайлы сұрау	Жұмбақ жасыруға үйрету	Бесік туралы сұрау
Балалардың үйге қайтуы	Баланың бүгінгі жетістігі туралы әңгімелесу.	Үйде баланың өзі киініп, өзі шешінуін қадағалап, талап етіп отыруды түсіндіру.	Баланың бүгінгі жетістігі, бала денсаулығы мен тамағы жөнінде әңгімелесу.	Әдептілік сөздерді үйретуін ескерту.	Демалыс күндері күн тәртібін сақтауын ата-аналардан талап ету.

Тәрбиелеу - білім беру процесінің циклограммасы
Наурыз айы 2024 жыл 3 апта

*Тәрбиеленуші
 8-11 сынып
 20.03.2024*

Тәртібі	Дүйсенбі 18.03.2024	Сейсенбі 19.03.2024	Сәрсенбі 20.03.2024	Бейсенбі 21.03.2024	
Балаларды қабылдау	Балаларды көтеріңкі көңіл күймен, қуыршақпен қарсы алу	Балақай сені бүгін көңілді күн күтіп тұр деп топқа кіргізу	Өз наурыз әнімен қарсы алу	Мен қазақтың әнімен қарсы алу	
Ата-аналармен әңгімелесу, кеңес беру	Балалардың көңіл-күйі, денсаулығы жайлы әңгімелесу.	Балабақшадан кейінгі баланың өзін-өзі қалай ұстатыны жайлы әңгімелесу	Балабақшадан кейінгі баланың өзін-өзі қалай ұстатыны жайлы әңгімелесу	Демалыс күндердегі баланың күн тәртібі жайлы әңгімелесу	
Балалардың дербес әрекеті(баяу қимылды ойындар, үстел үсті ойындары, бейнелеу әрекеті, кітаптарқарау және тағы басқа әрекеттер)	Көктем туралы тақпақтар жаттау Көркем әдебиет, коммуникативтік дағдылар	Иыр иыр иыр Сүт береді сиыр көркем әдебиет	Көктем күні шуақты, Көктем күні қуатты. Көктем күні шуақты, Сай - салат су ақты. Көркем әдебиет	Көктем, көктем көктемде Құстар келіп жеткенде. Қуанып бір қаламыз. Әнмен қарсы аламыз Көркем әдебиет	
Таңертеңгі жаттығу	Наурыз айына арналған таңертеңгі жаттығулар кешені (Жалпы дамытушы жаттығулар, қимыл белсенділігі, ойын әрекеті).				
Таңғы ас	Тамақ ішу мәдениетін, үстелде отыру, тамақтану, асхана құралдарын дұрыс ұстау мәдениетін қалыптастыру және сақтау. Балалардың назарын тағамға аудару, тамақтарын реттілігімен тауысып ішуге, нанның қиқымын жерге тастамауға үйрету. (мәдени-гигиеналық дағдылар, өзіне-өзі қызмет ету, кезекшілердің еңбек әрекеті)				
Ұйымдастырылған іс-әрекетке	Қарама-қарсы тәулік бөліктерін	Құрастырған құрылыспен	Тұтас қағаз парағына бейшені орналастыру,	Құмға таяқшалармен, асфальтқа бормен, өз	

<p>Ұйымдастырылған іс-әрекетке дайындық</p>	<p>Қарама-қарсы тәулік бөліктерін бағдарлауды пысықтау: күндіз-түнде, таңертең-кешке</p>	<p>Құрастырған құрылыспен сюжетті ойыншықтарды қолданып ойнату. Ұжымдық құрылыс жасауға баулу, алдын ала келісе отырып, құрылыс бөліктерін жеке дайындауды, өздерінің құрастырған бұйымдарын біріктіре отырып, дайын болған құрылыспен бірге ойнау дағдысын жетілдіру</p>	<p>Тұтас қағаз парағына бейнені орналастыру, қызыл, сары, жасыл, көк, қара, ақ негізгі түстер менолардың реңктерін (қызғылт, көгілдір, сұр) қолдануды. Қазақ ою-өрнектерінің қарапайым элементтерін қайталап салуға баулу.</p>	<p>Құмға таяқшалармен, асфальтқа бормен, өз бетінше ойдан сурет салуға мүмкіндік беру. Сурет салуда қауіпсіздікті сақтауға, ұқыптылыққа баулу.</p>	
<p>Білім беру ұйымының кестесі бойынша ұйымдастырылған іс-әрекет</p>	<p>Дене шынықтыру Жалпы дамытушы жаттығулар. Негізгі қимылдар: бірінің артынан бірі, тізені жоғары көтеріп жүру; бірінің артынан бірі</p>	<p>Музыка Ән айту: Ән қарқынын түсіне, топпен қосылып ән айтады, әнді барлығымен бірге бастайды және аяқтайды. Музыкалық-ырғақты</p>	<p>Дене шынықтыру Жалпы дамытушы жаттығулар. Негізгі қимылдар: бірінің артынан бірі, тізені жоғары көтеріп жүру; бірінің артынан бірі</p>	<p>Қазақ тілі Жуан және жіңішке түбір сөздерді ажырату, оларды көпше түрде қолдануға үйрету. Бұйрық райлы етістіктерді жекелей қолдануға баулу (бар, кел, айт).</p>	

	жүгіру;	қимылдар: Қазақ халқының би өнерімен танысады. Музыкалық сүйемелдеумен қазақ би қимылдарының қарапайым элементтерін орындайды, ойындарда таныс би қимылдарын қайталайды	жүгіру; Бір-бірінен 1,5–2 метр арақашықтықта отырып, аяқты алшақ ұстаған қалпында допты домалату; Тура бағытта 4–6 метр арақашықтықта, "жыланша еңбектеу; Сапқа бір-бірден тұру. Қимылды ойын: Тышқандар мен мысық.		
Салт-дәстүр дегеніміз– белгілі бір рәсім, әртүрлі жағдайларға арналған ұлттық мағынадағы елеулі кезеңдер. <i>Демонстрациялық материалдармен жұмыс.</i> Суреттерге назар аудару.	-Бір тамаша өңгіме тыңдағыларын келеді ме? Қуыршақ театры арқылы көрсету. Бұрынғы өткен заманда бір жас жігіт өз бақытын табу үшін әлемді шарлап іздеуге шығады. Айлар, жылдар өз бақытын іздейді көптеген елдерді,	Атым – қазақ, текті батыр ұланбыз, Қадірлейміз қазағымның мұрасын. Әдептілік – сұлулық пен теңдессіз, Дәріптейміз ата дәстүр бұлағын. Көркем әдебиет Кел танысайық ойыны Кез- келген тұрмыстық	Атым – қазақ, текті батыр ұланбыз, Қадірлейміз қазағымның мұрасын. Әдептілік – сұлулық пен теңдессіз, Дәріптейміз ата дәстүр бұлағын. Көркем әдебиет Кел танысайық ойыны Кез- келген тұрмыстық	Балалар, (суретке назар аударып) ал осы салт - дәстүрді кім біледі? Біз бүгін жаңа салт - дәстүрмен танысамыз. Тосын сәт: Қонаққа әже келеді. Әже: — Сәлеметсіңдер ме балақандарым. Тәрбиеші: — Балаларым, келіңдер мына бесіктің жанына отырыңдар. Мынау бесік деп аталады. Бесікті таза ағаштан жасайды. Мен сендерге Асылжан бөпені бесікке	- Бүгін зерек болып, алғырлық танытқан балаларға мына оюлар сыйға беріліп отырады. Алдын ала педагог дайындаған «Ботагөз», «Қошқармүйіз», «Құс қанаты», «Қызғалдақ» оюлары сұраққа жауап берген әр балаға беріліп, сабақ соңында кімде қанша ою бар екені анықталып, сол арқылы «ең зерек бала» аталынып, марапатталатынын

<p>-Мына суретте жаңадан туған нәрестені бісікке бөлеп жатыр.Бұл-қазақ халқының ежелден келе жатқан «бісікке бөлеу» дәстүрі.Суреттен тағы нені байқауға болады?</p> <p>Анасы кішкентай баланы бісікке бөлеп,ұйықтату үшін «бісік жырын» айтады.Сендердің аналарың ұйықтатар алдында қандай бісік жырын айтады?</p> <p>Ежелгі салт-дәстүр бойынша қазақ халқы жаңа жылды наурыздың 22 күні қарсы алған екен. Бұл күнді «Наурыз мерекесі» деп атайды. Наурыз мерекесіне ел-жұрт ерекше дайындық жасайды.</p>	<p>қалалардан өтеді,өз бақытын еш жерден таба алмайды. Бір күндері еліне қайтпақшы болады, бірақ қайтып баратын жолды ұмытып қалады. Тастың үстіне отырып, басын төмен түсіріп жылап отырады. Бір сәтте жаңына бір қария кісі келеді.</p> <p>-Неге жылап отырсың? Қайда тұрасың?</p> <p>-Білмеймін өте алыста тұрамын.</p> <p>-Елін қалай аталады?</p> <p>-Білмеймін,</p> <p>-Мен саған көмектесе аламын, егер сен өз елінің халық әнін, салт-дәстүрін айтып берсен?</p> <p>-Жігіт абыржып қалады, өз елі туралы ештеңе</p>	<p>заттардың (асхана аспаптары, музыкалық аспаптар немесе киімдер) нобайын орындап, таныстыру.Қоршаған ортамен танысу</p> <p>Топтастыр ойыы</p> <p>Біреу және көп заттарды ажырату, заттардың кеңістікте орналасу ретін анықтау.Математика негіздері</p> <p>Анимациялық ойын ұлттық ыдыстар</p> <p>Ұлттық ыдыстарды көлеңкесімен сәйкестендіру атын атау.Сөйлеуді дамыту</p> <p>Нүктелі сурет салу әдісімен кесенің суретін салу.Дәстүрден тыс сурет салу</p> <p>Ұлттық ойын қалауыңыз бойынша.Дене</p>	<p>қалай бөлеу керек екенін Әжеміз көрсетсін .Сендер мұқият қарап отырындар. Бәрің де осы бісікте жатып,өскенсіңдер. Әже: Ең алдымен бісіктегі баланың бас жағына жұмсақ жүннен жасалған жастық саламыз. Ал мынау бөпенің үстіне жамылатын көрпесі. Мынау белбеуі,бала құлап қалмас үшін белінен және аяқ тұсынан осы белбеумен байлап қояды. Бісікті бала ұйықтағанда шошып-қорықпау үшін сіріңкемен аластаймын. (бісікті аластайды) «Алас-алас,пәледен алас, Иесі келеді,пәледен қаш! Алас-алас,пәледен алас Көзі жаманның көзінен алас Тілі жаманның тілінен алас, Отсыз омыртқасынан алас» -Балалар ,қараңдаршы бісіктің де,төсеніштің де ортасы ойылып алып тасталған екен. Себебі сол жерде түбегі тұрады. Ал мынау шүмегі,осы шүмек арқылы</p>	<p>айтады. Мына суретке қараңдаршы, не көріп отырсындар? — Бұл суретте Наурыз тойын тойлап жатыр. Наурыз – жыл басы, бұл күні күн мен түн теңеледі, мерекеді адамдар бір-бірінің үйіне қонаққа барып, ер адамдар төс қағыстырып, палуандар күресіп, жастар алтыбаққан тебеді, наурыз көже пісіреді, қарт аталар баталарын береді, өлең айтып, би билеп тойлайды. Наурыз мерекесінде дастарханымыз ұлттық тағамдарға толады. Әжелеріміз жеті түрлі дәм салып наурыз көже пісіреді.Қоршаған ортамен танысу Ойын: «Ханталапай»</p> <p>Тәрбиеші:Мен сендерге ойынның шартын түсіндіремін. Мына үлкен асық бұл ерекше асық (сақа). Бұл хан болады. Ал кішкентай асықтар</p>
--	---	--	---	---

	<p>Осымен қатар, мерекеді әжелеріміз салт-дәстүрлерді жасап, түсіндіреді. Қазақтың салт-дәстүрлеріне мыналар жатады: шілдехана, ат қою, бесікке салу, қырқынан шығару, тұсау кесер, тіл ашар және т.б. оларға жеке тоқталу үшін суреттерге назар аударындар!</p> <p>«Бесікке бөлеу» ойыны</p> <p>Педагог алдын ала дайындаған қуыршақты, бесікті алып шығады. Бір қызды қасына шақырады. Бесік жырын айтады:</p> <p>-Менің балам қайда екен?</p> <p>Асқар-асқар тауда екен.</p> <p>Тауда неғып жүр екен?</p> <p>Алма теріп жүр екен.</p> <p>Алмасынан, кәнеки,</p>	<p>есіне түсіре алмайды, ойланып атаға өз сөмкесін ұсынады.</p> <p>-Міне қараңыз бұл заттарды мен өзімнен үнемі жол бойы алып жүрдім. -Балалар қараңдаршы, әдемі қоржында қай елдің заттары бар екен.</p> <p>Бұл не?</p> <p>-Қоржың</p> <p>-Қоржын өрнек</p> <p>-Торсық</p> <p>-Тостаған</p> <p>-Қасық</p> <p>- Кесе т.б</p> <p>-Балалар қай елдің заттары екен? Біз барлығымыз жігітке Өз Отаның, салт-дәстүрін еске түсіруіне көмектесейік.</p> <p>Дидактикалық ойын: «Заттарды дұрыс орналастыр»</p> <p>Балалар екі топқа бөлінеді.</p>	<p>шынықтыру</p>	<p>баланың кіші дәреті түбекке құйылып, баланың денесі былғанбай таза болады. Қоршаған ортамен танысу, көркем әдебиет, сөйлеуді дамыту</p>	<p>уәзірлер. Мына асықтарды ортаға шашамын. Сол асықтармен бірге ханды алған бала жеңімпаз болады. Асықтың кеңістікте орналасуын анықтайды. Математика негіздері</p> <p>Бүгінгі ел ішінде , Дәстүрді жалғастырған. Ей, менің асқар туым, Қазақы дастарханым. Көркем әдебиет</p>
--	--	--	-------------------------	---	---

	<p>Жаңа теріп жүр екен. Қызыл алма қолында, Қыздар оның соңында.</p> <p>-«Бесікке бөлеу»- кішкентай бала үшін өте маңызды. Баланың сымбатты, денесі түзу болып өсуі үшін ата-бабаларымыз баланы бесікке бөлеген.</p> <p>-Келесі суретте не бейнеленген? Бесікте жатқан бала өсті, тәй-тәйләп жүре бастады. Енді көп құламай тез жүріп кетсін деп, ол баланың тұсауын кеседі.</p> <p>Адал, шыншыл бала болсын деп, тұсауын «ала жіппен» кеседі. Қазақ халқында «Біреудің ала жібін аттама»</p>	<p>1-топ – «40 - шығару» салт - дәстүріне қажетті заттарды алады, суреттің қасына қояды.</p> <p>2- топ – «Тұсау кесу».</p> <p>Тәрбиеші: - «Тұсау кесу» дәстүрін өткізу үшін қандай заттар керек? Балалар: - қайшы, түсті жіптер</p> <p>Қоршаған ортамен танысу, көркем әдебиет, сөйлеуді дамыту</p>			
--	---	--	--	--	--

	<p>деген мәтел бар. Оның мағынасы-ешқашан өтірік айтпай, ұрлық жасамай, үлгілі, өнегелі азамат болып өссін дегенді білдіреді.</p> <p>-Жаңағы кішентай бала өсіп, 5-6 жасқа келді. Үлкендер оған жеке тай атап, ашамай (тайға арналған кішкентай ер-тоқым) істеп, қамшы өріп, «Сен азамат болдың» деген сезім ұялатып, үйретілген жуас тайға әсем ашамай ерттеп мінгізіп, жүргізеді. Осы қуанышта атасы: Ал ақ тілек, ақ тілек Атқа тоқым сал білек.</p> <p>Атға жақсы шаба біл, Өнеге, өнер таба біл, Аймағыңа жаға біл. Атқа міндің, ақ жол болсын! -деп бата</p>				
--	--	--	--	--	--

	береді. Қоршаған ортамен танысу, көркем әдебиет, сөйлеуді дамыту				
Екінші таңғы ас	Тамақ ішу мәдениетін, үстелде отыру, тамақтану, асхана құралдарын дұрыс ұстау мәдениетін қалыптастыру және сақтау. Балалардың назарын тағамға аудару, тамақтарын реттілігімен тауысып ішуге, нанның қиқымын жерге тастамауға үйрету. (мәдени-гигиеналық дағдылар, өзіне-өзі қызмет ету, кезекшілердің еңбек әрекеті)				
Серуенге дайындық	Киіну: Серуенге шығу, балаларды біртіндеп киіндіру, киімдерінің дұрыс киілуін қадағалау, қатармен жүруге дағдыландыру.				
Серуен	Бақылау: Табиғат өзгерістерін бақылау. Жел соғады, күннің көзі жылытады, қар ериді. Үлескедегі еңбек: Жолды тазалау. Аула сыпырушының еңбегін бағалау. Қимылды ойын: «Аю мен балалар», «Қолғап» аңғарымпаздыққа, шапшаңдыққа баулу. Жеке жұмыс: Көктем туралы өлең, тақпақтар жатқа айту:	Бақылау: Көктемгі желді бақылау. Жел соғады бетіме, Тербеледі ағаштар Кіп – кішкене ағаштар Үлкен болып өседі. Үлескедегі еңбек: Қалған қарлардан тау жасауға болатынын көрсету. Еңбектенуге үйрету. Қимылды ойын: «Алып қаш», «Шеңберге	Бақылау: Көктемгі алғашқы гүлдерді бақылау. Бар табиғат нәр алып, Шыға келер жаңарып Қызғалдақ боп құлпырған Көктем біздің балалық. Үлескедегі еңбек: Үлескедегі бассейн орнын тазалау. Еңбектенуге талпындыру. Қимылды ойын: «Қаздар – қаздар», «Торғайлар мен машина» Жеке жұмыс: Тақпақтар айту. Сылдыр – сылдыр тап – таза	Бақылау: Бұталарды бақылау. Үлескедегі әдемі бұталарды сындырмай сақтай білу және қорғау. Үлескедегі еңбек: Түскен ағаш бұтақтарын жинау. Өз үлескелерін таза ұстауға үйрету. Қимылды ойын: «Қасқырды ұста», «Допты жоғары көтер» шапшаңдыққа баулу. Жеке жұмыс: Бір тізбекпен жүріп үйрену. Кедергілерден	Бақылау: Көктем мезгіліндегі аңдардың тіршілігін бақылау. Балаларға сурет арқылы (аю, кірпі, тиіннің қалай оянатыны туралы әңгімелеу.) Үлескедегі еңбек: Күректі қалай пайдалану керек екені түсіндіріледі. Үлкен адамдар еңбегін бағалау. Қимылды ойын: «Ормандағы аю»,

	Сәуір болса, Күн күркірер Күн күркіресе Көк дүркірер. Өзіндік іс – әрекет: үлкен топтың балалары қардан жолды қалай тазалар екен соны тамашалау.	түсір» шапшаңдыққа, дәлдікке үйрету. Жеке жұмыс: Саппен дұрыс жүре білуге дағдыландыру. Өзіндік іс – әрекет: жаттығуларды өз еріктерімен орындау.	Мөлдір бұлақ басталды. Өзіндік іс – әрекет: ағаштардың бүршік жарғанын тамашалау.	қорықпаймыз, жылдам өте шығамыз. Өзіндік іс – әрекет: ойын құралдарын таңдай біліп, өздері ойнай білу.	«Қорқақ қоян» Жеке жұмыс: Секірейік, секірейік Ұзын құлақ қоянша Шаршағанды кетірейік Болар сонда тамаша. Өзіндік іс – әрекет: «Дауысты таны» андардың дауыстарынан, жүрістерінен айыру.
Серуеннен оралу	Киіну: Серуенге шығу, балаларды біртіндеп киіндіру, киімдерінің дұрыс киілуін қадағалау, қатармен жүруге дағдыландыру.				
Түскі ас	Балалардың назарын тағамға аудару, тамақтарын реттілігімен тауысып ішуге, нанның қиқымын жерге тастамауға үйрету. Кезекшілердің жұмысы (асхана құралдарын, майлықтарды үстелге қою, соңынан жинау)Таза және ұқыпты тамақтану. Тамақтану мәденетін қалыптастыру. Асты тауысып жеуге үйрету. (мәдени-гигиеналық дағдылар, өзіне-өзі қызмет ету, кезекшілердің еңбек әрекеті)				
Күндізгі ұйқы	Киім түймелерін, сырмаларын өздігінше ағытуды қалыптастыру. Киімдерін ұқыпты орындыққа іліп (немесе арнайы сөреге) қоюды үйрету. Өз төсек орнын тауып жатуды үйрету. (өзіне-өзі қызмет ету дағдылары, ірі және ұсақ моториканы дамыту) Балалардың тыныш ұйықтауы үшін жайы баяу музыка тыңдау. (Музыка)				
Біртіндеп ұйқыдан ояту, сауықтыру шаралары	Өз орындарында отырып керілу, тыныстау жаттығуларын жасату. Ригалық әдіс бойынша сауықтыру. (дене жаттығулар мен белсенділігі) Киімдерін реттілікпен өздігінен киіну. Түймелерін қадау, сырмаларын сыру, аяқ киімдерін дұрыс киюді				

	<p>үйрету. Қыз балалардың шаштарын тарауға үйрету. (өзіне-өзі қызмет ету дағдылары, ірі және ұсақ моториканы дамыту)</p> <p>Қолдарын жуу, құрғатып сүрту, сүлгіні өз орнына іліп қоюды үйрету. (мәдени-гигиеналық дағдылар).</p>				
<p>Бесін ас</p>	<p>Ересектің бақылауымен бетін, қолдарын ластанған кезде және тамақтың алдында өз бетінше жуу, беті мен қолын жеке орамалмен құрғатып сүрту, ересектің көмегімен өзін ретке келтіруін қалыптастыру.</p> <p>(мәдени-гигиеналық дағдылар, өзіне-өзі қызмет ету)</p> <p>Өз орнын тауып отыру. Үстел басында қарапайым мінез-құлық дағдыларын қалыптастыру: нанды үгітпеу, тамақты ауызды жауып шайнау, ауызды тамаққа толтырып сөйлемей. Тамақтанып болғаннан кейін алғыс айтуды үйрету</p>				
<p>Балалардың дербес әрекеті(баяу қимылды ойындар, үстел үсті ойындары, бейнелеу әрекеті, кітаптарқарау және тағы басқа әрекеттер)</p>	<p>«Хоккеистер»</p> <p>Қозғалысты ойынды өз бетінше ұйымдастыруға бейімдеу, топқа бөліну, ойын тәртібін сақтау. Балалардың бір-бірімен араласа білуін жетілдіру.</p> <p>(құрылымдалған бақылау) (дене шынықтыру, дене белсенділігі)</p>	<p>Еркін ойын:Қозғалыстағы ойын:</p> <p>«Қуыспақ»</p> <p>Алаңның қарама-қарсы жағына жүгіруді нығайту, ойын тәртібін сақтау</p> <p>(қолың тиген жерде- қатырып тастаған жерде тоқтайды). Ойында достықты және</p>	<p>Еркін ойын:</p> <p>Қозғалыстағы ойын</p> <p>«Ұзын жол бойынша»</p> <p>Мұз жолы бойынша тайғанақтау кезінде тепе-теңдікті сақтауды біледі. Жарыстарға қатысуға тәрбиелеу(жаппай бақылау) (дене шынықтыру, дене белсенділігі)</p>	<p>Еркін ойын:</p> <p>«Бірінші бол»</p> <p>Белгі бойынша іс-әрекет жасай білуін бекіту (шананы айналу және өз орнына тұру) және қосымша жаттығуларды орындау (шанаға отыру, 5 рет отырып-тұру және т.б) жылдам және еппен іс-әрекет жасау.</p> <p>(жаппай бақылау) (дене шынықтыру, дене белсенділігі)</p>	<p>«Қасқұлақ» (Волк) (қазақ халық ойыны)</p> <p>«Қасқұлақтан» тығылып алаңда бағдарлай білуді бекіту. Ойын ережесін сақтау («қасқұлақ» сөзді атаса сол адам өз орнында қалу керек), «күзетші» тобынан «қасқұлақты» қуу міндетті. Ойында өз әрекеті мен әріптес әрекетімен келістіре білуін дамыту.</p> <p>(жаппай бақылау)</p>

		өзара көмекті көрсету. (жаппай бақылау) (дене шынықтыру, дене белсенділігі)			(дене шынықтыру, дене белсенділігі)
Балалармен жеке жұмыс меңгерілген сөздерді ауызша сөйлеуді үйрету. түзу жүруді үйрету шағын әңгімелерді көрнекі сүйемелдеусіз тыңдауды үйрету.		
Серуенге дайындық	Балалардың дербес қимыл белсенділігі үшін жағдай жасау, ойын құрал-жабдықтады дұрыс пайдалану туралы әңгімелесу. Табиғи материалдар туралы не білетіндерін сұрау. Балаларды ретімен киіндіру (ауа-райы жағдайына байланысты), дұрыс киінуді бақылау. Киім шкафтарын таза ұстау және жинауды қалыптастыру (сөйлеуді дамыту, өзіне-өзі қызмет ету дағдылары, ірі және ұсақ моториканы дамыту)				
Серуен	Жапырақтардан қарапайым дестелер құрастыру (құрастыру) Қимылды ойын: «Поезд» Балалардың дербес әрекеті, еркін ойындар	Қимылды ойын: «Допты дәлдеп лақтыр» Балалардың дербес әрекеті, еркін ойындар	Әр түрлі құрылыс материалдардан қарапайым құрылыстарды құрастыру (құрастыру) Қимылды ойын: «Поезд» Балалардың дербес әрекеті, еркін ойындар	Қазақ халқының әшекей бұйымдарымен (білезік, жүзік, балдақ, сырға, тұмар) таныстыру. Мүсіндеу тәсілдерін қолдана отырып, өзіне ұнаған бұйымдарды мүсіндеу, оларды таяқшамен безендіруді. Жеке жұмыстарын ұжымдық композицияларға біріктіру дағдыларын қалыптастыру.	
Серуеннен оралу	Топқа оралу кезінде жылдам қатарға тұруды дағдыландыру. Асықпай бір-бірін итермей жүруді үйрету. Топта киетін аяқ киімдерін өз бетінше ауыстырып, киюін қалыптастыру. Жұмбақтар шешу, өлеңдер, әндер жаңылтпаштар, санамақтар және т.б. жаттау (көркем әрекет, дербес ойын әрекеті).				

Кешкі ас	Тамақ ішу мәдениетін, үстелде отыру, тамақтану, асхана құралдарын дұрыс ұстау мәдениетін қалыптастыру және сақтау. Балалардың назарын тағамға аудару, тамақтарын реттілігімен тауысып ішуге, нанның қиқымын жерге тастамауға үйрету. (мәдени-гигиеналық дағдылар, өзіне-өзі қызмет ету, кезекшілердің еңбек әрекеті)				
Балалардың дербес әрекеті	Салт-дәс түрлер жайлы сұрау	Киіз үй туралы баяндап пазл құрату	Наурыз мерекесі жайлы сұрау	Жұмбақ жасыруға үйрету	Бесік туралы сұрау
Балалардың үйге қайтуы	Баланың бүгінгі жетістігі туралы әңгімелесу.	Үйде баланың өзі киініп, өзі шешінуін қадағалап, талап етіп отыруды түсіндіру.	Баланың бүгінгі жетістігі, бала денсаулығы мен тамағы жөнінде әңгімелесу.	Ауа райына байланысты киім кию жайлы кеңес	Демалыс күндері күн тәртібін сақтауын ата-аналардан талап ету.

Тәрбиелеу - білім беру процесінің циклограммасы
Наурыз айы 2024 жыл 4 апта

Тәрбиелеу тәртібі
 25.03.2024
 26.03.2024
 27.03.2024
 28.03.2024
 29.03.2024

Тәртібі	Дүйсенбі 25.03.2024	Сейсенбі 26.03.2024	Сәрсенбі 27.03.2024	Бейсенбі 28.03.2024	Жұма 29.03.2024
Балаларды қабылдау	Түрлі –түсті шармен қарсы алу	Көңілді доп арқылы қарсы алу	Смайлик арқылы қарсы алу	Көңілді әуенмен қарсы алу	Жүрекшемен қарсы алу
Ата-аналармен әңгімелесу, кеңес беру	Баланың киім киіп үйренуі туралы әңгіме	Үстел үстінде қалай отыратыны, қалай тамақтанатыны жайлы әңгіме	Баланың басқа балалармен қарым-қатынасы жайлы әңгіме	Баланың эмоционалды көңіл-күйі жайлы әңгіме	Баланың демалыс күні немен айналысатыны жайлы әңгіме
Балалардың дербес әрекеті (баяу қимылды ойындар, үстел үсті ойындары, бейнелеу әрекеті, кітаптар қарау және тағы басқа әрекеттер)	Дид ойын. Баспалдақпен түсіп-шыққанда, топта, топ алаңында бір-бірін итермесе жөнінде әңгімелеу. Коммуникативтік дағдылар	Дид ойын. «Орындықтарды жинастыр» Өз орындықтарын қою, еңбекке баулу Әлеуметтік дағдылар	Сергіту сәті. ойын. Көңілді әуенмен, өлең шумақтарын қайталау Коммуникативтік дағдылар	«Өзім туралы» Өздері туралы айтып береді Коммуникативтік дағдылар	Көктем мезгілінің ерекшеліктері жайлы айту Әлеуметтік, танымдық дағдылар
Танертенгі жаттығу	Наурыз айына арналған танертенгі жаттығулар кешені (Жалпы дамытушы жаттығулар, қимыл белсенділігі, ойын әрекеті).				
Таңғы ас	Тамақ ішу мәдениетін, үстелде отыру, тамақтану, асхана құралдарын дұрыс ұстау мәдениетін қалыптастыру және сақтау. Балалардың назарын тағамға аудару, тамақтарын реттілігімен тауысып ішуге, нанның киқымын жерге тастамауға үйрету. (мәдени-гигиеналық дағдылар, өзіне-өзі қызмет ету, кезекшілердің еңбек әрекеті)				

<p>Ұйымдастырылған іс-әрекетке дайындық</p>	<p>Қазақ халқының ұлттық ыдыс-аяқтарымен, тұрмыстық заттарымен таныстыру. Ұнаған дайын заттардың пішіндерін қазақ оюларының қарапайым элементтерімен безендіруді үйрету</p>	<p>Қазақ халқының тұрмыстық заттарын тану және атау дағдысын кеңейту</p>	<p>Өзінің, құрдастарының шығармашылық жұмыстарының нәтижелеріне, суреттеріне, бұйымдарға құрметпен қарауға, оларға ұқыптылықпен қарауға баулу</p>	<p>Қазақ халқының дәстүрлі киіз үйімен таныстыру. Балаларды айналасындағы ересектердің жақсы көретінін, оған әрқашан қамқорлық танытатынын білдіре отырып, өзінің туған жеріне, Отанына деген сүйіспеншілік сезімін ояту</p>	<p>Үй жануарлары мен олардың төлдері туралы білімдерін бекіту. Қазақстанды мекендейтін жабайы жануарлар жайлы түсініктерін қалыптастыру, табиғат бұрышын мекендеушілерді бақылау дағдыларын қалыптастыру.</p>
<p>Білім беру ұйымының кестесі бойынша ұйымдастырылған іс-әрекет</p>	<p>Дене шынықтыру Жалпы дамытушы жаттығулар. Негізгі қимылдар: жүру; белгі бойынша көрсетілген жерге жүгіру; 2-3 метр қашықтыққа алға қарай жылжып секіру; бір-бірінің жанына сапқа тұру,</p>	<p>Музыка Ән айту: Ән қарқынын түсіне, топпен қосылып ән айтады, әнді барлығымен бірге бастайды және аяқтайды. Музыкалық-ырғақты қимылдар: Қазақ халқының би өнерімен танысады. Музыкалық</p>	<p>Дене шынықтыру Жалпы дамытушы жаттығулар. Негізгі қимылдар: Тепе-теңдікті сақтай отырып, арқан бойымен жүру; көлбеу модуль бойымен, туннель арқылы еңбектеу; бірінің артынан бірі сапқа тұру, бір-бірінің жанына сапқа тұру.</p>	<p>Қазақ тілі Ауызекі сөйлеуде түрлі балалар әрекеттерінде қоршаған орта заттары ментабиғат нысандарының атауларын өздігінен қолдануды қалыптастыру.</p>	<p>Дене шынықтыру Жалпы дамытушы жаттығулар. Негізгі қимылдар: Тоқтап, заттарды айналып жүру; тұрған бір орнында қос аяқпен секіру. Шеңберге тұру (көзбен бағдарлау бойынша).</p>




	<p>шеңберге тұру (көзбен бағдарлау бойынша).</p> <p>Қимылды ойын:</p> <p>Поезд</p>	<p>сүйемелдеумен қазақ би қимылдарының қарапайым элементтерін орындайды, ойындарда таныс би қимылдарын қайталайды.</p>	<p>Қимылды ойын: Ақ доп, қызыл доп</p>		<p>Қимылды ойын: Т ы р н а л а р – т ы р н а л а р</p>
	<p>«Көктем » әнін айтқызу. Би қимылдарын жасату. Түрлі түсті қағазды жырту әдісімен даладағы ағаштарды жапсыруды үйрету (сөйлеуді дамыту, музыка, құрастыру, жапсыру)</p>	<p>Балалармен қуыршақ театрынан көрген ертегі кейіпкерлердің әрекеттері мен олардың әрекеттерінің салдарын талқылауды ұйымдастыру. (сөйлеуді дамыту)</p> <p>Қазақша оюларды бояп қоржын бетіне жапсырып сәндеу. дағдысын жетілдіру (сурет салу)</p> <p>Құрастыру материалдарынан үлгі сыбаларға карточкаларға қарап көлік</p>	<p>«Ғажайып қоржын » дидактикалық ойыны арқылы ас ішу құралдарымен сипаптану арқылы атуын ұйымдастыру</p> <p>«Үш аю» ертегісін кітаптан тамашалатып таныстыру (көркем әдебиет)</p> <p>геометриялық фигуралар үшбұрыш және шаршыға ұқсайтын орамалдарды ұстау және көру тәсілдері арқылы салыстырып жинату Карточкалардан үш бұрыш пен шаршының орнын табу ойынын ойнату. (математика)</p>	<p>«Жалқау мысық» ертегі желісін бұзбай айтуды мағанасын түсіндіруді үйрету, (көркем әдебиет)</p> <p>Ермексаздан түрлі көлемдегі жемістерді жасату, санап салыстыру (математика негіздері және мүсіндеу)</p> <p>Ыдыстар қоятын сөрелерді құрастырып оларға ыдыстарды орналастыру дағдысын дамыту (құрастыру)</p>	

		түрін кұрастыруға көмектесу (құрастыру)	негіздері)		
Серуенге дайындық	Киіну: Серуенге шығу, балаларды біртіндеп киіндіру, киімдерінің дұрыс киілуін қадағалау, қатармен жүруге дағдыландыру.				
Серуен		Бақылау: Балабақша ауласын бақылау. Балабақша үлескесіндегі қандай өзгерістер болғанын әңгімелеп бақылату. Үлескедегі еңбек: Балабақша үлескесіндегі тас жолдарды тазарту. Сыпырғышпен тазалауға үйрету. Еңбексүйгіштік е тәрбиелеу. Қимылды ойын: «Кім жүйрік», «Сап құру» жылдамдықпен ойнауға үйрету. Жеке жұмыс: жұмбақтар шешу: Екі айыр күйрығы, Қияқ мұрт қанаты Ұшқырлардың	Бақылау: Күнді бақылау. Балаларға күннің қызуын бақылай отырып, сипаттай білу. Күнім – ау, күнім- ау Тұрасың күліп – ау Жылуың шашырап. Үлескедегі еңбек: Ауланы жинау. Балаларды айналаны таза ұстауға, тазалықты сүйе білуге үйрету. Қимылды ойын: «Соқыр теке» Мақсаты: балалардың тілін дамыту, ептілікке баулу. Жеке жұмыс: Тіл ұстарту. Ауыл маңын араларда Мысық көрсе анық танып, Дабыл қағар қара қарға Қар – рық Қар – рық, қар – рық... Өзіндік іс – әрекеті: күн туралы тақпақтар жаттату.	Бақылау: Аспан әлеміне бақылау жасау. Аспан әлеміндегі бұлт, күн, ай, жұлдыздар туралы әңгімелеу. Көгілдір түстің біздің туымызбен бірдей екенін сезіну. Көктемгі көріністі байқау, бұлттың түсін, көлемін анықтау. Үлескедегі еңбек: Ойын құралдарын тазалау. Еңбексүйгіштікке тәрбиелеу. Ұқыптылыққа баулу, өз заттарын таза ұстауға үйрету. Қимылды ойын: «кім бірінші жетеді», «Ине мен жіп». Мақсаты: тапқырлыққа, жылдамдыққа, бірлесіп ойнауға үйрету, ептілікке баулу. Жеке жұмыс: Сан	Бақылау: Құстың ұясын бақылау. Тал басында бір отау (Ұя) Балаларды құстың ұясын бұзбауға, оған қамқор болуға, жанашырлық жасауға үйрету. Үлескедегі еңбек: Жыра жүргізу. Күннің көзіне еріп жатқан қарлардан жыра арқылы жүргізу. Қимылды ойын: «Тақия тастамақ». Қимыл – іс әрекетін дамыту, аңғарымпаздылыққа, ептілікке тәрбиелеу. Жеке жұмыс: Балалардың тілін дамыту.

		жүйрігі (Қарлығаш) Өзіндік іс – әрекет: балабақша үлескесіндегі ағаштардың аттарын атай білуге дағдыландыру.		таңбаларын қайталау. Үлкен санға дейін санау таңбасын таба білуге үйрету. Өзіндік іс – әрекет: Бұлттардың қалай қозғалатынын байқау.	1 дегенім – біреу, 2 дегенім – егеу, 3 дегенім – үсік, 4 дегенім – төсек Өзіндік іс – әрекет: құстың ұясын жасап үйрену.
Серуеннен оралу	Киіну: Серуенге шығу, балаларды біртіндеп киіндіру, киімдерінің дұрыс киілуін қадағалау, қатармен жүруге дағдыландыру.				
Түскі ас	Балалардың назарын тағамға аудару, тамақтарын реттілігімен тауысып ішуге, нанның қиқымын жерге тастамауға үйрету. Кезекшілердің жұмысы (асхана құралдарын, майлықтарды үстелге қою, соңынан жинау)Таза және ұқыпты тамақтану. Тамақтану мәденетін қалыптастыру. Асты тауысып жеуге үйрету. (мәдени-гигиеналық дағдылар, өзіне-өзі қызмет ету, кезекшілердің еңбек әрекеті)				
Күндізгі ұйқы	Киім түймелерін, сырмаларын өздігінше ағытуды қалыптастыру. Киімдерін ұқыпты орындыққа іліп (немесе арнайы сөреге) қоюды үйрету. Өз төсек орнын тауып жатуды үйрету. (өзіне-өзі қызмет ету дағдылары, ірі және ұсақ моториканы дамыту) Балалардың тыныш ұйықтауы үшін жайы баяу музыка тыңдау. (Музыка)				
Біртіндеп ұйқыданояту, сауықтыру шаралары	Өз орындарында отырып керілу, тыныстау жаттығуларын жасату. Ригалық әдіс бойынша сауықтыру. (дене жаттығулар мен белсенділігі) Киімдерін реттілікпен өздігінен киіну. Түймелерін қадау, сырмаларын сыру, аяқ киімдерін дұрыс киюді үйрету. Қыз балалардың шаштарын тарауға үйрету. (өзіне-өзі қызмет ету дағдылары, ірі және ұсақ моториканы дамыту) Қолдарын жуу, құрғатып сүрту, сүлгіні өз орнына іліп қоюды үйрету. (мәдени-гигиеналық дағдылар).				

<p>Бесін ас</p>	<p>Ересектің бақылауымен бетін, қолдарын ластанған кезде және тамақтың алдында өз бетінше жуу, беті мен қолын жеке орамалмен құрғатып сүрту, ересектің көмегімен өзін ретке келтіруін қалыптастыру.</p> <p>(мәдени-гигиеналық дағдылар, өзіне-өзі қызмет ету)</p> <p>Өз орнын тауып отыру. Үстел басында қарапайым мінез-құлық дағдыларын қалыптастыру: нанды үгітпеу, тамақты ауызды жауып шайнау, ауызды тамаққа толтырып сөйлемей. Тамақтанып болғаннан кейін алғыс айтуды үйрету</p>				
<p>Балалардың дербес әрекеті(баяу қимылды ойындар, үстел үсті ойындары, бейнелеу әрекеті, кітаптарқарау және тағы басқа әрекеттер)</p>	<p>Тапсырманы орында ойының негізінде өзінің дене мүшелерін бағдарлау және осыған байланысты өзіне қатысты кеңістік бағыттарын анықтауды: үстінде-астында жанында меңгерту</p> <p>(Математика негіздері)</p> <p>Кітаптар қарау, балалардың сұранысы бойынша ертегілер оқып беру.</p>	<p>Желімдеудің техникасын менгерту жіптегі түрлі түсті шарларды жапсыру дағдысын дамыту</p> <p>(Жапсыру)</p> <p>Жалаушаларды (үлкен, кіші) таяқшаларға сол жақтан оң жаққа қарай орналастыру мен салыстырту дағдысын дамыту</p> <p>(Математика негіздері)</p> <p>«Шырша» әнін</p>	<p>«Шалқан» және «Жеті лақ» ертегілерін ұайталап айтып беру дағдыларын пысықтау.</p> <p>(сөйлеуді дамыту)</p> <p>Балалардың таңдауы бойынша ертегі желісі негізінде шығармашылық жұмыстарды жасату.</p> <p>(сурет салу, мүсіндеу жапсыру)</p>	<p>Кітаптардан суреттерді қарату. Суреттер арқылы зат атауы мен сипатын айтып беру дағдысын қалыптастыру.</p> <p>(сөйлеуді дамыту)</p> <p>Балалардың таңдауы бойынша тағамдардың суретін салып, дайын тағам пішіндерін жапсыру жұмыстарын орындату (сурет салу, мүсіндеу, жапсыру)</p>	

		тыңдату, балалардың таңдауы бойынша шырша ойыншығын мүсіндеу. (Мүсіндеу)			
Балалармен жеке жұмыс меңгерілген сөздерді ауызша сөйлеуді үйрету. ұзындыққа секіруді үйрету қағаздан симметриялық пішіндерді қиюды үйрету шағын әңгімелерді көрнекі сүйемелдеусіз тыңдауды үйрету.	
Серуенге дайындық	Балалардың дербес қимыл белсенділігі үшін жағдай жасау, ойын құрал-жабдықтады дұрыс пайдалану туралы әңгімелесу. Табиғи материалдар туралы не білетіндерін сұрау. Балаларды ретімен киіндіру (ауа-райы жағдайына байланысты), дұрыс киінуді бақылау. Киім шкафтарын таза ұстау және жинауды қалыптастыру (сөйлеуді дамыту, өзіне-өзі қызмет ету дағдылары, ірі және ұсақ моториканы дамыту)				
Серуен	Табиғат бұрышынан өзгерістерді анықтату өсімдіктерді бойларына қарай салыстыру (математика негіздері) қуырмаш» Еркін ойындар Жеке әңгімелесулер	Кітаптан ертегі суреттерін қарату. (көркем әдебиет) Қ/О «Ақ доп, қызыл доп». Балалардың дербес әрекеттері	Қ/о «Сақина жасыру». Балалардың дербес әрекеттері Еркін ойындар	Қ/о «Қуыр-қуыр қуырмаш» Бүгінгі күннің ерекше ойын сәттері жайында әңгімелесу Балалардың дербес әрекеттері	Қ/О «Сақина жасыру» Балалардың дербес әрекеттері Еркін ойындар
Серуеннен оралу	Топқа оралу кезінде жылдам қатарға тұруды дағдыландыру. Асықпай бір-бірін итермей жүруді үйрету. Топта киетін аяқ киімдерін өз бетінше ауыстырып, қиюін қалыптастыру. Жұмбақтар шешу, өлеңдер, әндер жаңылтпаштар, санамақтар және т.б. жаттау (көркем әрекет, дербес ойын әрекеті).				

<p>Балалардың дербес әрекеті</p>	<p>Міне, мынау оң қол Міне, мынау сол қол Шапалақты соғайық Топылдатып билейік Міне, мынау оң қол Міне, мынау сол қол Топ-топ-топ-топ басайық. бірдей және екі түрлі заттарды салыстыру. Математика негіздері Көктемнің алғашқы гүлі бәшешекті жапсыру, мүсіндеу және дәстүрден тыс сурет салу</p>	 <p>ұзындығы және ені бойынша бірдей және екі түрлі заттарды салыстыру, Математика негіздері</p>	<p>Әр топқа түсіндіру алдарына үлгісін көрсету және слайд арқылы көрсету</p> <p>1 топ: Ағаштың бейнесін жапсырмалату.</p> <p>2 топ: Ұяны қиылған пішіндер арқылы құрастырып жапсырмалату және ұяны ермексазбен мүсіндету.</p> <p>3 топ: Құстың суретін бояту</p> <p>Шығармашылық дағдылар</p>	<p>«Көктемді не үшін жақсы көреміз?»</p> <p>Балалар сендер көктемді жақсы көресіңдер ме? Үстелде жатқан гүлді алып, көктемді не үшін жақсы көретіңдеріңді айтып, гүлді құмыраға салып қойыңдар Сөйлеуді дамыту</p>  <p>Заттар тобын салыстыру, санау. Математика негіздері</p>	<p>Жел уледі: у-у-у. Құйын келіп биледі: зу-зу-зу. Қатты-қатты жел соқты: гу-гу. Жапырақтар қол соқты: ду-ду. Шыдай алмай жапырақтар: ах-ах. Билеп кетті қалтырап: пах-пах. Қазақ тілі</p>  <p>Салыстыру, артық заттарды табу. Келесі дағдыларды қалыптастыру:</p> <ol style="list-style-type: none"> 1) ұзындығы және ені бойынша бірдей және екі түрлі заттарды салыстыру; 2) биіктігі және жуандығы бойынша бірдей және екі түрлі заттарды салыстыру; 3) шаманы салыстыруда
---	---	---	--	---	---

					беттестіру және тұстастыру тәсілдерін қолдану. Математика негіздері
Балалардың үйге қайтуы	Баланың бүгінгі көңіл-күйін баяндау	Баланың бүгінгі тәртібі жайлы әңгімелесу	Баланың бүгінгі жетістігі жайлы әңгіме	Ауа райына байланысты баланың киімі туралы әңгіме	Алда болатын іс-шараларға қатысты әңгіме

