

Тәрбиелеу - білім беру процесінің циклограммасы
Ақпан айы 2024 жыл 1 апта

*Балалармен жұмыс
 2024.02.01*

Күн мәртебі	Дүйсенбі 05.02.2024	Сейсенбі 06.02.2024	Сәрсенб 07.02.2024	Бейсенбі 08.02.2024	Жұма 09.02.2024
Балаларды қабылдау	Балаларды көтеріңкі көңіл күймен қарсы алу	Достық әнімен қарсы алу	Көңілді күн әнімен қарсы алу	Смайликпен қарсы алу	Сәлем сәлем әнімен қарсы алу
Ата-аналармен әңгімелесу, кеңес беру	Балалардың тазалығы жөнінде кеңес беру	Ата-аналарға балаларын ертеңгілік жағтығуға үлгертіп алып келулерін ескерту.	Балалардың жетістік пен дәрежесі үшін емес, сол қалпында сөзсіз қабылдап жақсы көретініңізді сездіріңіз.	Ата-аналарға балаларды тамақтарын тауысып жеуге үйретулерін ескерту.	«Дұрыс тамақтануға баулу»
Балалардың дербес әрекеті (бау қимылды ойындар, үстел үсті ойындары, бейнелеу әрекеті, кітаптарқарау және тағы басқа әрекеттер)	Үстел үсті театр «Түлкі мен қоян» коммуникативтік дағдылар	Сюжетті рөлдік ойындар. «Дүкен» Әлеуметтік дағдылар	Суретті кітапшаларды бояу, пазлдар, мазайка және т.б Шығармашылық дағдылар	Артикуляциялық жаттығулар: «Сағат» – тілді жіңішкертіп ұстап оңға, солға жайлап қозғау керек. Қазақ тілі	Дидактикалық ойын: «Қайсысы артық», сыңарын тап. Танымдық дағдылар
Таңертеңгі жаттығу	Ақпан айына арналған таңертеңгі жаттығулар кешені (Жалпы дамытушы жаттығулар, қимыл белсенділігі, ойын әрекеті).				
Таңғы ас	Тамақ ішу мәдениетін, үстелде отыру, тамақтану, асхана құралдарын дұрыс ұстау мәдениетін				

<p>Ұйымдастырылған іс-әрекетке дайындық</p>	<p>сөздік қорды заттардың сапасы мен қасиеттерін білдіретін, заттарды жалпы және ерекше белгілері бойынша жалпылаушы сөздермен байыту</p>	<p>зат есімдерді жекеше, көпше түрде, етістіктерді келер және өткен шақта қолдануды үйрету</p>	<p>Шығарманың кейіпкерлеріне жанашырлық танытуға тәрбиелеу. Балалармен кейіпкерлердің әрекеттері мен олардың әрекеттерінің салдарын талқылауды ұйымдастыру.</p>	<p>Сан. Заттарды салыстыру: заттарға қосу немесе заттардан алу тәсілдері арқылы тең және тең емес заттар тобын салыстыру</p>	<p>Геометриялық пішіндер Балаларды геометриялық фигура шаршымен таныстыру, ұстау және көру тәсілдері арқылы аталған фигураны зерттеуге мүмкіндік беру.</p>
<p>Білім беру ұйымының кестесі бойынша ұйымдастырылған іс-әрекет</p>	<p>Дене шынықтыру Жалпы дамытушы жаттығулар. Негізгі қимылдар: Тоқтап, жартылай отырып жүру; Тепе-теңдікті сақтай отырып, арқан бойымен жүру;</p>	<p>Дене шынықтыру Жалпы дамытушы жаттығулар. Негізгі қимылдар: Тоқтап, жартылай отырып жүру; Тепе-теңдікті сақтай отырып, арқан бойымен жүру;</p>	<p>Музыка Музыка тыңдау: Музыканың сипатын түсінуге, музыкалық шығарманың неше бөлімнен тұратынын білуге және ажыратуға үйренеді.</p>	<p>Қазақ тілі Балалардың ересектермен және құрдастарымен қарым-қатынас жасауына жағдай жасау: өтінішін, ырзашылығын білдіруде сыпайы сөйлеу әдебін сақтауға беймдеу</p>	<p>Дене шынықтыру Жалпы дамытушы жаттығулар. Негізгі қимылдар: Тоқтап, жартылай отырып жүру; Тепе-теңдікті сақтай отырып, арқан бойымен жүру; Допты жоғары лақтыру, төмен – еденге (жерге) соғу, қағып алу.</p>

	<p>көлбеу модуль бойымен, туннельарқылы еңбектеу;</p> <p>Қимылды ойын: Сақина жасыру</p>	<p>Допты жоғары лақтыру, төмен – еденге (жерге) соғу, қағып алу.</p> <p>Қимылды ойын: Ақ доп, қызыл доп</p> <p>Спорттық жаттығулар: Шанамен сырғанау. Биік емес төбеден сырғанау.</p>			<p>Қимылды ойын: Ақ доп, қызыл доп</p> <p>Спорттық жаттығулар: Шанамен сырғанау. Биік емес төбеден сырғанау.</p>
	<p>Заттардың сапасы мен қасиеттерін білдіретін, заттарды жалпы және ерекше белгілері бойынша жалпылаушы сөздермен байыту үшін дүкен ойынын ұйымдастыру</p> <p>(Сөйлеуді</p>	<p>Баллар таңдаған шығарманың кейіпкерлеріне жанашырлық танытуға тәрбиелеу. Суреттерін көрсету сипаттау..</p> <p>(Сөйлеуді дамыту)</p>	<p>Геометриялық фигура шаршымен таныстыру, ұстау және көру тәсілдері арқылы аталған фигураны зерттеуге мүмкіндік беру және бөлме ішінен шаршыға ұқсас заттарды табу</p> <p>(Математика негіздері)</p>	<p>Қоршаған ортадағы күнделікті жиі қолданылатын тұрмыстық заттардың, немесе жемістердің, атауларын айту және түсіну дағдыларын қалыптастыру.</p> <p>«Ғажайып сандықты» қолдану арқылы</p> <p>(Сөйлеуді дамыту және көркем</p>	<p>Қалауы бойынша мультфильм көру ондағы кейіпкерлердің іс әрекетін сипаттауды үйрету</p> <p>(Сөйлеуді дамыту, көркем әдебиет)</p> <p>Мүсіндеуге қызығушылығын дамыту. Сазбалшық, ермексаз</p>

	<p>дамыту және көркем әдебиет)</p> <p>Домалақ қар түіршіктерін салу (Сурет салу)</p>	<p>Сазбалшық, ермексаз кесектерінен бөліп алу, домалату, ширату, созу, жаю тәсілдерін пайдалана отырып, көгөністер мен жемістерді, мүсіндету (Мүсіндеу)</p> <p>.Көгөністер мен жемістерді көлемдеріне қарай екі түрлі табаққа жапсыруды үйрету (Жапсыру)</p>	<p>Құрылыс құралдарынан суреттегі үлгісіне қарап зерттеуге және кірпіштерді, тақтайшаларды тігінен қатарға орналастырып шарбақтар жасауды үйреету (Құрастыру)</p>	<p>әдебиет)</p> <p>Негізгі құрылыс бөлшектерін: цилиндрлер, үшбұрыштар, призмаларды қолдану арқылы өз бетінше құрастыруға мүмкіндік беру (Құрастыру)</p>	<p>кесектерінен азық түліктерді жасату (Мүсіндеу)</p>
Серуенге дайындық	Киіну: Серуенге шығу, балаларды біртіндеп киіндіру, киімдерінің дұрыс киілуін қадағалау, қатармен жүруге дағдыландыру.				
Серуен	Қар тазалайтын машина жұмысын бақылау	Қарды бақылау Мақсаты: Қыс аяғында қарда	Желді бақылау Мақсаты: өлі табиғат туралы білімдерін байыту;	Бұлттарды бақылау Мақсаты: Аспан және оның біздің планетамызға	Ауладағы ағаштарды бақылау Мақсаты : — ағаштар

	<p>Мақсаты: Ауыр жұмыстарды орындауға арналған машиналар ролі, олардың құрлысының ерекшеліктері туралы түсініктерін молайту, Техникаға деген қызығушылықта рын арттыру, үлкендер еңбегін бағалай білуге тәрбиелеу. Бақылау барысы Тәрбиеші балаларға жұмбақ жасырады Бұл неткен күшті тазалаушы еді, Үйілген қарды Әп- сәтте жинап алды? (қар</p>	<p>болатын өзгерістер туралы түсініктерін қалыптастыру Бақылау барысы Көркем сөз «Қыс» Қ. Жұмағалиев Қысым-ақ, қысым-ақ, Жібердің қысып-ақ. Қалмаспыз біз деген, Боранға ұшырап. Аппақ қар жауа бер, Риза ғой саған ел. Боратты-ау бораным, Қайратын қарай көр. Біз батыл баламыз,</p>	<p>табиғат құбылыстарына деген қызығушылықтары н қалыптастыру. Бақылау барысы Ұйытқыма жел Ө. Ақыпбекұлы Ұбырып-шұбырып, Ұйтқиды құбылып. Ұлпадай ақ қарды, Ұршықтай үйіріп. Ұлиды қасқырдай, Ұйтқып көз аштырмай. Екпіндей соғады, Алдыға бастырмай. Баларға сұрақтар Бүгін ауа райы қандай? <i>(суық, желді, аязды)</i> Қыс мезгілінде желді қалай атайды? <i>(боран, үскірік)</i> Бүгін жел қай жақтан соғып тұр? Оны қалай</p>	<p>әсері жайлы түсініктерін кеңейту; Аспан әлемінің әсемдігін қабылдауларын дамыту Бақылау барысы Тәрбиеші балаларға жұмбақ жасырады: Етек жеңі жиналмай, Дауыл тұрса дым қалмай. Түйдектеліп көшеді, Тоз-тоз болып өшеді. Көшіп жүріп желменен, Сеуіп шықты тамшысын, Қыраттарға шөлдеген. Күн сайын күн өзендер мен көлдерді, теңіздер мен мұхиттарды қыздырады. Судың ұсақ түйіршіктері аспанға көтеріліп бірігеді де, аспанда бұлт пайда болады.</p>	<p>туралы білімдерін молайту; — ағаштардың қысқы бейнесін бақылауды жалғастыру Бақылау барысы Көркем сөз «Қыс» Р.Сәбитұлы Қар жамылды бақтарым Қыратым да, сайым да. Тағыпты қыс ақ қарын, Үкі етіп қайыңға. Бүркеніп ақ желекті, Жарқырайды маңайым. Ойға шомып теректің, Ақ шалыпты самайын. Тәрбиеші балаларға сұрақтар қояды.: Ағаштардың жазғы</p>
--	---	--	--	--	---

	<p>жинайтын машина) Қар жинайтын машинаның алдына үлкен қырғыш бекітілген. Алдыңғы және артқы дөңгелектерінің ортасында түкті дөңгелек щетка айналып тұрады. Олар неден жасалған? (темір сымдардан) Олардың қылшықтары қандай? (қатты, тікенекті) Ал, мына екінші машинаға назар аударындар, оның несі бар? (үлкен екі бұрандасы бар) Бұл бұрандалар не істейді?</p>	<p>Жылы үй, қорамыз. Ақ ұлпа қарыңнан, Аққала соғамыз. Халықта мынадай болжам бар: қарға қарқылдаса, қар жауады. Қыс мезгілі басталған уақыттан бастап, қалың қар түседі. Кейде жел соғып боран болады. Күндер жылжыған сайын қардың қабаты қалыңдай түседі. Кей уақытта оңтүстіктен</p>	<p>анықтауға болады? (Компаспен, зырылдауықпен) Жел қалай пайда болады? <i>Тәрбиеші түсіндіреді: Күн ауаны бірдей жылытпайды, бір жерде-жылы, бір жерде-суық. Жылы ауа жоғары көтеріледі, суық ауа төмен түседі. Ауаның осындай қозғалысынан жел пайда болады.</i> Еңбек Жолдарды, орындықтарды, ұсақ архитектуралық мүсіндерді қардан тазалау. <i>Мақсаты: бір-біріне достық көмек беруге, еңбексүйгіштікке</i></p>	<p>Бұлттағы су түйіршіктері ауыр тартқан кезде, олар жерге жаңбыр болып төгіледі. Бұлттар – шарбы бұлттар және түйдек бұлттар деп аталады. Шарбы бұлттар ашық күндері пайда болады, ал, түйдек бұлттар жауын немесе қар жауарда пайда болады. Балаларға сұрақтар. Бұлттар қандай болады? Олар қайдан пайда болады? Бұлттар нелерге ұқсайды? Зерттеу жұмысы Апспаннан атқа немесе түеге ұқсас бұлтты табу. Шарбы бұлттар мен түйдек бұлттарды салыстыру. Еңбек</p>	<p>бейнесі қандай еді?? Күзде қандай болды? Қазіргі бейнесі қандай? Кімнің есінде, ағаштар жапырағын неге түсіреді? Айналадағы ағаштар бейнесі қандай? Зерттеу жұмысы Алма ағашы мен қайың ағашының қысқы тұрқын салыстыру Еңбек Жолды қардан тазалау. <i>Мақсаты:</i> аула қараушыға көмектесу. Қимылды ойын: «Кім аққалаға бұрын жетеді?» <i>Мақсаты: доға</i></p>
--	--	---	--	--	---

	<p>(еттартқыш сияқты қарды іліп алады да, қарды алысқа лақтыратын желдеткіш астына апарады, ол қарды алысқа лақтырады) Бұл машиналар несімен ұқсас? (екеуі де көшені қардан тазалайды) ♦ қар тазалағыш машиналар көліктің қай түріне жатады? (арнайы көлік түрлеріне) Зерттеу жұмысы Қар тазалайтын машина мен «Жедел жәрдем» машинасын салыстыру Еңбек Алаңды қардан тазалау,</p>	<p>жылы жел соғады. Бұндай жылы желден қар сәл босап ериді де, жылылықтан кейінгі аяздың әсерінен қар мұзқатқақа айналады. Бұл кезде жан-жануарларға қатты қар үстімен жүру, өз қоректерін табу қиынға соғады. Бұл бұғы, тауешкілері өздерінің өткір тұяқтарымен қарды теуіп ояды, оның астынан мүктер мен жапырақтарды қиындықпен алып жейді.</p>	<p><i>тәрбиелеу.</i> Қимылды ойын «Мысық пен тышқан». <i>Мақсаты:</i> Ептіліктері мен жылдамдықтарын дамыту; Әр бағытта жүкіруге жаттықтыру Жаттығу ойындары Қозғалыстарын дамыту. <i>Мақсаты:</i> қар лақтыру кезінде көз мөлшерлей білулерін дамыту, лақтыру кезінде қол сүйектерін белсенді қозғалта отырып, нысанаға тигізу <i>Халық болжамы:</i> <i>Мысық жылы жерді паналаса, қатты аяз болады</i></p>	<p>Жолдар мен сырғанақтарды қардан тазалау.. <i>Мақсаты:</i> бірлесе жұмыс істеуге үйрету, жұмыс нәтижесіне қуана білу. Қимылды ойын: «Қар үстіндегі хоккей». <i>Мақсаты:</i> шайбаны қақпаға домалатуға үйрету. Жаттығу ойындары Қимылдарын дамыту. <i>Мақсаты:</i> Сырғанауға үйрету; Сырғанау кезінде отыруға үйрету. <i>Мақал-мәтел: Мезгіл жетсе мұз ерір.</i></p>	<p><i>астынан еңбектеп өту дағдыларын жетілдіру.</i> Жаттығу ойындары Секіру <i>Мақсаты:</i> орнында тұрып секіру техникасын меңгерулерін жетілдіру <i>Халық болжамы. Ит қарға аунаса, қарлы боран болады. Мысық қабырғаны тырналаса, бұрқасын боран болады.</i></p>
--	--	--	--	--	---

	<p>қардан көше қиылысын құрастыру</p> <p><i>Мақсаты:</i> Бірлесе жұмыс істеуге, бастаған істі аяқтауға үйрету; Еңбек дағдыларына тәрбиелеу. Қимылды ойын «Аңшылар мен аңдар»</p> <p><i>Мақсаты:</i> Қозғалыс дағдыларын бекіту; Батылдықтары мен ептіліктерін дамыту. Жаттығу ойындары «Көпірден өт».</p> <p><i>Мақсаты:</i> тепе-теңдікті сақтауға жаттықтыру</p>	<p>Кей кезде тұяқтарын мұзқатқақ қар қиып жаралайды. Тәрбиеші сұрақтары.</p> <p>◆ қыс айларын атаңдар?</p> <p>◆ қар бетінде пайда болған жұқа қабықша қалай аталады?</p> <p>◆ қарқатқа қ қалай пайда болады? Зерттеу жұмысы Балабақша ауласындағы ашық алаңдағы және қоршау жиегіндегі қар</p>			
--	--	--	--	--	--

	<p><i>Халық болжамы:</i> <i>Мұржадан түтін аспанға тік көтерілсе, аяз болады</i></p>	<p>қалыңдығын өлшеу. Қай жерде қар қалың, қай жерде жұқа. Неге? Еңбек Сырғанаққа су себу <i>Мақсаты:</i> <i>суық суды ақырын алып жүруге, сырғанақ бетіне тегіс себуге үйрету.</i> Қимылды ойын «Екі аяз». <i>Мақсаты:</i> кеңістікті бағдарлай білуге жаттықтыру. Жаттығу ойындары «Кім алысқа секіреді?».</p>			
--	---	--	--	--	--

		<p><i>Мақсаты:</i> белгіленгшен жерге дейін екі аяқпен секіру. <i>Халық болжамы: Қар көп болса, нан мол болады.</i></p>			
Серуеннен оралу	Киіну: Серуенге шығу, балаларды біртіндеп киіндіру, киімдерінің дұрыс киілуін қадағалау, қатармен жүруге дағдыландыру.				
Түскі ас	Балалардың назарын тағамға аудару, тамақтарын реттілігімен тауысып ішуге, нанның қиқымын жерге тастамауға үйрету. Кезекшілердің жұмысы (асхана құралдарын, майлықтарды үстелге қою, соңынан жинау)Таза және ұқыпты тамақтану. Тамақтану мәденетін қалыптастыру. Асты тауысып жеуге үйрету. (мәдени-гигиеналық дағдылар, өзіне-өзі қызмет ету, кезекшілердің еңбек әрекеті)				
Күндізгі ұйқы	Киім түймелерін, сырмаларын өздігінше ағытуды қалыптастыру. Киімдерін ұқыпты орындыққа іліп (немесе арнайы сөреге) қоюды үйрету. Өз төсек орнын тауып жатуды үйрету. (өзіне-өзі қызмет ету дағдылары, ірі және ұсақ моториканы дамыту) Балалардың тыныш ұйықтауы үшін жайы баяу музыка тыңдау. (Музыка)				
Біртіндеп ұйқыдан ояту, сауықтыру шаралары	Өз орындарында отырып керілу, тыныстау жаттығуларын жасату. Ригалық әдіс бойынша сауықтыру. (дене жаттығулар мен белсенділігі) Киімдерін реттілікпен өздігінен киіну. Түймелерін қадау, сырмаларын сыру, аяқ киімдерін дұрыс киюді үйрету. Қыз балалардың шаштарын тарауға үйрету. (өзіне-өзі қызмет ету дағдылары, ірі және ұсақ моториканы дамыту) Қолдарын жуу, құрғатып сүрту, сүлгіні өз орнына іліп қоюды үйрету. (мәдени-гигиеналық дағдылар).				

<p>Бесін ас</p>	<p>Ересектің бақылауымен бетін, қолдарын ластанған кезде және тамақтың алдында өз бетінше жуу, беті мен қолын жеке орамалмен құрғатып сүрту, ересектің көмегімен өзін ретке келтіруін қалыптастыру.</p> <p>(мәдени-гигиеналық дағдылар, өзіне-өзі қызмет ету)</p> <p>Өз орнын тауып отыру. Үстел басында қарапайым мінез-құлық дағдыларын қалыптастыру: нанды үгітпеу, тамақты ауызды жауып шайнау, ауызды тамаққа толтырып сөйлемей. Тамақтанып болғаннан кейін алғыс айтуды үйрету</p>				
<p>Балалардың дербес әрекеті(баяу қимылды ойындар, үстел үсті ойындары, бейнелеу әрекеті, кітаптарқарау және тағы басқа әрекеттер)</p>	<p>Кеңістік бағыттарын (үстінде,астында, жанында)бағдарлау ауыны үшін «Зат (ойыншық) қайда тұр» ойынын үйрету. (Математика негіздері)</p> <p>Балаларды орталықтарға бөліп, шығармашылық жұмыстарын жасату. моншақтарды ермексаздан</p>	<p>«Қар ханшайымы» ертегісін үстел үсті театры құралдарымен сахналап көрсету (Көркем әдебиет)</p> <p>Жіпке тізілген әсем моншақтарды бояту (Сурет салу)</p>	<p>Терезеден қар жамылған ағаштарды көрсету олардың алдында тұрған аққаланы көрсетіп ол туралы не білетіні айтқызу. (Сөйлеуді дамыту, көркем әдебиет)</p> <p>Балаларды екі топқа бөліп бірінші топтағыларға қар түйірлерін ермексаздан жасау екінші топтың балалары дайын пішіндерді үйлестіріп үлкен кіші аққалаларды жапсырады</p>	<p>Ұжымдық жұмыс. Бұдыс аяқ түрлерін таңдап бояу немесе дайын бұдыс аяқтар бейнесін фланелеграфтағы сөреге орналастырып жапсыру (сурет салу, жапсыру)</p> <p>Қарама-қарсы тәулік бөліктерін бағдарлауды(күндіз-түнде таңертең-кешке) үйрету үшін . «Бұл қай кез» дидактикалық ойынды ұйымдастыру.</p>	<p>Үй жануарларын көлемдеріне қарай фланелеграфта дайындалған үйшіктерге орналастырып жапсыру (Жапсыру)</p> <p>Үйшіктерге апаратын жолдарды еден үстінде құрастыру. (Құрастыру)</p>

	жасату (Мүсіндеу) Фланелеграфқа үстел үстіне ыдыс аяқтарды жапсырып орналастыру .		(мүсіндеу, жапсыру)	(Математика негіздері)	
Балалармен жеке жұмыс төртбұрышты пішіндегі заттарды, оларды дөңгелек пішіндегі бейнелермен сәйкестендіріп бейнелеп үйрету сазбалшықтан, ермексаздан, қамырдан мүсіндеуге қызығушылық танытуға дағдыландыру бейнелеу өнеріне қажетті негізгі техникалық дағдыларын үйрету әуеннің басталуы мен аяқталуына мән беріп үйрету. көкөністер- жемістердің, ыдыстардың, ойыншықтардың, жануарлардың суреттерін салғызуға үйрету
Серуенге дайындық	Балалардың дербес қимыл белсенділігі үшін жағдай жасау, ойын құрал-жабдықтады дұрыс пайдалану туралы әңгімелесу. Табиғи материалдар туралы не білетіндерін сұрау. Балаларды ретімен киіндіру (ауа-райы жағдайына байланысты), дұрыс киінуді бақылау. Киім шкафтарын таза ұстау және жинауды қалыптастыру (сөйлеуді дамыту, өзіне-өзі қызмет ету дағдылары, ірі және ұсақ моториканы дамыту)				
Серуен	Қармен әр түрлі құрылымдар құрастырту. (Құрастыру) Қ/о «Кім	Ауа райын бақылау, күннің кешке қарай суытатынын түсіндіру.	«Қорапта не бар жасырылған затты атап сипаттауына жағдай жасау. Қ/о «Поезд»	Қ/о «Кім жылдам?» Көңілді музыкаға, еркін би қимылдарын жасату арқылы көңіл күйлерін көтеру (музыка)	Ұқсас заттарды жинап қораптарға орналастыру (Математика негіздері)

	жылдам?»	(Қоршаған ортамен таныстыру) Қ/о «Тырналар»			Қ/о «Тырналар»
Серуеннен оралу	Топқа оралу кезінде жылдам қатарға тұруды дағдыландыру. Асықпай бір-бірін итермей жүруді үйрету. Топта киетін аяқ киімдерін өз бетінше ауыстырып, киюін қалыптастыру. Жұмбақтар шешу, өлеңдер, әндер жаңылтпаштар, санамақтар және т.б. жаттау (көркем әрекет, дербес ойын әрекеті).				
Кешкі ас	Тамақ ішу мәдениетін, үстелде отыру, тамақтану, асхана құралдарын дұрыс ұстау мәдениетін қалыптастыру және сақтау. Балалардың назарын тағамға аудару, тамақтарын реттілігімен тауысып ісуге, нанның қиқымын жерге тастамауға үйрету. (мәдени-гигиеналық дағдылар, өзіне-өзі қызмет ету, кезекшілердің еңбек әрекеті)				
Балалардың дербес әрекеті	Киіз үй жайлы сұрау	Тілдік жаттығу жасату	Жұмбақ үйрету	Нейрожаттығу жасату	Санамақ айтқызу
Балалардың үйге қайтуы	Дұрыс тамақтану ережелері.	Кеңес «Егер бала бұзық болса»	Балалардың жетістік пен дәрежесі үшін емес, сол қалпында сөзсіз қабылдап жақсы көретініңізді сездіріңіз.	Ата- аналарға балаларды тамақтарын тауысып жеуге үйретулерін ескерту.	Ата-аналармен балаларының тазалықтары жайлы әңгімелесу.

Тәрбиелеу - білім беру процесінің циклограммасы
Ақпан айы 2024 жыл 2 апта

*Бөлім басшысы
 Т.А. Қарлыбаев*

Күн тәртібі	Дүйсенбі 12.02.2024	Сейсенбі 13.02.2024	Сәрсенб 14.02.2024	Бейсенбі 15.02.2024	Жұма 16.02.2024
Балаларды қабылдау	Көңілді күн әнімен қарсы алу	Қонаққа келген қуыршақпен қарсы алу	Достық эстафетасы арқылы қарсы алу	Балалары қоңыраумен қарсы алу. Сылдырлатып қоңырауын соғып кіріп, келесі балаға береді	Сиқырлы сөздермен қарсы алу (көйлегін қандай әлемі т.б)
Ата-аналармен әңгімелесу, кеңес беру	Ата-аналармен әңгіме: Балалардың жетістік пен дәрежесі үшін емес, сол қалпында сөзсіз қабылдап көретінін сізді сездіріңіз.	Ата-аналармен әңгіме: Ата-аналарға балаларды тамақтарын тауысып жеуге үйретулерін ескерту.	Ата –аналармен әңгіме: «Дұрыс тамақтануға баулу»	Ата-аналармен әңгіме: Балалардың тазалығы жөнінде кеңес беру	Ата-аналармен әңгіме: Ата-аналарға балаларын ертеңгілік жаттығуға үлгертіп алып келулерін ескерту.
Балалардың дәрбес әрекеті(баяу қимылды ойындар, үстел үсті ойындары, бейнелеу әрекеті, кітаптар қарау және тағы басқа әрекеттер)	Сюжетті–рольдік ойын: «Шафер» Әлеуметтік дағдылар	Ертегі тыңдау: «Көліктер» Картон театры арқылы сахыналау. Коммуникативтік дағдылар	Дидактикалық ойын: «Сиқырлы сандық». Тапымдық дағдылар	Сюжетті рольдік ойын: «Аспазшы» Коммуникативтік дағдылар	Қимылды ойын: «түрлі-түсті машиналар». физикалық қасиеттерді дамыту
Таңертеңгі жаттығу	Ақпан айына арналған таңертеңгі жаттығулар кешені (Жалпы дамытушы жаттығулар, қимыл белсенділігі, ойын әрекеті).				
Таңғы ас	Тамақ ішу мәдениетін, үстелде отыру, тамақтану, асхана құралдарын дұрыс ұстау мәдениетін қалыптастыру және сақтау. Балалардың назарын тағамға аудару, тамақтарын реттілігімен тауысып ішуге, ваннаның қиқымын жерге тастамауға үйрету. (мәдени-гигиеналық дағдылар, өзіне-өзі қызмет ету, кезекшілердің еңбек әрекеті)				

Таңертенгі жаттығу	Ақпан айына арналған таңертеңгі жаттығулар кешені (Жалпы дамытушы жаттығулар, қимыл белсенділігі, ойын әрекеті).				
Таңғы ас	Тамақ ішу мәдениетін, үстелде отыру, тамақтану, асхана құралдарын дұрыс ұстау мәдениетін қалыптастыру және сақтау. Балалардың назарын тағамға аудару, тамақтарын реттілігімен тауысып ішуге, нанның қиқымын жерге тастамауға үйрету. (мәдени-гигиеналық дағдылар, өзіне-өзі қызмет ету, кезекшілердің еңбек әрекеті)				
Ұйымдастырылған іс-әрекетке дайындық	Шама. салыстыру нәтижелерін ені бойынша кең-тар, бірдей, тең, биіктігі бойынша биік-аласа сөздерімен белгілеу.	Құрастырылатын құрылысты қарапайым сызбаларға, суреттегі үлгісіне қарап зерттеуге және кірпіштерді, тақтайшаларды тігінен қатарға орналастырып, бір-бірімен мықтап бекіту тәсілдерін қолданып, өз бетінше құрастыруға мүмкіндік беру, өзінің тұрғызған құрылысын талдауға баулу.	Қылқаламмен бояуда оны бояуға ақырын батыруды, алынған артық бояуды құтының шетіне қылқаламды ақырын басынан басып, ағызып жіберіп бояуды, бояудың келесі түсін қолдану үшін қылқаламды басқа түске салмас бұрын жақсылап суға шайып алып қолдануды, жуылған қылқаламды жұмсақ матамен немесе қағаз майлықпен сүртіп кептіруді үйрету	Сазбалшықтан, ермексаздан мүсіндеуге қызығушылыққа баулуды жалғастыру. Сазбалшық, ермексаз кесектерінен бөліп алу, домалату, ширату, созу, жаю тәсілдерін пайдалана отырып, көгөністер мен жемістерді, кейбір заттарды, азық-түлік тағамдарын мүсіндеуге үйретуді пысықтау.	Балаларды ересектер дайындаған ірі және ұсақ элементтерді қағаз бетіне орналастыру және жапсыру арқылы ұжымдық композиция құрастыруға баулу. Жапсыру барысында қауіпсіздік техникасы ережелерін сақтауға, ұқыпты болуға баулу.
Білім беру ұйымының кестесі бойынша ұйымдастырылған іс-әрекет	Дене шынықтыру Жалпы дамытушы жаттығулар. Негізгі қимылдар: бұрылып, заттарды айналып жүру	Дене шынықтыру Жалпы дамытушы жаттығулар. Негізгі	Музыка Музыка тыңдау: Музыканың сипатын түсінуге, музыкалық шығарманың неше бөлімнен тұратынын	Қазақ тілі Ойыншықтар мен заттарды қарастыра отырып, сұрақтарға жауап беруге, оларды жай сөйлемдермен	Дене шынықтыру Жалпы дамытушы жаттығулар. Негізгі қимылдар: бұрылып, заттарды айналып жүру

	<p>Белгілі бір тапсырмаларды орындау арқылы: белгі бойынша көрсетілген жерге жүгіру; 2-3 метр қашықтыққа алға қарай жылжып секіру.</p> <p>Қимылды ойын: Қуыр-қуыр қуырмаш.</p> <p>Спорттық жаттығулар: Шанамен сырғанау. биік емес төбеден сырғанау</p>	<p>қимылдар: бұрылып, заттарды айналып жүру; Белгілі бір тапсырмаларды орындау арқылы: тоқтап жүгіру, Тұрған орнында қос аяқпен секіру.</p> <p>Қимылды ойын: Поезд</p>	<p>білуге және ажыратуға үйренеді.</p>	<p>сипаттап айтып беруге баулу.</p>	<p>Белгілі бір тапсырмаларды орындау арқылы: тоқтап жүгіру, белгі бойынша көрсетілген жерге жүгіру; Тұрған орнында қос аяқпен, 2-3 метр қашықтыққа алға қарай жылжып секіру.</p> <p>Қимылды ойын: Құстардың ұшып келуі</p>
	<p>Балалар таңдаған ертегіні құыршақ театры арқылы сахналату. Сөйлеу қарқынын өзгерту қабілетін дамыту: баяу сөйлеуін, жетілдіру</p> <p>(сөйлеуді дамыту)</p> <p>Көк, ақ негізгі түстерді қолданып ұшып жатқан қар ұлпаларын салуды үйрету.</p>	<p>«Не дәмді?» ертегісі айтып берумен сөздік қорды заттардың сапасы мен қасиеттерін білдіретін, заттарды жалпы және ерекше белгілері бойынша жалпылаушы сөздермен</p>	<p>«Қысқы киімдер» кітаптардан суреттер қарату әңгімелесу..</p> <p>(сөйлеуді дамыту және көркем әдебиет)</p> <p>Фланелеграф тактасына әсем көлектерге оюлар жапсырып сәндеу</p> <p>(Жапсыру)</p>	<p>«Түлкі мен қоян» ертегісін оқып беру. Ертегіні тыңдағаннан соң кейін балаларды алған әсерлерімен бөлісуге үйрету</p> <p>(сөйлеуді дамыту және көркем әдебиет)</p> <p>Заттарды салыстыру: заттарға қосу немесе заттардан алу тәсілдері арқылы тең және тең емес заттар тобын салыстыруды</p>	<p>Ермексаз кесектерінен бөліп алу, домалату, ширату, созу, жаю тәсілдерін пайдалана отырып азық-түлік тағамдарын мүсіндеуге үйрету</p> <p>мүсіндеу</p>

	(Сурет салу) Таңдаған үй жануарына құрылыс материалдарынан өз бетінше үйшік құрастыру дағдысын жетілдіру (Құрастыру)	байыту		үйрету (математика негіздері)	
Серуенге дайындық	Киіну: Серуенге шығу, балаларды біртіндеп киіндіру, киімдерінің дұрыс киілуін қадағалау, қатармен жүруге дағдыландыру.				
Серуен	Маусымдық өзгерістерді бақылау Мақсаты: Табиғат өзгерістері туралы түсініктерін қалыптастыру; Қыс аяғындағы табиғат көрністерін (су тамшылары, қардың жібуі т.б.) көре білуге баулу. Өлең жолдарындағы қыс көрністері туралы бейнелеуді таба білу туралы білімдерін бекіту. Бақылау барысы Оңтүстіктен жел соқты. Ол өзімен жылылық ала келді. Түс кезінде	Терек ағашын бақылау Мақсаты: Балалардың ағаштар туралы білімдерін молайту; Ағаштарға қамқор болуға тәрбиелеу. Бақыл ау барысы Тәрбиеші әңгімелейді: Адам таза ауамен тыныс алады. Адам демінен шыққан ауа-қайта жұтуға жарамсыз. Біз үнемі таза ауа жұтып жарамсыз етіп отырғандықтан,	Күн мен түн неге ауысады? Мақсаты: Күн мен түннің ауысуы қалай жүретіні, жыл мезгілдерінің ауысуына қарай күннің ұзаруын туралы түсінік беру. Бақылау барысы Балаларға жұмбақ жасыру Үлкен алтын табақтан, Өлемге нұр таратқан. (күн) Жартысы жадыратып нұр себеді, Жартысы қара мақпал бүркенеді. (түн) Орақ болып туады, Табақ болып тынады (ай) Күндіз білінбейді,	Бақылау: Паркке саяхат. Парктің әдемілігін адам денсаулығына пайдасын сезіну. Көктем мезгіліндегі ағаштардың әдемілігін сезіну, өзгерісін анықтау. Үлескедегі еңбек: Парктегі зат қалдықтарын жинап, бір жерге жинастыру. Еңбексүйгіштікке тәрбиелеу. Ұқыптылыққа баулу, айналаны таза ұстауға үйрету. Қимылды ойын: «Қасқыр қақпан», «Ағашын тап». Тапқырлыққа, жылдамдыққа бірлесіп ойнауға үйрету. Жеке жұмыс: Ойша жұмбақтар құрату. Күн, бұлт, су, көктем, құстар	Бақылау: Құстың ұясын бақылау. Тал басында бір отау (Ұя) Балаларды құстың ұясын бұзбауға, оған қамқор болуға, жанашырлық жасауға үйрету. Үлескедегі еңбек: Жыра жүргізу. Күннің көзіне еріп жатқан қарлардан жыра арқылы жүргізу. Қимылды ойын: «Тақия тастамақ». Қимыл – іс әрекетін дамыту, аңғарымпаздылыққа, ептілікке тәрбиелеу. Жеке жұмыс: Балалардың тілін дамыту. 1 дегенім – біреу, 2 дегенім – егеу,

	<p>төбелерден су тамшылары көрінді. Көктемнің жақын қалғаны табиғатта біліне бастады. Ақпан қыстың соңғы айы. Ақпан айында күн ұзара бастайды. Күннің шуағы молаяды. Үй шатырларынан мұз сүңгілер пайда болады. Ақпанда жылылық сезіледі. Күртік қарлар аласара бастайды. Тәрбиеші балаларға жұмбақ жасырады: Жиегіне шатырдың, Мұздан шеге қатырдым. (сүңгі) Балаларға сұрақтар Қыста неше ай бар? Қыс айларын ата? Қыстың ең соңғы айы қай ай? Ақпан айында табиғатта қандай өзгерістер болады? Мұз сүңгілері қайдан пайда болады? Зерттеу жұмысы</p>	<p>таза ауа бір жақтан келіп тұрмаса, жер бетінде ауа қалмас еді. Ал, таза ауа қайдан келеді деп ойлайсындар? Таза ауа ешқайдан келмейді. Айналамыздағы ағаштар біздің демімізден шыққан ауаны жұтып, өзі үшін қажетті иісті ұстап қалып, онымен қоректенеді де, ауаны тазартады. Үйлердің айналасында, көшеде, аулада өсіп, жапырақ жайып тұрған ағаш неғұрлым көп болса, ауа да соғұрлым таза болады. Таза ауамен тыныс алған адамның дені</p>	<p>Түнде дірілдейді (жұлдыз) Сендер қалай ойлайсындар, күн мен түн неге ауысады? Күн жерге күндіз жарық береді. Жер кеңістікте үлкен жылдамдықпен айналады. Жердің бір айналысы 24 сағатта өтеді. Жердің айналған уақытында жердің күнге қарамайтын бетінде түн болады да, жердің күнге қараған бетінде түн болады. Жыл мезгілдерінің ауысуына қарай күн мен түннің ұзақтығы да ауысып отырады. Күн жылыған сайын түн қысқарып, күндізгі уақыт ұзарады. Балаларға сұрақтар. Жұлдыздар түнде қайда кетеді?<i>(жұлдыздар күндіз де аспанда болады. Тек күннің жарығы жұлдыздың жарығынан да күшті болғандықтан, жұлдыздар</i></p>	<p>туралы. Жан жақты болуға үйрету. Өзіндік іс – әрекет: Саябақта не байқағандарын айтып беру.</p>	<p>3 дегенім – үсік, 4 дегенім – төсек Өзіндік іс – әрекет: кұстың ұясын жасап үйрену.</p>
--	---	--	--	--	---

	<p>Бідыстарға қар толтырып, біреуін көлеңкеге, біреуін күннің астына қою. Серуен аяғында қайыдыстағы қар төмен түскенін салыстыру.</p> <p>Еңбек</p> <p>Кіші балалар тобының алаңын қардан тазалауға көмектесу</p> <p><i>Мақсаты: достық қарым-қатынаста еңбек етуге тәрбиелеу.</i></p> <p>Қимылды ойын «Төбешіктен-төбешікке».</p> <p><i>Мақсаты: ұзындыққа секіру дағдыларын қалыптастыру</i></p> <p>Жаттығу ойындары «Кім жылдам».</p> <p><i>Мақсаты:-</i> Жылдам жүкіруге жаттықтыру; Орнында тұрып ұзындыққа секіру техникасын меңгерту.</p> <p><i>Халық болжамы:</i></p>	<p>сау, өмірі ұзақ болады. сол себептен бабаларымыз «Өмір жасыңды ұзартқың келсе ағаш ек» деген.</p> <p>Ауыл маңы терек, Терек егу керек. Әсем биік теректер, Балаларды өбектер.</p> <p>Теректер қайда көбірек өседі? (қалада.)</p> <p>Қалада тағы басқа қандай ағаштар өседі</p> <p>Ағаштар қалада не үшін керек? (ағаш жапырақтары көмір қышқыл газын өз бойына сіңіріп, таза ауа өңдеп шығарады)</p> <p>Теректің соңғы жапырақтары қашан ұшып түседі? (күз</p>	<p><i>көрінбейді)</i></p> <p>Күн неге батады? (жер күнді айналады, сонықтан да шығыстан күн шығып, батыста батқандай әсер қалдырады.)</p> <p>Зерттеу жұмысы Жарық сәулелері жерге тура түседі, егер оған жолда бірнәрсе кедергі жасаса, онда одан көлеңке пайда болады.</p> <p>Таңертең, түсте, кешке зерттеу жұмысын жүргізу. Таңертең және кешке көлеңке ұзын болады, ал, түсте көлеңке қысқа болады (түсте күн дәл төбеден түседі, сондықтан көлеңке қысқа).</p> <p>Еңбек</p> <p>Ойын алаңындағы қарды сыртқа шығару.</p> <p><i>Мақсаты: еңбексүйгіштікке, бірлесе еңбек етуге тәрбиелеу.</i></p> <p>Қимылды ойын «Күн мен түн».</p> <p><i>Мақсаты: тәрбиеші</i></p>		
--	---	---	---	--	--

	<p>Мұзсүңгі ұзын және жиі болса, көктем ұзақ, ас мол болады.</p>	<p>соңында.) Неге ағаш жапырақтары күзде түседі?(себебі қыста ағаштар ылғалды көп жоғалтпас үшін) Зерттеу жұмысы Ауладағы ағаштарды қарау. Қай ағаш қалай тұр. (кейбір ағаштар бұтағы сирек, тікесінен сыйдыып тұр. Кей ағаштар бұтақтары қармен төмен иіліп тұр т.б.) Еңбек Кіші топ балаларына қар жинауға көмектесу. Мақсаты: кішкентайларға көмек көрсетуге деген ынталарын арттыру, адамгершілікке тәрбиелеу. Қимылды ойын:</p>	<p>белгісі бойынша әрекет етуге, ойын шартын дұрыс орындауға дағдыландыру.. Жаттығу ойындары Қозғалыстарын дамыту «Шығырыққа лақтыру». Мақсаты: мергендіктерін дамыту. Мақал-мәтел: Туған жердің күні де ыстық, түні де ыстық.</p>		
--	--	--	---	--	--

		<p>«Бәйге» <i>Мақсаты:</i> <i>тәрбиеші белгісі бойынша жүкіруге үйрету</i></p> <p>Жаттығу ойындары Бір аяқпен секіру <i>Мақсаты:</i> <i>жоғары секіруге және жерге дұрыс түсуге жаттықтыру.</i></p> <p><i>Мақал-мәтел:</i> <i>Бір тал кессең, он тал ек.</i></p> <p><i>Тыйым сөздер:</i> <i>Өсіп тұрған ағашты кесуге немесе балталауға болмайды. От жағуға қураған ағашты пайдалану керек.</i></p>			
Серуеннен оралу	Киіну: Серуенге шығу, балаларды біртіндеп киіндіру, киімдерінің дұрыс киілуін қадағалау, қатармен жүруге дағдыландыру.				
Түскі ас	Балалардың назарын тағамға аудару, тамақтарын реттілігімен тауысып ішуге, нанның қиқымын жерге тастамауға үйрету. Кезекшілердің жұмысы (асхана құралдарын, майлықтарды үстелге қою, соңынан жинау)Таза және ұқыпты тамақтану. Тамақтану мәденетін қалыптастыру. Асты тауысып жеуге үйрету. (мәдени-гигиеналық дағдылар, өзіне-өзі қызмет ету, кезекшілердің еңбек әрекеті)				

<p>Күндізгі ұйқы</p>	<p>Киім түймелерін, сырмаларын өздігінше ағытуды қалыптастыру. Киімдерін ұқыпты орындыққа іліп (немесе арнайы сөреге) қоюды үйрету. Өз төсек орнын тауып жатуды үйрету. (өзіне-өзі қызмет ету дағдылары, ірі және ұсақ моториканы дамыту) Балалардың тыныш ұйықтауы үшін жайы баяу музыка тыңдау. (Музыка)</p>				
<p>Біртіндеп ұйқыданояту, сауықтыру шаралары</p>	<p>Өз орындарында отырып керілу, тыныстау жаттығуларын жасату. Ригалық әдіс бойынша сауықтыру. (дене жаттығулар мен белсенділігі) Киімдерін реттілікпен өздігінен киіну. Түймелерін қадау, сырмаларын сыру, аяқ киімдерін дұрыс киюді үйрету. Қыз балалардың шаштарын тарауға үйрету. (өзіне-өзі қызмет ету дағдылары, ірі және ұсақ моториканы дамыту) Қолдарын жуу, құрғатып сүрту, сүлгіні өз орнына іліп қоюды үйрету. (мәдени-гигиеналық дағдылар).</p>				
<p>Бесін ас</p>	<p>Ересектің бақылауымен бетін, қолдарын ластанған кезде және тамақтың алдында өз бетінше жуу, беті мен қолын жеке орамалмен құрғатып сүрту, ересектің көмегімен өзін ретке келтіруін қалыптастыру. (мәдени-гигиеналық дағдылар, өзіне-өзі қызмет ету) Өз орнын тауып отыру. Үстел басында қарапайым мінез-құлық дағдыларын қалыптастыру: нанды үгітпеу, тамақты ауызды жауып шайнау, ауызды тамаққа толтырып сөйлемей. Тамақтанып болғаннан кейін алғыс айтуды үйрету</p>				
<p>Балалардың дербес әрекеті(баяу қимылды ойындар, үстел үсті ойындары, бейнелеу әрекеті, кітаптарқарау және тағы басқа әрекеттер)</p>	<p>«Артығын тап» дидкатикалық ойынын ойнату. (математика негіздері) Нан түрлерінің мүсінін жасату. (Мүсіндеу) Сырғанақ үстіне шананы жапсыруды үйрету (Жапсыру)</p>	<p>Балаларды қалауы бойынша (сурет салу, мүсіндеу, жапсыру) әрекеттерін өз бетінше орындауға жұмылдыру</p>	<p>Әр түрлі құрылыс заттарын пайдаланып, балалардың қалауы бойынша әр түрлі жиһаздарды жасауды үйрету (Құрастыру) Ермексаздан себеттер жасату. Көкөністердің суретін бояту. (Сурет салу) (Мүсіндеу)</p>	<p>Балаларды таңдауы бойынша орталықтарға бөлу ермексаздан асхана ыдысын жасату Анаға силайтын орамал тақырыбында оюларды фланелеграфта жапсырту (Мүсіндеу) (Жапсыру)</p>	<p>Балаларды қалауы бойынша (сурет салу, мүсіндеу, жапсыру) әрекеттерін өз бетінше орындауға жұмылдыру</p>

Балалармен жеке жұмыс адамның пішінін (дене бөліктерін: бас, кеуде, қолдары, аяқтары) мүсіндеуге үйрету; -қайшыны дұрыс ұстауға және пайдалануға үйрету заттар мен жануарлардың пішінін бейнелеп үйрету; -халықтық бұйымдардың желісі бойынша ыдыстарды мүсіндеу дағдыларын игерту бейнелеу өнерінің түрлері: көркем сурет, мүсіндеу, халық өнері туралы түсініктер беру таныс емес музыкамен оның негізгі көңіл-күйін бере отырып, қимылдарды; әндерді, билерді сахналау төртбұрышты пішіндегі заттарды, оларды дөңгелек пішіндегі бейнелермен сәйкестендіріп бейнелей алады
Серуенге дайындық	Балалардың дербес қимыл белсенділігі үшін жағдай жасау, ойын құрал-жабдықтады дұрыс пайдалану туралы әңгімелесу. Табиғи материалдар туралы не білетіндерін сұрау. Балаларды ретімен киіндіру (ауа-райы жағдайына байланысты), дұрыс киінуді бақылау. Киім шкафтарын таза ұстау және жинауды қалыптастыру (сөйлеуді дамыту, өзіне-өзі қызмет ету дағдылары, ірі және ұсақ моториканы дамыту)				
Серуен	Балаларға ойыншық көлік түрлерін алып еркін ойынауына мүмкіндік беру. Қ/о: Қоян мен қасқыр	Құрастыру ойыншықтарына н қарапайым құрылыстар құрстырғызу. (құрастыру) Қ/о: Тырналар-тырналар	Аулада тазалықты сақтау ережелерімен таныстыруды жалғастыру. Қ/о: Тышқандар мен мысық	Көңілді музыкамен би қимылдарын жасауды жетілдіру. (музыка) Қ/о: «Допты дәлдеп лақтыр»	«Қорапта не бар жасырылған затты атап сипаттауына жағдай жасау. Қ/о «Поезд»
Серуеннен оралу	Топқа оралу кезінде жылдам қатарға тұруды дағдыландыру. Асықпай бір-бірін итермей жүруді үйрету. Топта киетін аяқ киімдерін өз бетінше ауыстырып, киюін қалыптастыру. Жұмбақтар шешу, өлеңдер, әндер жаңылтпаштар, санамақтар және т.б. жаттау (көркем әрекет, дербес ойын әрекеті).				
Балалардың дербес әрекеті	Достары жайлы сұрау	Тілдік жаттығу жасату	Қыс мезгілі жайлы сұрау	Жұмбақ жасыру	Жаңылтпаш үйрету
Балалардың үйге қайтуы	Ата-аналарға кеңес:	Ата-аналарға кеңес:	Баланың тәртібі жайлы әңгіме	Әдептілік сөздерді үйренуін ескерту.	Бүгінгі күннің жетістігі туралы әңгімелесу.

	Күн тәртібін сақтау	"тұмауды " алдын алу шаралары		Жылы сөздер "Сіз", "Біз" деген жылы сөз Жылытады жүректі. "Сіз", "Біз" деген жылы сөз Жақсылықтың мейірі. Бір-біріне болып кез, Кең болсын адам пейілі! (Ә.Тұрманжанов)	
--	---------------------	-------------------------------	--	---	--

Тәрбиелеу - білім беру процесінің циклограммасы
Ақпан айы 2024 жыл 3 апта

Білім беру процесінің циклограммасы
 19.02.2024
 20.02.2024
 21.02.2024
 22.02.2024
 23.02.2024

Күн тәртібі	Дүйсенбі 19.02.2024	Сейсенбі 20.02.2024	Сәрсенб 21.02.2024	Бейсенбі 22.02.2024	Жұма 23.02.2024
Балаларды қабылдау	Әсем әуенмен қарсы алу	Көтеріңкі көңіл күймен қарсы алу	Саусақ театрының кейіпкерлері арқылы қарсы алу	Смайлик арқылы қарсы алу	Достық тілегімен қарсы алу
Ата-аналармен әңгімелесу, кеңес беру	Ата-аналармен әңгіме: Балалардың жетістік пен дәрежесі үшін емес, сол қалпында сөзсіз қабылдап жақсы көретініңізді сездіріңіз.	Ата-аналармен әңгіме: Ата-аналарға балаларды тамақтарын тауысып жеуге үйретулерін ескерту.	Ата –аналармен әңгіме: «Дұрыс тамақтануға баулу»	Ата-аналармен әңгіме: Балалардың тазалығы жөнінде кеңес беру	Ата-аналармен әңгіме: Ата-аналарға балаларын ертеңгілік жаттығуға үлгертіп алып келулерін ескерту.
Балалардың дербес әрекеті(баяу қимылды ойындар, үстел үсті ойындары, бейнелеу әрекеті, кітаптарқарау және тағы басқа әрекеттер)	Үстел үсті ойыны: «Қуыршақты киіндір» киімдерді жыл мезгіліне сай таңдай білу. Әлеуметтік дағдылар	Құрылыс ойындары: «Менің саябағым» Құрылыс материалдары нан серуендейтін саябағын құрастыра	«Біз шынығамыз» Достар бірге жүреміз, Бірге ойнаймыз, күлеміз. Бірге балық аулаймыз Міне, біздер қандаймыз! Коммуникативтік	Саусақ ойыны «Жаттығамыз» Қуыр, қуыр, қуырмаш Балапанға бидай шаш Қуыр, қуыр, қуырмаш Әжең келсе есік аш. Қатақ тілі	«Тазалық – денсаулық кепілі» Таза бала мұнтаздай Сүйсінеді қараған. Ұқыпты деп бұл қандай Жақсы көрер бар адам. Көркем әдебиет

Таңертеңгі жаттығу	Ақпан айына арналған таңертеңгі жаттығулар кешені (Жалпы дамытушы жаттығулар, қимыл белсенділігі, ойын әрекеті).				
Таңғы ас	Тамақ ішу мәдениетін, үстелде отыру, тамақтану, асхана құралдарын дұрыс ұстау мәдениетін қалыптастыру және сақтау. Балалардың назарын тағамға аудару, тамақтарын реттілігімен тауысып ішуге, нанның қиқымын жерге тастамауға үйрету. (мәдени-гигиеналық дағдылар, өзіне-өзі қызмет ету, кезекшілердің еңбек әрекеті)				
Ұйымдастырылған іс-әрекетке дайындық	Әлеуметтік және эмоционалды зиятты тәрбиелеу: балалардың назарын адамның жеке қасиеттеріне (қамқор, сезімтал және іскер) аудару	Балабақшада, үйде, көшеде тәртіп сақтауға баулу. Балаларды әдепті қарым-қатынасқа үйретуді жалғастыру (амандасуға, қоштасуға, көмек көрсеткені үшін алғыс айтуға үйрету)..	Үй жануарлары мен олардың төлдері туралы білімдерін бекіту. Қазақстанды мекендейтін жабайы жануарлар жайлы түсініктерін қалыптастыру, табиғат бұрышын мекендеушілерді бақылау дағдыларын қалыптастыру	Ауа-райының жағдайын анықтау (суық, жылы, ыстық), табиғат құбылыстарын бақылау (маусымдық), бақылау күнтізбесінде жылдың қысқы мезгілдеріндегі ауа-райының жай-күйін белгілеуді меңгерту.	Табиғатта қауіпсіз мінез-құлық ережелерін сақтау серуенде (жолға шықпау) ойын алаңында сумен, қармен ойындарда қауіпсіз әрекет ету дағдыларын қалыптастыру
Білім беру ұйымының кестесі бойынша ұйымдастырылған	Дене шынықтыру Жалпы дамытушы жаттығулар. Негізгі қимылдар:	Дене шынықтыру Жалпы дамытушы жаттығулар.	Музыка Музыка тыңдау: Музыканың сипатын түсінуге, музыкалық	Қазақ тілі Сөздерді байланыстырып, сөз тіркестерін құрастыруға (зат	Дене шынықтыру Жалпы дамытушы жаттығулар. Негізгі қимылдар: жартылай отырып,

<p>іс-әрекет</p>	<p>заттарды айналып жүру; белгі бойынша көрсетілген жерге жүгіру; туннельарқылы еңбектеу; бір-бірінің жанына сапқа тұру; Қимылды ойын: Құстардың ұшып келуі Спорттық жаттығулар: Шанамен сырғанау. Шанамен бір-бірін сырғанату;</p>	<p>Негізгі қимылдар: жартылай отырып, бұрылып жүру; арқан бойымен жүру; Допты жоғары лақтыру, төмен - еденге (жерге) соғу; бірінің артынан бірі сапқа тұру Қимылды ойын: «Допты дәлдеп лақтыр»</p>	<p>шығарманың неше бөлімнен тұратынын білуге және ажыратуға үйренеді.</p>	<p>есім және сын есім, зат есім және етістік) үйрету.</p>	<p>бұрылып заттарды айналып жүру; Допты жоғары лақтыру, төмен - еденге (жерге) соғу; туннельарқылы еңбектеу; сапқа тұру. Қимылды ойын: Сақина жасыру</p>
	<p>Балаларды топтағы ұлттық бұрышқа алып бару. Онда қандай заттарды таниды атату. Демалыс күндері қандай мереке тойладық сұрау.</p>	<p>Киіз үйдің жабдықтарды көрсету. Балаларды әңгіме айтуға үйрету: затты, суретті өз</p>	<p>Бүгін аптаның қай күні, жылдың қай мезгілі туралы сұрау. Карточкалар арқылы тәулік бөліктерінің (таңертең, күндіз,</p>	<p>«Бата беру» тақырыбында әңгімелесу. Бата жаттату. (сөйлеуді дамыту) Бата беретін</p>	<p>«Қарлығаштың ұясы» ертегісін оқып беру. Қарлығаш туралы ақпарат беру, балалардың ойларын тыңдау.</p>

	<p>Жаттаған тақпақтарын, әндерін естеріне түсіріп айтқызу. (сөйлеуді дамыту, көркем әдебиет)</p> <p>Балалардың қалауы бойынша орталықтарға бөлу, ұлттық бұрыштағы заттарға қарап бейнелеу немесе мүсінін жасау, қаласа дайын өрнектерді қоржындарға жапсыру. (сурет салу, жапсыру, мүсіндеу)</p>	<p>бетінше қарап, сипаттауға баулу (сөйлеуді дамыту)</p> <p>Киіз үйдегі заттарды салыстыру. Екі затты үстіне және қасына қою тәсілдерін қолданып салыстыру (математика негіздері)</p>	<p>кеш, түн) сипаттамалық ерекшеліктері мен реттіліктері, «бүгін», «кеше», «ертең» туралы ұғымдарын кеңейту. Дидактикалық ойын «Бұл қай кезде болады?» күн тәртібіндегі іс әрекеттерді тәулік бөлігінің қай кезінде болатынын айтқызу. (математика негіздері)</p> <p>Қара жорға әнін айтқызу, би қимылдарын жасату. (музыка)</p>	<p>адамдардың суретін салуды ұсыну. (сурет салу)</p>	<p>(сөйлеуді дамыту)</p> <p>Өз өмірінің қауіпсіздігінің қарапайым дағдыларын қалыптастыру: ойын, ойын жабдықтарын пайдаланудағы қауіпсіздік ережелерімен таныстыру. Балалардың ұсынған ережелерін плакаттарға салып, топта іліп қоюын ұйымдастыру (қоршаған ортамен танысу, сурет салу)</p>
Серуенге дайындық	Киіну: Серуенге шығу, балаларды біртіндеп киіндіру, киімдерінің дұрыс киілуін қадағалау, қатармен жүруге дағдыландыру.				
Серуен	Бақылау: Балалардың көңілін жоғарыдан	Бақылау: Терезеге	Бақылау: Терезеден адамдардың қысқы	Бақылау: Күннің қатты аяз соғып,	Мақсаты: қардағы құс іздерін тани

	<p>жылтырап тұрған мұздақтарға аударту. Олар салқында ерімей күннің көзі жылығанда ғана еритінін түсіндіру.</p> <p>Үлескедегі еңбек: Үлеске ішіндегі қарды тазалау.</p> <p>Еңбексүйгіштікке баулу.</p> <p>Қимылды ойын: «Қарғалар»</p> <p>Мақсаты: ептілікке, шапшаңдыққа баулу.</p> <p>Жеке жұмыс: Орта топтың балаларымен құстар болып ұшып үйрену.</p> <p>Өзіндік іс – әрекет: қардың қай жерлерде көп жатқанын байқау.</p>	<p>салған аяз өрнегін бақылау.</p> <p>Еңбек: Топта табиғат бұрышында балықтарды жемдеу.</p> <p>Жеке жұмыс: Қыс айларын жаттату (желтоқсан, қаңтар, ақпан)</p> <p>Қимылды ойын: «Ұшты – ұшты»</p> <p>Өзіндік іс – әрекет: балаларды ептілікке, шапшаңдыққа үйрету.</p>	<p>қалың киімдерін бақылау. Оларды атау.</p> <p>Еңбек: Топтағы гүлдерді қопсытып, су құю.</p> <p>Жеке жұмыс: Ерқанатқа, Жангелдіге, Ерназарға еңбек түрлерін айтқызу (қар күреу, жем шашу, суару)</p> <p>Қимылды ойын: «Доп лақтыру»</p> <p>Өзіндік іс – әрекет: Артық, кем, қанша, болса сонша ұғымдарын қалыптастыру</p>	<p>суытуын бақылау.</p> <p>Еңбек: Аула сыпырушының еңбегін бақылау.</p> <p>Жеке жұмыс: Мақал – мәтелдер үйрету: Қыс – қызыл, жаз – жасыл. Бір тал кессең, Он тал ек.</p> <p>Қимылды ойындар: Шанамен ойындар ойнау. Шаңғы тебуге үйрету.</p>	<p>білуге үйрету .</p> <p>Бақылау барысы Балаларға сұрақтар</p> <p>Із дегеніміз не? (қардың үстінде қалған белгі)</p> <p>Балаларға ауладағы жем шашылған жерде қалған құс іздерін бақылауға ұсыну..</p> <p>Қалай ойлайсыңдер, мынау ненің іздері, құстың ба, әлде жануардың ба?</p> <p>Қар бетінде неліктен құс іздері қалады? (құстардың салмағынан табаны астындағы қар ұшқындары сынады)</p> <p>Балаларға құстар ізі салынған парақтар</p>
--	--	---	--	--	---

					таратылады және оларға қай құстың ізі екенін анықтау тапсырылады. Қар бетінен ұқсас із іздестіріледі.. ♦ Құстардың ізі арқылы нені білуге болады? (құстың көлемі қандай, қалай қарай жүрген, бір жерде аялдаған ба?) Алаңдағы шағын жердегі қарды нығыздау және таяқшамен құс ізінің суретін салу.
Серуеннен оралу	Киіну: Серуенге шығу, балаларды біртіндеп киіндіру, киімдерінің дұрыс киілуін қадағалау, қатармен жүруге дағдыландыру.				
Түскі ас	Балалардың назарын тағамға аудару, тамақтарын реттілігімен тауысып ішуге, нанның қиқымын жерге тастамауға үйрету. Кезекшілердің жұмысы (асхана құралдарын, майлықтарды үстелге қою, соңынан жинау)Таза және ұқыпты тамақтану. Тамақтану мәденетін қалыптастыру. Асты тауысып жеуге үйрету. (мәдени-гигиеналық дағдылар, өзіне-өзі қызмет ету, кезекшілердің еңбек әрекеті)				
Күндізгі ұйқы	Киім түймелерін, сырмаларын өздігінше ағытуды қалыптастыру. Киімдерін ұқыпты орындыққа іліп (немесе арнайы сөреге) қоюды үйрету. Өз төсек орнын тауып жатуды үйрету. (өзіне-өзі қызмет ету				

	дағдылары, ірі және ұсақ моториканы дамыту) Балалардың тыныш ұйықтауы үшін жайы баяу музыка тыңдау. (Музыка)				
Біртіндеп ұйқыдан ояту, сауықтыру шаралары	Өз орындарында отырып керілу, тыныстау жаттығуларын жасату. Ригалық әдіс бойынша сауықтыру. (дене жаттығулар мен белсенділігі) Киімдерін реттілікпен өздігінен киіну. Түймелерін қадау, сырмаларын сыру, аяқ киімдерін дұрыс киюді үйрету. Қыз балалардың шаштарын тарауға үйрету. (өзіне-өзі қызмет ету дағдылары, ірі және ұсақ моториканы дамыту) Қолдарын жуу, құрғатып сұрту, сүлгіні өз орнына іліп қоюды үйрету. (мәдени-гигиеналық дағдылар).				
Бесін ас	Ересектің бақылауымен бетін, қолдарын ластанған кезде және тамақтың алдында өз бетінше жуу, беті мен қолын жеке орамалмен құрғатып сұрту, ересектің көмегімен өзін ретке келтіруін қалыптастыру. (мәдени-гигиеналық дағдылар, өзіне-өзі қызмет ету) Өз орнын тауып отыру. Үстел басында қарапайым мінез-құлық дағдыларын қалыптастыру: нанды үгітпеу, тамақты ауызды жауып шайнау, ауызды тамаққа толтырып сөйлемеу. Тамақтанып болғаннан кейін алғыс айтуды үйрету				
Балалардың дербес әрекеті (баяу қимылды ойындар, үстел үсті ойындары, бейнелеу әрекеті, кітаптарқарау және тағы	Суретке қарап, киіз үйді құрастыруға мүмкіндік беру. (құрастыру) Дидактикалық ойын «Сәйкесін тап» әртүрлі қима карточкалар арқылы	Орман жануарлары бейнеленген суреттерді қарату, жануарлардың әртбасы мүшелерін таныстыру	Ермексаздан құм сағатын мүсіндеуге қызығушылығын тәрбиелеу. (мүсіндеу) Күн тәртібі бейнеленген суретті бояту.	Балалардың қалауы бойынша әрекет түрлерін тандату. Ұлпалардың суретін салу, ермексаз және түрлі түсті қағаздармен шығармашылық жұмыстарды	Суретке қарап, киіз үйді құрастыруға мүмкіндік беру. (құрастыру) Ермексазбен еркін әрекеттер жасату. (мүсіндеу)

<p>басқа әрекеттер)</p>	<p>(қоршаған ортамен танысу)</p>	<p>Қазақ халқы ою өрнектерді жасағанда осы жануарларға қарап жасағанын түсіндіру. Дидактикалық ойын. «Сәйкесін тап»</p> <p>(қоршаған ортамен танысу)</p> <p>Ермексаздан оюларды жасап көру.</p> <p>(мүсіндеу)</p>	<p>(сурет салу)</p> <p>Мен қазақтың әнін айтуда, сөздерін анық айтуын қалыптастыру.</p> <p>(көркем әдебиет)</p>	<p>орындату.</p> <p>(сурет салу, мүсіндеу, жапсыру)</p> <p>Балалардың сұранысы бойынша кітаптан ертегі оқып беру. Әдебиет кейіпкерлердің әрекеттерін адамгершілік нормалары мен түсініктері тұрғысынан бағалату</p> <p>(көркем әдебиет)</p>	<p>Кітаптардан ұлттық қол өнер туындыларын көрсетіп таныстыру.</p>
<p>Балалармен жеке жұмыс</p>	<p>..... көмектескені үшін алғыс айтуға үйрету.</p>	<p>..... күнделікті гигиеналық дағдыларды сақтауды үйрету.</p>	<p>..... жүруде тепе-теңдікті ішінара сақтауды үйрету</p>	<p>..... үлкендерді тыңдайды, түсінеді, ойын айтуға машықтандыру</p>	<p>..... Арнайы қоғамдық көлік құралдарын ажыратуды үйрету.</p>
<p>Серуенге дайындық</p>	<p>Балалардың дербес қимыл белсенділігі үшін жағдай жасау, ойын құрал-жабдықтады дұрыс пайдалану туралы әңгімелесу. Табиғи материалдар туралы не білетіндерін сұрау. Балаларды ретімен киіндіру (ауа-райы жағдайына байланысты), дұрыс киінуді бақылау. Киім шкафтарын таза ұстау және жинауды қалыптастыру (сөйлеуді дамыту, өзіне-өзі қызмет ету)</p>				


	дағдылары, ірі және ұсақ моториканы дамыту)				
Серуен	Бігінгі ауа райына байланысты көңіл күйлері жайлы әңгімелесу Қ/О «Допты дәлдеп лақтыр»	Қ/О «Поезд» Кешкі табиғаттың ерекшеліктерін атауды үйрету.	Бігінгі ауа райына байланысты көңіл күйлері жайлы әңгімелесу Қ/О «Допты дәлдеп лақтыр»	Қ/о «Торғайлар мен автомобиль» Бүгінгі күннің ерекше сәттері жайында әңгімелесу	Білетін тақпақтарын, әндерін қайталап айтуын пысықтау (көркем әдебиет) Қ/О Құстардың ұшып келуі» Еркін ойындар.
Серуеннен оралу	Топқа оралу кезінде жылдам қатарға тұруды дағдыландыру. Асықпай бір-бірін итермей жүруді үйрету. Топта киетін аяқ киімдерін өз бетінше ауыстырып, киюін қалыптастыру. Жұмбақтар шешу, өлеңдер, әндер жаңылтпаштар, санамақтар және т.б. жаттау (көркем әрекет, дербес ойын әрекеті).				
Кешкі ас	Тамақ ішу мәдениетін, үстелде отыру, тамақтану, асхана құралдарын дұрыс ұстау мәдениетін қалыптастыру және сақтау. Балалардың назарын тағамға аудару, тамақтарын реттілігімен тауысып ішуге, нанның қиқымын жерге тастамауға үйрету. (мәдени-гигиеналық дағдылар, өзіне-өзі қызмет ету, кезекшілердің еңбек әрекеті)				
Балалардың дербес әрекеті	Қыстап қалатын құстарды сұрау	Қарғаның қандай құс екенін сұрай	Тілдік жаттығу жасау	Мақал-мәтел үйрету	Жұмбақтар сұрау
Балалардың үйге қайтуы	«Баланы суықтап қалудан сақтан-дыру» кеңес беру.	Балалар мен логикалық ойындар ойнау.	«Балаңызды бақшаға мезгілге орай қалай киіндіру керек» әңгіме.	Мозайка мен қыс көрінісін құрастыру.	«Бала демалысын ұйымдастыру» Еркін ойындар

Тәрбиелеу - білім беру процесінің циклограммасы
Ақпан айы 2024 жыл 4 апта

*Тәрбиеленушілердің
 87% - 7-51 жас
 100% - 2024 жыл 4*



Тәртібі	Дүйсенбі 26.02.2024	Сейсенбі 27.02.2024	Сәрсенб 28.02.2024	Бейсенбі 29.02.2024	Жұма 01.03.2024
Балаларды қабылдау	Әсем әуенмен қарсы алу	Көтеріңкі көңіл күймен қарсы алу	Саусақ театрының кейіпкерлері арқылы қарсы алу	Смайлик арқылы қарсы алу	Достық тілегімен қарсы алу
Ата-аналармен әңгімелесу, кеңес беру	Ата-аналармен әңгіме: Балалардың жетістік пен дәрежесі емес, калпында сөзсіз қабылдап көретініңізді сездіріңіз.	Ата-аналармен әңгіме: Ата-аналарға үшін балаларды сол тамақтарын жегізеуге үйретулерін ескерту.	Ата –аналармен әңгіме: «Дұрыс тамақтануға баулу»	Ата-аналармен әңгіме: Балалардың тазалығы жөнінде кеңес беру	Ата-аналармен әңгіме: Ата-аналарға балаларын ертеңгілік жаттығуға үлгертіп алып келулерін ескерту.
Балалардың дербес әрекеті (баяу қимылды ойындар, үстел үсті ойындары, бейнелеу әрекеті, кітаптар қарау және тағы басқа әрекеттер)	Дидактикалық ойын: «Дыбыс арқылы санды тап». Танымдық дағдылар	Ертегі ойыны: «Қасқыр мен жеті лақ» ертігіні еске түсіру, қайталау. Коммуникативтік дағдылар	Дидактикалық ойын: «Геометриялық пішіндерді тап» геометриялық пішіндерді тауып, топтастыра білу. математика негіздері	Дидактикалық ойын: «Жануарлар қалай дыбыстайды» Жануарлардың дыбыстарын сала білу. Коммуникативтік дағдылар	Дидактикалық ойын «Кімге не керек?» мамандық иелерін атай білу. Коммуникативтік дағдылар
Танертенгі жаттығу	Ақпан айына арналған танертенгі жаттығулар кешені (Жалпы дамытушы)				

<p>Ұйымдастырылған іс-әрекетке дайындық</p>	<p>«Көп», «бір» ұғымдары туралы түсініктерді қалыптастыру қоршаған ортадан бір немесе бірнеше бірдей затты табу, «қанша? неше?» сұрағына жауап беру.</p>	<p>Суреттерді, заттарды қарастыруда, тірі және өлі табиғат нысандарын бақылау кезінде, шығармаларды тыңдағаннан кейін балаларды алған әсерлерімен бөлісуге үйрету.</p>	<p>Балаларды геометриялық фигура шаршымен таныстыру, ұстау және көру тәсілдері арқылы аталған фигураны зерттеуге мүмкіндік беру.</p>	<p>Сөздерді жіктелуіне, септелуіне қарай байланыстыру, зат есімдерді үстінде, астында, артында, жанында тәрізді көмекші сөздермен бірге қолдануды меңгерту</p>	<p>Дыбыстардың артикуляциясын нақтылау және бекіту, артикуляциялық аппаратты дамыту</p>
<p>Білім беру ұйымының кестесі бойынша ұйымдастырылған іс-әрекет</p>	<p>Дене шынықтыру Жалпы дамытушы жаттығулар. Негізгі қимылдар: Тепе-теңдікті сақтай отырып, арқан бойымен жүру;</p>	<p>Дене шынықтыру Жалпы дамытушы жаттығулар. Негізгі қимылдар: Тоқтап, заттарды айналып жүру; тұрған бір</p>	<p>Музыка Музыкалық-ырғақты қимылдар: Би қимылдарын орындау сапасын жақсартуға жұмыс жасайды: кезек-кезек екі аяқпен және бір аяқпен секіреді.</p>	<p>Қазақ тілі Балалардың ересектермен және құрдастарымен қарым-қатынас жасауына жағдай жасауды: сұрақтарға жауап беруге, өз бетінше кітаптарды қарауға баулу</p>	<p>Дене шынықтыру Жалпы дамытушы жаттығулар. Негізгі қимылдар: жүру; белгі бойынша көрсетілген жерге жүгіру; 2-3 метр қашықтыққа алға қарай жылжып</p>

	<p>көлбеу модуль бойымен, туннельарқылы еңбектеу; бірінің артынан бірі сапқа тұру, бір-бірінің жанына сапқа тұру. Қимылды ойын: Ақ доп, қызыл доп Спорттық жаттығулар: Шанамен сырғанау. Биік емес төбеден сырғанау</p>	<p>орнында қос аяқпен секіру. Шеңберге тұру (көзбен бағдарлау бойынша). Қимылды ойын: Т ы р н а л а р – т ы р н а л а р</p>			<p>секіру; бір-бірінің жанына сапқа тұру, шеңберге тұру (көзбен бағдарлау бойынша). Қимылды ойын: Поезд</p>
	<p>-Балаларға ағаштардың суреттерін көрсетеді. Балалар ағаштың түрлері өте көп. Олар – емен, қайың, үйеңкі, терек, шырша, жеміс ағаштары.</p>	 <p>ағаштар – ең үлкен өсімдіктер. Олар көп жыл өмір сүреді. Ағаштардың діңі болады. Бұталардың</p>	<p>Тәрбиеші балаларға саяхатқа баратындарын хабарлап, жиналуларын сұрайды. Балалар алма баққа барғанша бірнеше кедергіден өтеді. Жерге сызып</p>	<p>Ыбырай атамның «Бақша ағаштары» деген әңгімесін, қызықты етіп әңгімелеп берейін. - Бір күні атасы мен баласы екеуі жеміс ағаштарын аралап жүреді. - Баласы атасынан</p>	<p>Мен сендерге жұмбақ жасырамын. Дайынсыңдар ма? Әрі қызыл, әрі тәтті, Татқан жанды таңырқатты. (Алма) Бақшада өседі көп өнімдерін береді</p>

<p>Ағаш-тардың көп болғаны пайдалы, олар ауаны тазартады, жазда көлеңке болады. Ағаштарды орынсыз сындырмай, түбін тазалап отырса олар әдемі болып өседі. Мына суретке қараңдаршы, топырақ ағашты берік ұстап тұрады, ал мынау – діңі. Діңінен жан-жағына бұтақтары таралған. Бұтақтарында жапырақтар</p>	<p>бойы ағаштардан төмен болады. Олардың бірнеше жіңішке сабақтары болады. Діңі болмайды. Ең кішкентай өсімдіктер – шөптер. Олардың сабақтары жіңішке. Олар ұзақ өмір сүрмейді. Қоршаған ортамен танысу Ағаш... (өсиет әңгіме) Көркем әдебиет Ағаш жапырақтарын санау 5 ке дейін</p>	<p>жасалған (ирек жіптен) бұлақтан өту керек - Ал, енді біз бұлақтан қалай өтсек екен, аяғымыз су болып қалмасын. Тәрбиеші балаларға ой тастап, жердегі «бұлақты» (ирек жіпті) аттап өткен тәрізді қимылдар жасайды. Балалар барлығы бұлақтан аттап өтеді. - Қәне саяхатымызд одан әрі жалғастырайық. Қоршаған ортамен танысу Бақтан бағбан шығып: - Балалар маған тақпақтар айтып берсеңдер сендерге бақтың қақпасын ашамын. Балалар көктем мезгілі, алма</p>	<p>сұрайды. - Мына ағаш неліктен тіп - тік, ана біреуі неге қисық өскен? Дегенде - Атасы оның себебі балам ағашқа уақытылы су құйып, жерін қопсытып, бағып - қағумен өсірген – деді. - Олай болса бағып - қағып күтуде, табиғатты қорғауда үлкен мән бар екен ғой деп ойлайды - баласы. Міне осы жерде «бағып - қағып» сөзін тереңірек түсіндіру. Ал сендер қалай ойлайсыңдар.? Әр баланың жауабына, сөз қорына, тіл байлығына мән беру. - Сонда балалар, ағаштың өсуіне,</p>	<p>(Көкөніс) (Сөйлеуді дамыту, көркем әдебиет, коммуникативтік дағдылар) - Қияр, сәбіз, қызылша, картоп, пияз, қызанақ-көкөністер. Алма, алмұрт, жүзім, мандарин-жемістер. - көкөністер қайда өседі екен? - Жемістер қайда өседі? Балалар жауап береді. Балалар суреттерге қарап айтып беруге тырысады. Себетте қандай көкөністер мен жемістер бар екенін балалар атап айтады. Балалар жауап беруге-Көкөністердің құрамында қажетті</p>
---	--	---	---	--

<p>өседі. Өсімдіктер ді, ағаштарды адамдар күтіп баптайды, түбін қопсытып су құяды. Сонда өсімдіктер жақсы болып өседі. Бау – бақшада өсетін өсімдіктерді адамдар өздері егіп өнімін пысқанда жейді.</p> <p>Мысалы: мынау алма ағашы, алма ағашында көптеген алмалар өсіп тұр.</p> <p>Қоршаған ортамен танысу</p> <p>Көше бойы аралас Қаптап өскен қара ағаш. Жемісі жоқ болса да , Саясы көп дара ағаш .</p>	<p>Математика негіздері</p> <p>Тікен – тікен тік пісте,-----</p> <p>-----</p> <p>-----</p> <p>Қысы – жазы бір түсте. Ол не?(шырша) Слайдтан шыршамен балқарағайдың суретін шығару. -Ендеше балалар сіздер осы шыршаның суретін салғыларың келеме? -Суретімізді салмас бұрын барлығымыз бойымызды жазып серігіп</p>	<p>Математика негіздері</p> <p>Тікен – тікен тік пісте,-----</p> <p>-----</p> <p>-----</p> <p>Қысы – жазы бір түсте. Ол не?(шырша) Слайдтан шыршамен балқарағайдың суретін шығару. -Ендеше балалар сіздер осы шыршаның суретін салғыларың келеме? -Суретімізді салмас бұрын барлығымыз бойымызды жазып серігіп</p>	<p>ағаштары туралы тақпақтар айтып береді. Бағбан балалардың өнерлеріне тәнті болып бақтың қақпасын ашады. Балалар баққа кіріп көптеген ағаш түрлерін көреді. Алма баққа барайық, Алма жинап алайық. Ең үлкенін дәмдісін, Әжемізге сыйлайық</p> <p>Көркем әдебиет</p> <p>Тәрбиеші бақта өсіп тұрған «алма ағашы» гүлдерінің түсіне, пішініне балалардың назарын аударады. Балалар «Алма ағашы гүлдеді» тақырыбындағы суретке қарап, мазмұны бойынша байланыстыра</p>	<p>жемістің пісіп жетілуі үшін ең бірінші не қажет екен? Күннің сәулесі. Жылу. Құнарлы топырақ Су, аялы алақан. Ендеше біз табиғатты қалай қамқорлыққа аламыз? Табиғатты қорғаймыз Ағашты сындырмаймыз Жапырағын баптаймыз Жемістерін баптаймыз. т. Б Қоршаған ортамен танысу,сөйлеуді дамыту,көркем әдебиет</p> <p>«Дәм татайық ойыны. Ойын шарты: дөңгелене тұрып, көздерін жұмып тұрады, Бағбан атай әкелген жемістерінен дәм татқызады, ал</p>	<p>дәрумендер өте көп. Күнделікті өмірде көп пайдалананылатын көкөністердің бірі-қияр мен қызанақ. Қиярдың түсі қандай? -Қиярдың түсі жасыл болады. Пішіні сопақша түкті болып келеді. -Қызанақ –қызыл түсті көкөніс. Қызанақтың пішіні дөңгелек. Олар бақшада өседі. - Алма, алмұрт олар жемістер. Алманың түсі қызыл, пішіні дөңгелек. Жемістер бақта өседі. Жемістер мен көкөністерді таптамай жұлмай күтіп баптап ұстау қажет(Қоршаған ортамен танысу,сөйлеуді</p>
--	---	---	---	---	---

	<p>Көркем әдебиет</p> <p>«Батады-батпайды»</p> <p>-Балалар сендер қалай ойлайсыңдар, ағаш суда батады ма, батпайды ма?</p> <p>-Ендеше сендермен тәжірибе жасап көрейік</p> <p>Қолдарыңа тасты алыңдар суға салыңдар</p> <p>-Не байқадыңдар? (тас батып кетті)</p> <p>-Енді қолдарыңа ағаш кесегін алыңдар суға салыңдар</p> <p>Ағаш жайында не айтуға болады?</p> <p>Ол батты ма</p>	<p>алайық.</p> <p>-Шырша қылқан жапырақты ағаш. Шырша таулы аймақтарда, орманды үлкен қалаларда өседі.</p> <p>Шыршалар биік, орташа, аласа болады. Жылдың төрт мезгілінде де өседі.</p> <p>Шыршаларды кесуге болмайды. Олар ауамызды тазартып, табиғатымызға көрік беріп тұрады.</p> <p>-Балалар сурет арқылы шырша мен</p>	<p>сөйлем құрайды. Сөйлеуді дамыту, қазақ тілі</p>	<p>балалар оны дәміне қарап ажыратып айтып береді. зерттеу іс әрекеті</p>  <p>жапырақтарды орналастыр ойыны</p> <p>Жапсыру</p>  <p>жасыл түсті ермексаздан ағаш қиындылары орналастыру. Мүсіндеу</p>	<p>дамыту, коммуникативтік-әлеуметтік дағдылар)</p> <p>Салыстыру ойыны</p> <p>Аз және көп жемістер мен көкөністерді салыстыру. (Математика негіздері)</p>
--	---	---	---	---	---

	<p>,батпады ма? (тәжірибе жасап,балалар шешім шығарады:ағаш жеңіл,су бетінде қалқып жүреді). -Ия балалар ағаш суда батпайды екен. Зерттеу әрекеті,қоршаған оратмен танысу,сөйлеуді дамыту</p>	<p>қарағайды ажыратады. Бұл балқарағай. Ол шыршаға өте ұқсайды.Осын дай балқарағайлар біздің жақта өспейді.Балқар ағай тек басқа жылы елдерде өседі..Балқарағай-ғажайып ерекше ағаш . -Балқарағай шипалы ауа береді,қысы-жазы түсі жасыл болады. -Міне қарағайдың жапырағы қылқан деп аталады, жіңішке ине тәрізді .Тұқымын</p>			
--	--	---	--	--	--

		<p>бүршік деп атаймыз, олар жерге түсіп-өніп өседі екен .Сонымен қатар қарағай ағашы өте ақырын жылдар бойы өседі,күзде оның бүршіктері үлкейген кезде жинап одан әр түрлі дәрі-дәрмек жасайды. Оның құрамында дәуірмендер өте көп.Қабығы аршылған жерінең шайыр ағады,оны адамдар желім ретінде</p>			
--	--	--	--	--	--


		<p>пайдаланған.Қараңдаршы, қарағай бізге қанша пайда береді, ал олар бізден қамқорлық күтеді.</p> <p>-Балалар ағаштардың пайдасы өте көп екен.</p> <p>- Балалар сендер шырша туралы не білесіңдер? Қандай мерекеде шыршаны қолданамыз?</p> <p>-Дұрыс-ақ, жаңа жыл мерекесінде бізге кім сыйлық алып келеді?</p> <p>-Аяз атаға сендердің</p>			
--	--	---	--	--	--

		<p>айтқан өлеңдерің, билерің өте қатты ұнаған екен, сол себептен сендерге мына шырша ойыншықтары н сыйға беріп кеткен болатын.</p> <p>Қоршаған оратмен танысу ,сурет салу</p>			
Серуенге дайындық	Киіну: Серуенге шығу, балаларды біртіндеп киіндіру, киімдерінің дұрыс киілуін қадағалау, қатармен жүруге дағдыландыру.				
Серуен	<p>Қардан қала тұрғызуға қар жинау.</p> <p>Мақсаты: Ұжыммен жұмыс істей білулерен қалыптастыру; Жұмысты жоспарлау. Қимылды ойын</p>	<p>Жаңылтпаш. Қыс қыспаса, қыс па, Құс ұшпаса, құс па? Өлең. «Қыс» О. Иманәлиев. Көкті бұлт тұмшалап,</p>	<p>Мақсаты: балаларға қыраудың қалай болатынын айтып кету. Қырау түскен ағаштарды бақылау. Темір затқа үрлеп көрейік. Оған қырау түсті, біздің</p>	<p>Мақсаты: Ағаштар туралы білімдерін бекіту; Салыстыру, сараптау, қортынды жасай білулерін дамыту. Бақылау барысы Көркем сөз «Ағаштар»</p>	<p>Аула тазалаушының еңбегін бағалау</p> <p>Мақсаты: Аула тазалаушының еңбегін бақылауды жалғастыру; Сөздік қорларын байыту;</p>

	<p>«Ізбе із». Мақсаты: тепе-теңдікті сақтау. Алдыңғы түскен із үстіне дәл түсуге тырысу. Ептілікке баулу.. Жаттығу ойындары Алға жылжи отырып екі аяқпен секіру.. Мақсаты: қимыл-қозғалыстарын дамыту. Халық болжамы: Қар көп болса, нан мол болады. Қатты аязда әтеш ерте шақырса, күн жылынады. Ит қарға аунаса, қарлы боран болады. Қыс аязды болса,</p>	<p>Жер ақ тонын киеді. Шұнақ аяз шымшылап, Ақ бетіңнен сүйеді. Бақылау: балаларға жансыз табиғаттағы қыс мезгіліндегі өзгеріс туралы түсінік беру. Қимылды ойын: «Кегліні құлат». Кегліні құлата отырып, қлюшканың көмегімен нысанаға шайбаны лақтыра білуді бекіту. Белсенділікке тәрбиелеу.</p>	<p>буымыз суықтан қырауға айналды. Сонымен қырау бұл кәдімгі бу, ол әйнек шынысына, ағаш бұтақтарына, басқа заттарға қатып, қырауға айналған. Қырау күннің ашық кезінде пайда болады. Көркем сөз. Тазартып бар кір шаңнан, Қыс өнерін бастады. Терезеге қыраудан, Сурет салып тастады. Қимылды ойын. «Ақ қоян». Мақсаты: қимылды жаттығуларды жасауды үйрету, тапқырлық таныта білу. Еңбек: бір-біріне</p>	<p>М.Әлімбаев Қысында да шырайлы, Жасыл шырша ұнайды. Түні бойы жауды қар, Салбырады сәнді тал. Тау баурайы төменде, Өседі жас емендер. Ауыл сәні терек, Терек егу керек. Сырғалы қайың, ақ қайың, Баптайын, күтіп, сақтайын. Басқа ағашпен аралас, Жайқалады қарағаш, Көк қарағай, қарағай, Мейірбанды анадай, Көкке бойын созады, Көпке қолын созады. Балаларға сұрақтар: Сендер тыңдаған өлең жолдарында қандай ағаштар туралы айтылған Ағаштар не үшін керек?</p>	<p>Үлкендер еңбегіне деген сүйіспеншілік және құмет сезіміне тәрбиелеу; Табиғатқа және айнала қоршаған ортаға деген сүйіспеншіліктерін арттыру Бақылау барысы Тәрбиеші балаларға сұрақтар қояды:. Аула тазалаушы қыста балабақша ауласында не істейді? Жұмыс үшін ол қандай құралдарды пайдаланады? ♦Ағаштарды аяздан қорғау үшін ол не істейді? ♦Аула тазалаушы жұмысы адамдар және табиғат үшін керек пе? Еңбек</p>
--	---	--	--	---	---

	<p>жаз ыстық болады.</p>	<p>Еңбек. Демалыс орнын қардан тазарту. Өзінің іс-әрекетін жолдастарының іс-әрекетімен келістіру, ұжымда тапсырманы өз бетінше орындауға үйрету. Еңбекті ынтамен істеуге тәрбиелеу. Өз бетімен ойындар. Әр балаға өзін қызықтыратын іспен айналысуға мүмкіндік беру</p>	<p>кедергі жасамай, жұмыс істеуге үйрету. Жеке жұмыс: тәжірибе жасау: мұз бу су (заттың бір түрден басқа түрге айналуы). Жорамал. Ағашқа қырау түссе, аяз болады. Тұман болса, күн жылынады. Егерде түнде қырау түссе, күндіз қар жаумайды</p>	<p>Ол адамға не береді? Қыста ағаштар бейнесі қандай болады? Қысқы, жазғы түстері бойынша басқа ағаштардан айырмашылығы бар қандай ағаштарды білесіңдер? Шырша мен қарағай туралы неге қысы-жазы бір түсте деп айтады? Ағаштардың бірінен қандай айырмашылықтары болады? Зерттеу жұмысы: Балалар алаңдағы әр ағаштың бұтақтары, діңдері және көрністері бойынша салыстырып, айырмашылықтарын анықтап қортынды</p>	<p>Қуыршақ үшін қардан құрлыс тұрғызу. Мақсаты: — бірлесе жұмыс істеуге үйрету; — еңбексүйгіштікке тәрбиелеу. Қимылды ойын «Екі аяз» Мақсаты жүкіруге жаттықтыру; Ойын ережесін сақтай білулерін тиянақтау Жаттығу ойындары Шаңғымен жүру. Мақсаты : шаңғымен жүруге жаттықтыру, ептіліктерін, шыдамдылықтарын дамыту</p>
--	--------------------------	---	--	---	---

				жасайды. Еңбек Ағаш түптеріне қар үю. Мақсаты: ағаштарға деген қамқорлық сезімге тәрбиелеу.. Қимылды ойын «Аулада қандай ағаштар өседі?».	
Серуеннен оралу	Киіну: Серуенге шығу, балаларды біртіндеп киндіру, киімдерінің дұрыс киілуін қадағалау, қатармен жүруге дағдыландыру.				
Түскі ас	Балалардың назарын тағамға аудару, тамақтарын реттілігімен тауысып ішуге, нанның қиқымын жерге тастамауға үйрету. Кезекшілердің жұмысы (асхана құралдарын, майлықтарды үстелге қою, соңынан жинау)Таза және ұқыпты тамақтану. Тамақтану мәденетін қалыптастыру. Асты тауысып жеуге үйрету. (мәдени-гигиеналық дағдылар, өзіне-өзі қызмет ету, кезекшілердің еңбек әрекеті)				
Күндізгі ұйқы	Киім түймелерін, сырмаларын өздігінше ағытуды қалыптастыру. Киімдерін ұқыпты орындыққа іліп (немесе арнайы сөреге) қоюды үйрету. Өз төсек орнын тауып жатуды үйрету. (өзіне-өзі қызмет ету дағдылары, ірі және ұсақ моториканы дамыту) Балалардың тыныш ұйықтауы үшін жайы баяу музыка тыңдау. (Музыка)				
Біртіндеп ұйқыдан ояту, сауықтыру шаралары	Өз орындарында отырып керілу, тыныстау жаттығуларын жасату. Ригалық әдіс бойынша сауықтыру. (дене жаттығулар мен белсенділігі) Киімдерін реттілікпен өздігінен киіну. Түймелерін қадау, сырмаларын сыру, аяқ киімдерін дұрыс киюді үйрету. Қыз балалардың шаштарын тарауға үйрету. (өзіне-өзі қызмет ету дағдылары, ірі және ұсақ моториканы дамыту)				

	Қолдарын жуу, құрғатып сүрту, сүлгіні өз орнына іліп қоюды үйрету. (мәдени-гигиеналық дағдылар).				
Бесін ас	Ересектің бақылауымен бетін, қолдарын ластанған кезде және тамақтың алдында өз бетінше жуу, беті мен қолын жеке орамалмен құрғатып сүрту, ересектің көмегімен өзін ретке келтіруін қалыптастыру. (мәдени-гигиеналық дағдылар, өзіне-өзі қызмет ету) Өз орнын тауып отыру. Үстел басында қарапайым мінез-құлық дағдыларын қалыптастыру: нанды үгітпеу, тамақты ауызды жауып шайнау, ауызды тамаққа толтырып сөйлемейу. Тамақтанып болғаннан кейін алғыс айтуды үйрету				
Балалардың дербес әрекеті(баяу қимылды ойындар, үстел үсті ойындары, бейнелеу әрекеті, кітаптарқарау және тағы басқа әрекеттер)	Әнуарбек Дүйсе нбиетің «Қыс» өлеңін айтып орманға барайық. (орман бейнесі бейнеленген алаңқайға бару) Аппақ, аппақ жапалақтап Қар жауады тынбастан Қалың орман қар жамылған Маужырайды қысқы орман -Орманда нелер	«Шырша мен балқарағайды безендір» -Бірақта мына қорапшада шырша ойыншықтары мен бірге балқарағайдың да бүршіктері де бар екен, сол себептен шырша ойыншықтары н шыршаға, ал балқарағайдың бүршіктерін	Тәрбиеші балалармен «саяхаттан» оралысымен, гүлдеп тұрған алма ағашын балалардың өздері салуларын сұрайды. Балалар тақырып бойынша алдымен алма ағашын салулары керек, одан кейін олардың бүршіктеріндегі гүлдеп тұрған әдемі гүлдерді салулары	 шырша ағашына ермексаз жабыстыру және неше қиынды екенін санау. Мүсіндеу. математика негіздері Қағаздан құрастыруға үйрету: қағаздың парағын ортасынан бүктеп, шиыршықтап, көлемді пішіндерге, орамдарға, ілмекке айналдыра білу, бұрыштарын және	Шығармашылық жұмыс 1 ші топ жапсыру 2 ші топ сурет салу 3 ші топ құрастыру 4 ші топ мүсіндеу (Жапсыру, сурет салу, құрастыру, мүсіндеу, шығармашылық дағдылар) Биік-биік ағашта (Қолдарын жоғары созады), Алма өсті көп болып. (Маңдайын алақанымен көлегейлеп, жоғары

	<p>болады? -Мынау қандай ағаш? -Орман ауасы қандай таза, қане, терең тыныс алайық. -Қар қалай жауады? (қимылмен көрсетеді) -Қар қандай болады? -Қар неге ұқсайды екен? (ақ мақтаны алып алақандарына салып үрлейді) -Дұрыс балалар қар, әдемі өрнектелген жұлдызшаға ұқсайды екен. (Орманнан қайтып, орындарына келіп</p>	<p>балқарағайға жапсыруларың қажет.</p>	<p>керек Сурет салу,  алма ағашын  жабыстыру. Жапыру әрекеті Алмаларды 1-5 ке дейін тура және кері санау. Математика негіздері жасыл және қоңыр қағаздан қтылған алма ағашының бейнесіне ермексаздан алма жасап, жабыстыру мүсіндеу</p>	<p>қырларын біріктіру, желімдеу, бөлшектерді өзара желімдеп, композиция құрастыру, «оригами» үлгісі бойынша қарапайым пішіндер құрастыру. Құрастыру әрекеті</p>	<p><i>қарайды).</i> Шелек, себет алдықта, <i>(Екі білегіне шелек, себетті ілгендей қимыл жасайды).</i> Балқа бардық топ болып. <i>(Бір орнында жүреді).</i> Алма балқа барамыз, <i>(Бір орнында жүреді, қолдары белдерінде)</i> Алма теріп аламыз, <i>(Қолдарын жоғары созып, алманы жұлғандай қимыл жасайды).</i> Ең үлкен алманы <i>(құлаштарың сермеп, алманың үлкендігін көрсетеді).</i> Анамызға сыйлаймыз. <i>(алманы ұсынып жатқан қимылды жасайды)</i></p>
--	--	---	--	---	--

	<p>бағанадан бері көрген, байқағандарын енді қағаз бетіне түсіреді) «Қар жамылған ағаш» бейнесін саламыз. Көркем әдебиет, қоршаған ортамен танысу, Жұмыс барысы үлгіге қарап түсіндіріледі: -Қылқаламды алып, қоңыр түсті гуашпен ағашты саламыз. Ағаштың жуандіңін, төменнен жоғары қарай салып, қар жамылған бейнені ақ гуашпен саламыз. Қар жауып тұрған сәтті шашырату</p>				<p>).</p> <p>(Қимылды ойын, дене шынықтыру, физикалық қасиеттері) Көгөністер әнін қосу (Музыка, шығармашылық дағдылар)</p>
--	---	--	--	--	--

	әдісімен салып көрсету. сурет салу  пазмен ойын, неше ағаш құрағандарын және бөліктерін санау. Құрастыру, математика негіздері				
Балалармен жеке жұмыс түзу жүруді үйрету меңгерілген сөздерді ауызша сөйлеуді үйрету.	ұзындыққа секіруді үйрету	қағаздан симметриялық пішіндерді қиюды үйрету шағын әңгімелерді көрнекі сүйемелдеусіз тыңдауды үйрету.
Серуенге дайындық	Балалардың дербес қимыл белсенділігі үшін жағдай жасау, ойын құрал-жабдықтады дұрыс пайдалану туралы әңгімелесу. Табиғи материалдар туралы не білетіндерін сұрау. Балаларды ретімен киіндіру (ауа-райы жағдайына байланысты), дұрыс киінуді бақылау. Киім шкафтарын таза ұстау және жинауды қалыптастыру (сөйлеуді дамыту, өзіне-өзі қызмет ету дағдылары, ірі және ұсақ моториканы дамыту)				
Серуен	Табиғат бұрышынан өзгерістерді анықтату	Кітаптан ертегі суреттерін қарату. (көркем	Қ/о «Сақина жасыру». Балалардың дербес әрекеттері	Қ/о «Қуыр-қуыр қуырмаш» Бүгінгі күннің ерекше ойын сәттері жайында	Қ/О «Сақина жасыру» Балалардың дербес

	өсімдітерді бойларына қарай салыстыру(математика негіздері) куырмаш» Еркін ойындар Жеке әңгімелесулер	әдебиет) Қ/О «Ақ доп, қызыл доп». Балалардың дербес әрекеттері	Еркін ойындар	әңгімелесу Балалардың дербес әрекеттері	әрекеттері Еркін ойындар
Серуеннен оралу	Топқа оралу кезінде жылдам қатарға тұруды дағдыландыру. Асықпай бір-бірін итермей жүруді үйрету. Топта киетін аяқ киімдерін өз бетінше ауыстырып, киюін қалыптастыру. Жұмбақтар шешу, өлеңдер, әндер жаңылтпаштар, санамақтар және т.б. жаттау (көркем әрекет, дербес ойын әрекеті).				
Балалардың дербес әрекеті	Сөздік қорды заттардың сапасы мен қасиеттерін білдіретін, заттарды жалпы және ерекше белгілері бойынша жалпылаушы сөздермен байыту үшін кол өнер бұйымдары (қамшы, кілем, құрақ жастық,)	«Қыс» әнін айтқызу. Би қмылдарын жасату. Табиғи материалдарды және қағазды жырту әдісімен даладағы ағаштар үстіндегі қарларды	Балалармен құыршақ театрынан көрген ертегі кейіпкерлердің әрекеттері мен олардың әрекеттерінің салдарын талқылауды ұйымдастыру. (сөйлеуді дамыту) Қазақша оюларды	«Ғажайып қоржын» дидактикалық ойыны арқылы ас ішу құралдарымен сипаптану арқылы атуын ұйымдастыру «Үш аю» ертегісін кітаптан тамашалатып таныстыру (көркем әдебиет) геометриялық фигуралар үшбұрыш	«Жалқау мысық» ертегі желісін бұзбай айтуды мағанасын түсіндіруді үйрету, (көркем әдебиет) Ермексаздан түрлі көлемдегі жемістерді жасату, санап салыстыру (математика негіздері және мүсіндеу)

	түрлерін сипаттау, ерекшелігін таныту, (сөйлеуді дамыту және көркем әдебиет)	жапсыруды үйрету (сөйлеуді дамыту, музыка, құрастыру, жапсыру)	бояп қоржын бетіне жапсырып сәндеу.дағдысын жетілдіру (сурет салу) Құрастыру материалдарынан үлгі сыбаларға карточкаларға қарап көлік түрін құрастыруға көмектесу (құрастыру)	және шаршыға үқсайтын орамалдарды ұстау және көру тәсілдері арқылы салыстырып жинату Карточкалардан үш бұрыш пен шаршының орнын табу ойынын ойнату. (математика негіздері)	Ыдыстар қоятын сөрелерді құрастырып оларға ыдыстарды орналастыру дағдысын дамыту (құрастыру)
Балалардың үйге қайтуы	Ата-аналарға кеңес: «Отбасындағы өзіндік ережелер»	Психологтің кеңесі: мысалы:«балалардың өзара қарым-қатынасы»	Балалардың бүгінгі жетістігі (әңгімелесу).	Кеңес: Әр баланың ынтасы туралы айту	«Отбасым –бақыт мекенім » тақырыбына әңгімелесу.

