

Тәрбиелеу - білім беру процесінің циклограммасы
Сәуір айы 2023 жыл 1 апта

*Тәрбиелену
 07.04.2023ж
 03.04.2023ж*

Күн тәртібі	Дүйсенбі 03.04.2023ж	Сейсенбі 04.04.2023ж	Сәрсенбі 05.04.2023ж	Бейсенбі 06.04.2023ж	Жұма 07.04.2023ж
Балаларды қабылдау	Балаларды қоңыраумен қарсы алу. Сылдырлатып қоңырауын соғып кіріп, келесі балаға береді	Сиқырлы сөздермен қарсы алу (көйлегін қандай өдемі т.б)	Достық эстафетасы арқылы қарсы алу	Көңілді күн әнімен қарсы алу	Қонаққа келген қуыршақпен қарсы алу
Ата-аналармен әңгімелесу, кеңес беру	Баланың бақшаға бейімделуі жайлы әңгіме	Баланың денсаулығы жайлы әңгіме	Баланың басқа балалармен қарым – қатынасы жайлы әңгіме	Топтық іс-шаралар мен меркелер жайлы әңгіме	Баланың көңіл күйі туралы әңгімелесу
Балалардың дербес әрекеті(баяу қимылды ойындар, үстел үсті ойындары, бейнелеу әрекеті,	«Не артық?» суретте рді салыстыру арқылы ойлау қабілетін дамыту. Таным	«Достық көмек» Ойын балалар достық көмек жасаудың мәнін	«Бөліктерді құрастыр» Зейіндікке баулу. Құристыр	Суретпен жұмыс: «Орманда» сөздік қорларын дамыту Коммуникативтік	Ойын «Кімнің заттары?» (Достарының заттарын анықтау) Суретті

Тәрбиелеу - білім беру процесінің циклограммасы
Сәуір айы 2023 жыл 1 апта

Күн тәртібі	Дүйсенбі 03.04.2023ж	Сейсенбі 04.04.2023ж	Сәрсенбі 05.04.2023ж	Бейсенбі 06.04.2023ж	Жұма 07.04.2023ж
Балаларды қабылдау	Балаларды қоңыраумен қарсы алу. Сылдырлатып қоңырауын соғып кіріп, келесі балаға береді	Сиқырлы сөздермен қарсы алу (көйлегің қандай әдемі т.б)	Достық эстафетасы арқылы қарсы алу	Көңілді күн әнімен қарсы алу	Қонаққа келген қуыршақпен қарсы алу
Ата-аналармен әңгімелесу, кеңес беру	Баланың бақшаға бейімделуі жайлы әңгіме	Баланың денсаулығы жайлы әңгіме	Баланың басқа балалармен қарым – қатынасы жайлы әңгіме	Топтық іс-шаралар мен меркелер жайлы әңгіме	Баланың көңіл күйі туралы әңгімелесу
Балалардың дербес әрекеті (баяу қимылды ойындар, үстел үсті ойындары, бейнелеу әрекеті,	«Не артық?» суреттерді салыстыру арқылы ойлау қабілетін дамыту. Танымд	«Достық көмек» Ойын балалар достық көмек жасаудың мәнін тереңіре	«Бөліктерді құрастыр» Зейіндікке баулу. Құрастыр	Суретпен жұмыс: «Орманда» сөздік қорларын дамыту Коммуникативтік	Ойын «Кімнің заттары?» (Достарының заттарын анықтау) Суретті

кітаптарқарау және тағы басқа әрекеттер)	ық дағдылар	тусініп, бір-біріне көмектесуге әрқашан әзір болуға тәрбиелеу. Әлеу меттік дағдылар	у	дағдылар	кітапшаларды бояу, пазлдар, мозаика және т.б. Еркін ойындар
Таңертенгі жаттығу	Сәуір айына арналған таңертенгі жаттығулар кешені (Жалпы дамытушы жаттығулар, қимыл белсенділігі, ойын әрекеті).				
Таңғы ас	Тамақ ішу мәдениетін, үстелде отыру, тамақтану, асхана құралдарын дұрыс ұстау мәдениетін қалыптастыру және сақтау. Балалардың назарын тағамға аудару, тамақтарын реттілігімен тауысып ішуге, нанның қиқымын жерге тастамауға үйрету. (мәдени-гигиеналық дағдылар, өзіне-өзі қызмет ету, кезекшілердің еңбек әрекеті)				
Ұйымдастырылған іс-әрекетке дайындық	Үй жануарлары мен олардың төлдері туралы білімдерін бекіту. Қазақстанды мекендейтін жабайы жануарлар жайлы түсініктерін қалыптастыру, табиғат бұрышын мекендеушілерді бақылау дағдыларын қалыптастыру Қоршаған ортамен танысу				
Білім беру ұйымының кестесі бойынша ұйымдастырылған іс-әрекет	Дене шынықтыру Қимылдарды орындауда балалардың дербестігін, белсенділігі мен шығармашылығы	Музыка Аспаптың сүйемелдеуі не, ересектердің дауысына ілесе отырып, олармен бірге ән	Дене шынықтыру Арбалар, автомобильдер, велосипедтер, доптар, шарлармен өз бетінше ойнауға	Музыка Музыкамен жүру мен жүгіруді ырғақты орындау, шеңбер бойымен бірініңартынан бірі жүру және шашырап жүруге үйрету.	Дене шынықтыру Қимылдарды орындауда балалардың дербестігін, белсенділігі мен шығармашылығы

	ын дамыту.	айту, әнді бірге бастап, бірге аяқтау.	ынталандыру. Өрмелеу, еңбектеу дағдыларын, ептілікті, жылдамдықты дамыту, қимылдарды мәнерлі орындауға баулу.	Қазақ тілі Ойыншықтар мен заттарды қарастыра отырып, сұрақтарға жауап беруге, оларды жай сөйлемдермен сипаттап айтып беруге баулу.	н дамыту.
	Терезелердің алдында не тұрады? - Гүлдер. Гүл дегеніміз - өсімдік, олар өмір сәні, табиғат көркі. Гүлдер терезелердің алдына сән бергенімен қоймай, бөлме	Сурет бойынша әңгімелей алу дағдысын қалыптастыру Көркем әдебиет Раушан гүлі - хош иісті гүл. Бұл гүл далада өседі. Оны мерекелерде, сый	түймедақ гүлінің тұқымын көктемде топыраққа салады,көктемнің ортасында одан сабақ шығады,жаздың басында жапырақтарымен түймедақ гүлі өсіп шығады,гүлін ашады.Түймедақ гүлінің түсі ақ	Үстелдің үстіне қойып ,жанына екінші гүлмен салыстыру үшін қою.Балалар салыстырады, құраған гүлге көмек керек екенін айту. (жері кеуіп қалған,жапырақтары құраған)Көмектеспей тұрып, алдымен есімізге түсірейікші- Гүл – тірі өсімдік, қай табиғатқа	 Балалардың табиғат бұрышындағы бөлме өсімдіктері туралы білімдерін толықтыру .Қазтамақ, фикус, кактус гүлдері туралы айтып, оларды бір –

	<p>ауасын тазартады, адамдарға жақсы көңіл - күй сыйлайды. Гүлдердің де жаны бар, адамдармен сөйлескендей олармен де сөйлесіп, өз ілтипатынды білдіріп, баптап, күтіп, сүйіспеншілікпен қарап, еркелетіп тұру қажет. Гүлдердің құрлысы: тамыры, сабағы, жапырағы, тостағаншасы, күлтешелері, аталығы мен</p>	<p>құрметтерде беріледі.</p> <p>Қоршаған ортамен танысу</p> <p>Ойын: «Жеті қазына»</p> <p>Шарты: Қоржыннан түрлі-түске боялған асықтарды балалар бір-бірден шығып, алады. Қандай түсті алса тура сол түсті гүлдің шоғырын алып, оның ішіндегі</p>	<p>,ортасы сары болады,оның гүлі сабағының ұшында орналасады,жапырақтары жасыл түсті.Түймедақ гүлі –хош иісті,өте нәзік,күн шуағысыз өмір сүре алмайды.</p> <p>Балалар сендер түймедақ гүлінен басқа қандай гүлдерді білесіңдер?суретпен жұмыс</p> <p>Қоршаған ортамен танысу,сөйлеуді дамыту</p> <p>Балалар трафаретті пайдалып түймедақ гүлін ақ түске губканы</p>	<p>жатады?Әрине тірі табиғатқа жатады.- Балалар, гүлдер не үшін керек?Гүлдер әдемілік үшін керек, гүлді туған күн иесіне, мерекеле аналарға сыйлау үшін керек. Гүлдер ауаны тазартады.- Гүлдер қайда өседі? (есік алдында, тауда)Далада, бөлмеде, алаңда, орманда.Дұрыс балалар, гүлдер екіге бөлінеді дала гүлдері және бөлме гүлдері Гүлдер әдемі болып өсу үшін не қажет? Топырақ, күннің көзі, су қажет.- Балшыққа отырғызуға бола ма?Жоқ!- Балалар, гүлдер қалай қоректенеді екен? Гүлдер тамыр арқылы қоректенеді.-</p>	<p>бірінен ажырата білуге, тани білуге үйрету және күту ерекшеліктерімен таныстыру .</p> <p>Бөлме өсімдіктерін қалай күту керектігін іс жүзінде көрсету арқылы еңбекқорлыққа баулу .</p> <p>Гүлдің атауларын,сырт келбетін,жеке бөлшек атауларын дұрыс айтуын,оларды баптап күту ережелерімен таныстыру. Өсінді отырғызу жолын</p>
--	--	--	---	---	--

	<p>аналығы. - Балалар, мен сендерге тәжірибе жүзінде гүлді қалай отырғызу, қалай күтіп баптау керектігін көрсетемін. Алдымен, гүлдің өскінін қиып алып, оның тамыры шыққанша суға салып қоямыз. Шелекке құнарлы топырақ салып, тамыры бар өскінді сол топыраққа отырғызамыз. Тамыры топырақтың</p>	<p>суретін атап әңгімелейді. Дидактикалық және дамытушы ойындарды, жаттығуларды қолдану арқылы сөздік қорды байыту; шешендікке, әдеби тілде сөйлеуге баулу; артикуляциялық және дауыс аппаратының, есту қабілетінің дамуына ықпал ету;</p>	<p>батырып бастыру арқылы салады. Бас бармақтарын сары түсті бояуға батырып гүлдің ортасын басады, Сурет салу, -Түймедағы гүлінің күлтелерінің түсі қандай екен? мүсіндеудің түрлі әдістерін қолданып, 1-3 бөліктерден тұратын түрлі заттарды мүсіндеу. Мүсін деу</p>	<p>Тамыр не үшін керек? Гүлдерді тамыр ұстап тұрады, тамыр арқылы су жібереді. Кәне кім гүлдің құрылымын сурет арқылы жинап, айтып береді. Тамыры, сабағы, жапырағы, гүлдері. Қоршаған ортамен танысу, сөйлеуді дамыту</p> <p>Үлбіреген бақбақ, Үлпілдеген аппақ. Ұшып жүрген қаптап, Мен әдемі бақбақ.. Үлгі суретті көрсетіп, тәрбиеші талдау жасайды. Құрылысын а тоқталады, сабағы, жапырағы және гүлі. Көркем әдебиет</p>	<p>көрсетіп, табиғатты аялауға, сүйеге тәрбиелеу. Қоршаған ортамен танысу</p> <p>Үйде тұрып өсетін Әкеп гүлдің көшетін Топырақты салдым да Отырғыздым қалбырға Көркем әдебиет</p> <p>Гүл отырғызу үшін ең әуелі бізге ыдыс қажет. Ыдысты алып түбіне бірінші тастарды саламыз. Ыдыстың түбі</p>
--	--	--	---	--	---

астында болады,
олар көрінбейді,
гүлдердің су
ішуіне
көмектеседі,
сондықтан да
оларға су құйып
тұру қажет.
Гүлдердің
тамыры дем
алып тұру үшін,
топырағын
қопсытамыз.
Педагог гүлге су
құйып,
топырағын
қопсытып
көрсетеді.
(Балалар
қарайды,
үйренеді.) **Қорш
аған ортамен
танысу, сөйлеуді
і
дамыту, зерттеу**

Сөйлеуді дамыту



раушан
гүлінің суретін
бояу

Сурет салу



бақбақ гүлін сары
және жасыл
ермексаздан
жасау, қандай пішін
кездесетінін
айту. **Математика
негіздері, мүсіндеу**



Бақбақ гүлін
құрастырып
жабыстыру. **Құрасты
ру, жапсыру**

тесік болады.
Содан кейін
топырақ саламыз.
Жәй даладағы
топырақ емес
құнарлы арнайы
гүл отырғызуға
арналған
топырақты
саламыз. Содан
соң топырақ
ортасынан
құдықша
жасап, гүл
өсіндісін
отырғызамыз.
Енді бұл гүлімізді
табиғат
бұрышына
қоямыз. Балалар
гүл отырғыздық,
енді тек осылай
қоямыз ба? Жоқ
гүлге су құю
керек.

	<p>іс-әрекеті</p> <p>Гүлдер туралы суреттер, Сурет бойынша әңгімелей алу дағдысын қалыптастыру. Көркем әдебиет</p>				<p>Гүлге су құйып, жапырағын сүртіп, су бүркегішпен су шашып, топырағын қопсытып, тыңайтқыш сеуіп тұру керек. Гүлдерді жазда көбірек, ал қыста сирек суарады. Оларды суқұйғышпен суарады. — Жылына бір рет топырағымен, ыдысын ауыстырып тұру керек. — Гүлдерді бөлме температурасында ай сумен суару керек, өйткені</p>
--	--	--	--	--	--

					<p>гүлдер ауырып, өліп қалуы мүмкін. Гүлге бірден суық су құюға болмайды. Суды ыдысқа бір күн бұрын құйып қою қажет. Содан соң ғана суаруға болады. —</p> <p>Тамыры топырақтың астында болады, олар көрінбейді, өсімдіктердің су ішуіне көмектеседі, сондықтан да оларға су құйып тұру қажет. Гүлдердің тамыры дем алып тұру үшін топырағын қопсытамыз.</p>
--	--	--	--	--	---

					Балалар гүлдердің жақсы жайнап өсуі үшін гүлдерге су, жарық, жылу, топырақ қажет . Гүлге су құйып, жапырағын сүртіп, су бүркегішпен су шашып, топырағын қопсытып, тыңайтқыш сеуіп тұру керек. Зерттеу іс-әрекеті, сөйлеуді дамыту
Серуенге дайындық	Киіну: Серуенге шығу, балаларды біртіндеп киіндіру, киімдерінің дұрыс киілуін қадағалау, қатармен жүруге дағдыландыру.				
Серуен	Картотека	Картотека	Картотека	Картотека	Картотека
Серуеннен оралу	Топқа оралу кезінде қатарға тұруды дағдыландыру. Асықпай бір-бірін итермей жүруді үйрету. Топта киетін аяқ киімдерін өз бетінше ауыстырып, киюін үйрету. (дербес ойын әрекеті).				
Түскі ас	Сабынмен қолдарын сабындап, киімдерін суламай жуыну. Өзінің жеке сүлгісін тани білуді үйрету. Сүлгіні дұрыс қолдануды дамыту, орнына іліп қоюын қалыптастыру. Тамақтану кезінде				

	<p>орындықта тік отыру. Астың дәмді болуын тілеу. Тамақты дұрыс ішу. Қасықты дұрыс ұстау, майлықты қолдану , нан қиқымын шашпай, сорпамен сусынын төкпей ішуді үйрету. (мәдени-гигиеналық дағдылар, өзіне-өзі қызмет ету, еңбек әрекеті)</p>
Күндізгі ұйқы	<p>Киім түймелерін, сырмаларын өздігінше ағытуды қалыптастыру. Киімдерін ұқыпты орындыққа іліп (немесе арнайы сөреге) қоюды үйрету. Өз төсек орнын тауып жатуды үйрету. (өзіне-өзі қызмет ету дағдылары, ірі және ұсақ моториканы дамыту)</p> <p>Балалардың тыныш ұйықтауы үшін жайы баяу музыка тыңдау. (Музыка)</p>
Біртіндеп ұйқыдан ояту, сауықтыру шаралары	<p>Өз орындарында отырып керілу, тыныстау жаттығуларын жасату. Ригалық әдіс бойынша сауықтыру.</p> <p>(дене жаттығулар мен белсенділігі)</p> <p>Киімдерін реттілікпен өздігінен киіну. Түймелерін қадау, сырмаларын сыру, аяқ киімдерін дұрыс киюді үйрету. Қыз балалардың шаштарын жинауға әрекет жасауын үйрету. (өзіне-өзі қызмет ету дағдылары, ірі және ұсақ моториканы дамыту)</p> <p>Қолдарын жуу, құрғатып сүрту, сүлгіні өз орнына іліп қоюды үйрету. (мәдени-гигиеналық дағдылар).</p>
Бесін ас	<p>Таза және ұқыпты тамақтану. Тамақтану мәденетін қалыптастыру. Асты тауысып жеуге үйрету.(мәдени-гигиеналық дағдылар, өзіне-өзі қызмет ету, еңбек әрекеті)</p>

<p>Балалардың дербес әрекеті (баяу қимылды ойындар, үстел үсті ойындары, бейнелеу әрекеті, кітаптар қарау және тағы басқа әрекеттер)</p>	<p>Көктемгі гүл қызғалдақты құрастырып жабыстыру, мүсіндеудің түрлі әдістерін қолданып, 1-3 бөліктерден тұратын түрлі заттарды мүсіндеу қағаздың мүмкіндіктері туралы түсініктерді жетілдіру: жыртылады, мыжылады, оңай мыжылады. Жапсыру, құрастыру, мүсіндеу Уақытты бағдарлау. тәулік бөліктерін тану</p>	 <p>раушан гүлінің трафаретіне түсіне сай ермексазды ыңғайлап жабыстыру. Мүсіндеу, жапсыру</p> <p>пазл жасау. Құрастыру</p> <p>Дидактикалық және дамытушы ойындарды, жаттығу</p>	 <p>түймедақ гүлінің трафаретіне түрлі түсі қағаз көмегімен әсемдеу, кездескен пішіндерді атау. қағаздың мүмкіндіктері туралы түсініктерді жетілдіру: жыртылады, мыжылады, оңай мыжылады. жапсыру</p>	<p>Ақ пва клеймен немесе сары горохпен, кисточкамен ұрғылау әдісімен бақбақ гүлінің суретін салу. Дәстүрден тыс сурет салу</p>  	 <p>бөлме өсімдігі фикус гүлін жабыстыру. Жапсыру</p> <p>фикус гүлінің суретін бояу. Сурет салу</p> <p>Ермексаздан бөлме гүлін жасау. Мүсіндеу</p>
---	---	--	---	---	--

	<p>және атау - таңертең, күндіз, кеш, түн</p> <p>Математика негіздері</p> <p>Шанышқы және акварель көмегімен қызғалдақтың суретін салу.Дәстүрден тыс сурет салу</p>	<p>ларды қолдану арқылы сөздік қорды байыту; шешендікке, әдеби тілде сөйлеуге баулу;</p> <p>артикуляциялық және дауыс аппаратының, есту қабілетінің дамуына ықпал ету;</p> <p>Сөйлеуді дамыту</p> <p>Уақытты бағдарлау. тәулік бөліктерін тану және атау - таңертең,</p>			
--	---	---	--	--	--

		күндіз, кеш, түн Математика негіздері			
Балалармен жеке жұмыс	Көктем мезгілі жайлы сұрау	Жаңылтпаш айтқызу	Тәулік бөліктерін сұрау	Бөлме гүлдерін күтуге үйрету	Суретке қарап сөйлем құрату
Серуенге дайындық	Киіну: киім кию ережесін сақтауға үйрету,серуенге арналған құралдарды дайындау, өзіне-өзі қызмет ету дағдылары				
Серуен	Картотека	Картотека	Картотека	Картотека	Картотека
Балалардың үйге қайтуы	Ата аналарға кеңес «Бүгін балабақшада нендей қызықтар болды».Өз баласын әңгімеге тартуы	Балалардың еркін ойындары. Өз беттерінше ойындар ұйымдастыра білу.	Балалардың еркін ойындары. Өз беттерінше ойындар ұйымдастыра білу.	Қимылды ойын «Жасырынбақ» Балаларды шапшаң болуға үйретеді.	Балалардың еркін ойындары. Өз беттерінше ойындар ұйымдастыра білу

Тәрбиелеу - білім беру процесінің циклограммасы
Сәуір айы 2023 жыл 2 апта


*Бейсенбі
10.04-11.04.2023 ж.*


Күн тәртібі	Дүйсенбі 10.04.2023ж	Сейсенбі 11.04.2023ж	Сәрсенбі 12.04.2023ж	Бейсенбі 13.04.2023ж	Жұма 14.04.2023ж
Балаларды қабылдау	Түрлі –түсті шармен қарсы алу	Көңілді доп арқылы қарсы алу	Смайлик арқылы қарсы алу	Көңілді әуенмен қарсы алу	Жүрекшемен қарсы алу
Ата-аналармен әңгімелесу, кеңес беру	Баланың киім киіп үйренуі туралы әңгіме	Үстел үстінде қалай отыратыны, қалай тамақтанатыны жайлы әңгіме	Баланың басқа балалармен қарым-қатынасы жайлы әңгіме	Баланың эмоционалды көңіл-күйі жайлы әңгіме	Баланың демалыс күні немен айналысатыны жайлы әңгіме
Балалардың дербес әрекеті (баяу қимылды ойындар, үстел үсті ойындары, бейнелеу әрекеті, кітаптар қарау және тағы басқа әрекеттер)	Дид ойын. Баспалдақпен түсіп-шыққанда, топта, топ алаңында бір-бірің итермеу жөнінде әңгімелеу. Коммуникативтік	Дид ойын. «Орындықтарды жинастыр» Өз орындықтарың қоя, еңбекке баулу Әлеуметтік	Сергіту сәті, ойын. Көңілді әуенмен, өлең шумақтарын қайталау Коммуникативтік дағдылар	«Өзім туралы» Өздері туралы айтып береді Коммуникативтік дағдылар	Дид ойын «Шуақты көктем». Көктем мезгіліндегі ауа райы жайлы әңгіме Әлеуметтік, танымдық дағдылар

Тәрбиелеу - білім беру процесінің циклограммасы
Сәуір айы 2023 жыл 2 апта

Күн тәртібі	Дүйсенбі 10.04.2023ж	Сейсенбі 11.04.2023ж	Сәрсенбі 12.04.2023ж	Бейсенбі 13.04.2023ж	Жұма 14.04.2023ж
Балаларды қабылдау	Түрлі –түсті шармен қарсы алу	Көңілді доп арқылы қарсы алу	Смайлик арқылы қарсы алу	Көңілді әуенмен қарсы алу	Жүрекшемен қарсы алу
Ата-аналармен әңгімелесу, кеңес беру	Баланың киім киіп үйренуі туралы әңгіме	Үстел үстінде қалай отыратыны, қалай тамақтанатыны жайлы әңгіме	Баланың басқа балалармен қарым-қатынасы жайлы әңгіме	Баланың эмоционалды көңіл-күйі жайлы әңгіме	Баланың демалыс күні немен айналысатыны жайлы әңгіме
Балалардың дербес әрекеті(баяу қимылды ойындар, үстел үсті ойындары, бейнелеу әрекеті, кітаптарқарау және тағы басқа әрекеттер)	Дид ойын. Баспалдақпен түсіп-шыққанда, топта, топ алаңында бір-бірін итермеу жөнінде	Дид ойын. «Орындықты арды жинастыр» Өз орындықтарын қою,	Сергіту сәті. ойын. Көңілді әуенмен, өлең шумақтарын қайталау Коммуникативт	«Өзім туралы» Өздері туралы айтып береді Коммуникативтік дағдылар	Дид ойын «Шуақты көктем». Көктем мезгіліндегі ауа райы жайлы әңгіме Әлеуметтік, таны

	әңгімелеу. Коммуникативтік дағдылар	еңбекке баулу Әлеуметтік дағдылар	ік дағдылар		мдық дағдылар
Таңертенгі жаттығу	Сәуір айына арналған таңертенгі жаттығулар кешені (Жалпы дамытушы жаттығулар, қимыл белсенділігі, ойын әрекеті).				
Таңғы ас	Тамақ ішу мәдениетін, үстелде отыру, тамақтану, асхана құралдарын дұрыс ұстау мәдениетін қалыптастыру және сақтау. Балалардың назарын тағамға аудару, тамақтарын реттілігімен тауысып ішуге, нанның қиқымын жерге тастамауға үйрету. (мәдени-гигиеналық дағдылар, өзіне-өзі қызмет ету, кезекшілердің еңбек әрекеті)				
Ұйымдастырылған іс-әрекетке дайындық	Дидактикалық және дамытушы ойындарды, жаттығуларды қолдану арқылы сөздік қорды байыту; шешендікке, әдеби тілде сөйлеуге баулу; артикуляциялық және дауыс аппаратының, есту қабілетінің дамуына ықпал ету; Сурет бойынша әңгімелей алу дағдысын қалыптастыру. Сөйлеуді дамыту, көркем әдебиет				
Білім беру ұйымының кестесі бойынша ұйымдастырылған іс-әрекет	Дене шынықтыру Қимылдарды орындауда балалардың дербестігін, белсенділігі мен шығармашылығын дамыту.	Музыка Аспаптың сүйемелдеуіне, ересектердің дауысын аңғарып отырып, олармен бірге ән	Дене шынықтыру Арбалар, автомобильдер, велосипедтер, доптар, шарлармен өз бетінше ойнауға ынталандыру.	Музыка Музыкамен жүрумен жүгіруді ырғақты орындау, шеңбер бойымен бірінің артынан бірі жүру және шашырап жүруге үйрету. Қазақ тілі	Дене шынықтыру Қимылдарды орындауда балалардың дербестігін, белсенділігі мен шығармашылығын дамыту.

		айту, әнді бірге бастап, бірге аяқтау.	Өрмелеу, еңбектеу дағдыларын, ептілікті, жылдамдықты дамыту, қимылдарды мәнерлі орындауға баулу.	Ойыншықтар мен заттарды қарастыра отырып, сұрақтарға жауап беруге, оларды жай сөйлемдермен сипаттап айтып беруге баулу.	
Балалар, аспанда нелер бар? Жұлдыздар, ай, күн. Күн не үшін керек? Күн жылу береді, жарық береді. Ай не үшін керек? Түнде жарық береді. Ғарышкер деп кімді айтамыз? Осы жұлдыздарды, ай мен күнді зерттеу үшін ғарышқа	- Көне, балалар, тіл ұстарту жаттығула рын жасап алайық: 1. – ер, - ер, - ер Біз боламыз ғарышкер. 2. - ға, - ға, - ға Біз ұштық	 Күн тірі жан иелерінің бәріне шуағын шашады Күннің қайда тұратынын, оның неге ұқсайтынын айтады. Алақандарын терезенің қасына апарады. Бірақ	- Жер — біздің тұрып жатқан мекеніміз, ортақ үйіміз. Ал жоғарыда не бар? Балалардың жауабы: Аспан әлемі. — Балалар, сендер түнгі аспанды көрдіндер ме? — Сендерге ұнай ма? Балалардың жауабы: Иә ұнайды. Маған да ұнайды. Олай болса балалар күн, жұлдыз, ай барлығы қайда	Бір, екі, үш Ғарышқа тез ұш. Слайд аспан әлемі. Көзімізді ашайық, мінекей балалар біз аспандамыз, енді ән шырқайық. Ән: «Мен ғарышкер боламын» Балалар қараңдаршы	




	<p>ғарышкерлер ұшады. Әлемдегі тұңғыш ғарышкер Ю. Гагарин 1961 жылы 12 сәірде «Восток» ғарыш кемесімен, Жер шарын 1 рет айналып шықты. Содан бері 12 – сәуір Ғарышкерлер күні мерекесі болып есептеліп келеді. Қоршаған ортамен танысу</p> <p><i>Тәрбиеші: Балалар, ғарышқа ұшу үшін қандай көлік керек?</i></p> <p>Балалар: Зымыран</p> <p><i>Тәрбиеші: Дұрыс айтасыңдар, «зымыран» қажет. Зымыран</i></p>	<p>Айға. Көркем әдебиет</p> <p>Ай аспан денесі болып табылады, ай түнде ғана шығады. Қоршаған ортамен танысу</p> <p>Айдың түсі қандай? -Түнде аспан қандай түске енеді? Жарайсыңдар балалар, енді түнгі аспанның суретін</p>	<p>ол жаздағыдай жылытпайды. Әңгімеге араласады. Түн мен күн жарқырап шығып тұрған күндізгі уақыттың суреттерін салыстырады.</p> <p>Күлімдеген күнге жылу мен жарық береді. Ол бізді жылы әрі жарық сәулесімен</p>	<p>орналасқан? Балалар: Аспан әлемінде. Түнгі аспан әдемі, сиқырлы сияқты. Қалай ойлайсыңдар, жұлдыз деген не? Олар неге ұқсайды? Балалардың жауабы: Дұрыс балалар, біз жұлдыздарға қарағанда олар кішкентай, ұсақ болып көрінеді. Өйткені олар өте биік жоғарыда орналасқан. Жарайсыңдар! Қоршаған ортамен танысу, сөйлеуді дамыту</p> <p>Кешірімді баламыз, Жұлдыздай болып жанамыз. Кішіпейіл боламыз, Құстай қанат қағамыз!</p>	<p>жұлдыздар қандай көп, әр түрлі планеталар бар, білесіңдер ме аспаннан жерге қарағанда жеріміз доп сияқты дөңгелек, біз сол дөңгелек жерде тұрамыз. Қоршаған ортамен танысу, музыка, сөйлеуді дамыту</p>  <p>түнгі аспан денелерін бейнелеу. Жапсыру</p> <p>Ал ғарышта біз қандай заттарды</p>
--	---	--	--	---	--

	<p>ұшатын жерді «ғарыш айлағы» деп атайды. Ғарыш айлағы біздің Қазақстанда Байқоңыр қаласында орналасқан. Барлық зымырандар осы қалада орналасқан ғарыш айлағынан ұшады. Балалар сендер қалай ойлайсыңдар, ғарышкер ғарышта жүргенде зымыран ішінен шығады ма?(балалардың жауабы) Тәрбиеші:-Иә шығады, өйткені олар жұмыстарын</p>	<p>салайық. Сөйлеуді дамыту, сурет салу заттардың үлгі бойынша олардың өзіне тән ерекшелікт ерін: пішінін, пропорция сын және заттар мен олардың бөліктерінің орналасуын ескеріп отырып сурет салуға үйрету;</p>	<p>қуантады, көңіл күйімізді көтереді. Елестетіп көрейікші: егер күн болмаса біз не істер едік? Жер беті қараңғы, салқын болар еді. Тіршілік иесінің бәрі жоғалып кетер еді. Ендеше бізге жарық пен жылу сыйлайтын күннің болғаны қандай тамаша! Қоршаған ортамен танысу Күннің көзіне беторамалды жайып, тез</p>	<p>Кешірімді баламыз, Жұлдыздай болып жанамыз. Көркем әдебиет Құммен жұлдыздың суретін салу. Сурет салу балаларды геометриялық пішіндерді (дөңгелек, төртбұрыш, үшбұрыш) және геометриялық денелерді (куб, шар, цилиндр) танып, атай білуге үйрету Математика негіздері</p>	<p>кездестіруіміз мүмкін? Спутниктер, кометалар, астероидтар мен метеориттер (суреттер көрсетіледі). Ал ғарышқа кімдер ұшады? Дұрыс, ғарышкерлер. Ең бірінші болып ғарышқа зерттеуге ұшқан ресейлік ғарышкер екен. Ол кім екен? (Ю. Гагарин) Ал әйел адамдардан В. Терешкова, кейін Қазақстаннан да ғарышкерлер ұшты. Олар: Т. Әубәкіров, Т.</p>
--	--	--	--	---	---

	<p>жасайды, зерттейді, әр түрлі планетаны зерттеп ашық аспанда жүреді. Бірақ балалар аспанда ауа жоқ, өте ыстық, ал ғарышкерлерге скафандр деген киім көмектеседі, арнайы ауасы бар, ыстықтан қорғайтын киім. Мына суретте ғарыштағы адам, ол үстіне арнайы киім скафандр киген. Ғарыш кеңістігінде ауа жоқ, сондықтан ол жақта тек осындай арнайы киіммен ғана жүруге</p>	<p>Мүсіндеудің таныс тәсілдерін пайдалана отырып, сазбалшықтан, қамырдан, ермексазда н айды жасау. Мүсіндеу</p>	<p>кептіруге бола ма? Тексеріп көруге шақырады. «Күн шұғыласы» ойынын ұйымдастырады. Айнаны пайдаланып, қабырғаға күн шұғыласын түсіреді. Балаларды шұғыланы ұстауға шақырады. Зерттеу іс-әрекеті, сөйлеуді дамыту</p> <p>Тілді жаттықтыру. У-у-у-у су Ел –ел- ел – жел Ау-ау-ау-ауа</p>		<p>Мұсабаев. Сөйлеуді дамыту</p> <p>Тоқтар ұшты ғарышқа Талғат болды ғарышта Таңқалдырып қазағым Тағы ұшса ғой Марсқа. Көркем әдебиет</p> <p>тәулік бөліктерін тану және атау - таңертең, күндіз, кеш, түн Математика негіздері</p>
--	--	--	--	--	--

	<p>болады. (суреті көрсетіледі) -Балалар ғарышкерлер ғарышта ұзақ жүреді, ал олар қалай тамақтанады, не жейді, от жағып пісіре ме?(Балалардың жауабы) Тәрбиеші: Ғарышкерлерге әдейі арналған зымыранмен тамақ әкелінеді, тамақ оларға жабық түрде, езілген түрде, тіс пастасының қорабы сияқты қорапта беріледі, шай, суда солай әкелінеді, соны сығып жейді.</p> <p>Сөйлеуді</p>		<p>Үн-үн-үн-күн Көркем әдебиет</p>		
--	---	--	---	--	--

	<p>дамыту</p> <p>Көкке ұшамын, ұшқыш болар баламын, Соңына ерем, ер ғарышкер ағаның. Батыр болам , көк аспанды сүйемін, Жұлдыздарға барып келіп жүремін. Көркем әдебиет</p>				
Серуенге дайындық	Киіну: Серуенге шығу, балаларды біртіндеп киіндіру, киімдерінің дұрыс киілуін қадағалау, қатармен жүруге дағдыландыру.				
Серуен	Картотека	Картотека	Картотека	Картотека	Картотека
Серуеннен оралу	Топқа оралу кезінде қатарға тұруды дағдыландыру. Асықпай бір-бірін итермей жүруді үйрету. Топта киетін аяқ киімдерін өз бетінше ауыстырып, киюін үйрету. (дербес ойын әрекеті).				
Түскі ас	Сабынмен қолдарын сабындап, киімдерін суламай жуыну. Өзінің жеке сүлгісін тани білуді үйрету. Сүлгіні дұрыс қолдануды дамыту, орнына іліп қоюын қалыптастыру. Тамақтану кезінде орындықта тік отыру. Астың дәмді болуын тілеу. Тамақты дұрыс ішу. Қасықты дұрыс ұстау, майлықты қолдану , нан қиқымын шашпай, сорпамен сусынын төкпей ішуді				

	үйрету. (мәдени-гигиеналық дағдылар, өзіне-өзі қызмет ету, еңбек әрекеті)				
Күндізгі ұйқы	Киім түймелерін, сырмаларын өздігінше ағытуды қалыптастыру. Киімдерін ұқыпты орындыққа іліп (немесе арнайы сөреге) қоюды үйрету. Өз төсек орнын тауып жатуды үйрету. (өзіне-өзі қызмет ету дағдылары, ірі және ұсақ моториканы дамыту) Балалардың тыныш ұйықтауы үшін жайы баяу музыка тыңдау. (Музыка)				
Біртіндеп ұйқыдан ояту, сауықтыру шаралары	Өз орындарында отырып керілу, тыныстау жаттығуларын жасату. Ригалық әдіс бойынша сауықтыру. (дене жаттығулар мен белсенділігі) Киімдерін реттілікпен өздігінен киіну. Түймелерін қадау, сырмаларын сыру, аяқ киімдерін дұрыс киюді үйрету. Қыз балалардың шаштарын жинауға әрекет жасауын үйрету. (өзіне-өзі қызмет ету дағдылары, ірі және ұсақ моториканы дамыту) Қолдарын жуу, құрғатып сүрту, сүлгіні өз орнына іліп қоюды үйрету. (мәдени-гигиеналық дағдылар) .				
Бесін ас	Таза және ұқыпты тамақтану. Тамақтану мәденетін қалыптастыру. Асты тауысып жеуге үйрету. (мәдени-гигиеналық дағдылар, өзіне-өзі қызмет ету, еңбек әрекеті)				
Балалардың дербес әрекеті(баяу қимылды ойындар, үстел үсті ойындары, бейнелеу әрекеті,	 Ермексаздан зымыран жасау. Мүсіндеу	Қағаздан айды құрастыру. Құрастыру әрекеті	 Күннің сууретін	 жұлдызға	Балалар сендер ғарышкер болғыларың келеме? Білесіңдер ме

<p>кітаптарқарау және тағы басқа әрекеттер)</p>	 <p>геометриялық пішіндерден зымыранның бейнесін жабыстыру, пішіндерді ажырату. Математика негіздері, жапсыру Конструктордан зымыран құрастыру. Құрастыру Зымыранның суретін бояу. Сурет салу</p>	<p>«Жұлдызды аспан әлемі» Ойын шарты: балалардың алдына аспанда болатын және жерде болатын денелердің арасынан тек аспанда болатын денелерді табу. Мысалы: гүл жерде, ай аспанда т.б. Шығармашылық жұмыс. Балалар майшам</p>	<p>құрап жабыстыру, қандай гелметриялық пішіндер кездескенін айту. Математика негіздері, жапсыру, құрастыру тәулік бөліктерін тану және атау - таңертең, күндіз, кеш, түн Математика негіздері Дәстүрден тыс әдіс арқылы күннің суретін</p>	<p>қиындыларды жабыстыру, ермексиздан жұлдыз жасау. Жапсыру, мүсіндеу</p>	<p>ғарышкер болу үшін ең алдымен шынығу керек дейді, енді бәріміз орнымыздан тұрып жаттығу жасап алайық. Әуен арқылы жаттығу жасату. Дене шынықтыру Табиғи (мақта, жүн, жіп, асық, қағаз, тері, кенеп, мата, дәннің түрлері) және қалдық (қақпақтың түрлері, пластик, қораптар, кір қыстырғыштар) заттардан құрастыру. Табиғи</p>
--	---	--	---	--	--

		мен субояқты қолдану арқылы ғарыш әлемін салу. Шығармашылық дағдылар	салу. Сурет салу		материалдардан түрлі композиция жасауға ынталандыру. Шығармашылық дағдылар
Балалармен жеке жұмыс	Геометриялық пішіндер жайлы сұрау	Аспан әлемі жайлы сұрау	Тақпақ үйрету	Салт-дәстүрлерді қайталау	Зымыран құрастыру
Серуенге дайындық	Киіну: киім кию ережесін сақтауға үйрету,серуенге арналған құралдарды дайындау, өзіне-өзі қызмет ету дағдылары				
Серуен	Картотека	Картотека	Картотека	Картотека	Картотека
Балалардың үйге қайтуы	Бала тілінің дамуы жайлы әңгіме	Балаға ұялы телефонды көп ұстатпау туралы әңгіме	Бала десаулығы мен тазалығы жайлы әңгіме	Баланың эмоционалды көңіл күйі жайлы әңгіме	Баланың қандай дағдыларды меңгере алмай жатқаны туралы әңгімелесу

1

Тәрбиелік
 310-320-330
 17.04-21.04.2023ж.

Тәрбиелеу - білім беру процесінің циклограммасы
Сәуір айы 2023 жыл 3 апта

Күн тәртібі	Дүйсенбі 17.04.2023ж	Сейсенбі 18.04.2023ж	Сәрсенбі 19.04.2023ж	Бейсенбі 20.04.2023ж	Жұма 21.04.2023ж
Балаларды қабылдау	Балаларды көтеріңкі көңіл күймен, қуыршақпен қарсы алу	Балаларды көтеріңкі көңіл күймен, денсаулығын тексеріп қарсы алу	Баланы алақан соғу арқылы қарсы алу	Балақай сені бүгін көңілді күн күтіп тұр деп топқа кіргізу	Қызыл жүрекшемен қарсы алу
Ата-аналармен әңгімелесу, кеңес беру	Балалардың көңіл-күйі, денсаулығы жайлы әңгімелесу.	Үйдегі өзіне-өзі қызмет ету дағдыларының қалай қалыптасып жатқанын сұрау	Баланың үйдегі ойыншықтарға деген қызығушылығы жайлы сұрау	Балабақшадан кейінгі баланың өзін-өзі қалай ұстатыны жайлы әңгімелесу	Демалыс күндердегі баланың күн тәртібі жайлы әңгімелесу




Тәрбиелеу - білім беру процесінің циклограммасы
Сәуір айы 2023 жыл 3 апта

Күн тәртібі	Дүйсенбі 17.04.2023ж	Сейсенбі 18.04.2023ж	Сәрсенбі 19.04.2023ж	Бейсенбі 20.04.2023ж	Жұма 21.04.2023ж
Балаларды қабылдау	Балаларды көтеріңкі көңіл күймен, қуыршақпен қарсы алу	Балаларды көтеріңкі көңіл күймен, денсаулығын тексеріп қарсы алу	Баланы алақан соғу арқылы қарсы алу	Балақай сені бүгін көңілді күн күтіп тұр деп топқа кіргізу	Қызыл жүрекшемен қарсы алу
Ата-аналармен әңгімелесу, кеңес беру	Балалардың көңіл-күйі, денсаулығы жайлы әңгімелесу.	Үйдегі өзіне-өзі қызмет ету дағдыларының қалай қалыптасып жатқанын сұрау	Баланың үйдегі ойыншықтарға деген қызығушылығы жайлы сұрау	Балабақшадан кейінгі баланың өзін-өзі қалай ұстайтыны жайлы әңгімелесу	Демалыс күндердегі баланың күн тәртібі жайлы әңгімелесу
Балалардың дербес әрекеті(баяу қимылды ойындар, үстел үсті ойындары, бейнелеу әрекеті,	Музыка тыңдау шаттану Шығармашылық дағдылар	Фотосуреттер қарастыру «көктем». Әлеуметтік	Құрлымдалған ойын: Дәл сондай пішінді тап. Танымдық дағдылар	Саусақ ойыны «бір саусақ». Танымдық дағдылар	Үстел үсті ойыны – пазл: «Дұрыс тамақтан» Әлеуметтік

кітаптарқарау және тағы басқа әрекеттер)		дағдылар			дағдылар
Таңертенгі жаттығу	Сәуір айына арналған таңертеңгі жаттығулар кешені (Жалпы дамытушы жаттығулар, қимыл белсенділігі, ойын әрекеті).				
Таңғы ас	Тамақ ішу мәдениетін, үстелде отыру, тамақтану, асхана құралдарын дұрыс ұстау мәдениетін қалыптастыру және сақтау. Балалардың назарын тағамға аудару, тамақтарын реттілігімен тауысып ішуге, нанның қиқымын жерге тастамауға үйрету. (мәдени-гигиеналық дағдылар, өзіне-өзі қызмет ету, кезекшілердің еңбек әрекеті)				
Ұйымдастырылған іс-әрекетке дайындық	Уақытты бағдарлау. тәулік бөліктерін тану және атау - таңертең, күндіз, кеш, түн. Математика негіздері				
Білім беру ұйымының кестесі бойынша ұйымдастырылған іс-әрекет	<p>Дене шынықтыру</p> <p>Қимылдарды орындауда балалардың дербестігін, белсенділігі мен шығармашылығын дамыту.</p>	<p>Музыка</p> <p>Аспаптың сүйемелдеуіне, ересектердің дауысына ілесе отырып, олармен бірге ән айту, әнді бірге</p>	<p>Дене шынықтыру</p> <p>Арбалар, автомобильдер, велосипедтер, доптар, шарлармен өз бетінше ойнауға ынталандыру. Өрмелеу, еңбектеу</p>	<p>Музыка</p> <p>Музыкамен жүру мен жүгіруді ырғақты орындау, шеңбер бойымен бірініңартынан бірі жүру және шашырап жүруге үйрету.</p> <p>Қазақ тілі</p> <p>Ойыншықтар мен заттарды қарастыра</p>	<p>Дене шынықтыру</p> <p>Қимылдарды орындауда балалардың дербестігін, белсенділігі мен шығармашылығын дамыту.</p>

		бастап, бірге аяқтау.	дағдыларын, ептілікті, жылдамдықты дамыту, қимылдарды мәнерлі орындауға баулу.	отырып, сұрақтарға жауап беруге, оларды жай сөйлемдермен сипаттап айтып беруге баулу.	
Ғаламшарды айналдырсақ бірақ түсті ғана болып көрінеді. Себебі, жер бетінде су өте көп. Сондықтан, картада, ғаламшарда суды көк түспен белгілейді. Көк түс судың түсі. Мұхиттардың, теңіздердің, өзен-көлдердің түсі көк. Теңіздің суы	Интерактивті тақтадан су асты әлемінің суреті көретіледі. Неткен керемет, жан жағымызға зер салып қарайықшы, нені көріп тұрсыңдар? Балалар біз бүгін су асты әлемімен	Атбасты балық - орташа балық. Оның басы атқа ұқсайды. Оның денесінде өсіп тұрған талшықтары жауларынан қорғайды Балықтар - негізінен судағы тіршілікке бейімделген жануар. Жүзу жағынан олар өзге	- Су астында көптеген балықтар, суасты тіршілік иелері жүзіп жүр екен. Және біздің бүгінгі танысатын суда тіршілік ететін тағы бір балықтың түрі - ол кит . Ол теңіздегі ең үлкен сүтқоректі. Ұзындығы - 30 метр, салмағы - 150 тоннаға дейін жетеді. оның бойының ұзындығын түсіну үшін көз алдымызға бес қабатты үйді	Ойын ойнауды, музыка тыңдағанды жақсы көреді. Әрі өз арларындаа, әрі адамдармен жақсы достық қарым-қатынас құра алады Дельфин жайлы видео Қоршаған ортамен танысу	

	<p>тұзды, оны ішуге болмайды. — Дұрыс, бірақ теңіздің суы тұзды болғанымен денсаулыққа өте пайдалы. Одан дәрі жасайды, ал біз тамағымызды ауырмас үшін тұзды сумен шаямыз ғой, солай емес пе?Қоршаған ортамен танысу Су – тіршілік білсеңдер, Судан ырыс күткен жер, Суды лайлап түкірме!Деп үйретер үлкендер</p>	<p>және оның тұрғындары мен танысатын боламыз. Су асты тұрғындары туралы слайд көрсете отырып, жаңа сөздердің мағынасын түсіндіру. Теңіз жұлдызы - жыртқыш, бір орында тұратын сияқты, бірақ ол теңіз түбінде әрқашан ақырын</p>	<p>жануарлардан асып түседі: Балықтар өкпе арқылы емес, желбезек арқылы тыныс, дем алады.Желбезек арқылы балықтарға суда араласқан оттегі түседі. Жануарлар мен жәндіктер жерде және суда тіршілік етіп көбейсе, ал балықтар тек қана суда ғана тіршілік етіп көбейеді..Қоршаған ортамен танысу Табиғаттың</p>	<p>елестетуіміз керек. Мына суреттерден киттің қаншалықты үлкен екенін көруге болады. Қоршаған ортамен танысу  қағаздан кит жасау. Киттің түсі қандай?ол немен қоректенеді?Үлкендігі қандай?Құрастыру,сөйлеуді дамыту  киттің суретін бояу.Сурет</p>	<p> қиындыларға жапсыру, пішіндерді атау, ермексазды жабыстыру. Математика негіздері, жапсыру, мүсіндеу Халық жақсы біледі Денесі зор дельфинді. Көк мұхитта жүреді Бұзып-жарып толқынды. Көркем әдебиет Диалогтік сөйлеуді</p>
--	--	--	---	---	--

	<p>Көркем әдебиет</p>  <p>Медуза – ол домалақ болып келеді, шар сияқты. Жалпақ келген, олар көбінесе улы, адам сақтану керек. Кей кезде адам денесіне тисе күйдіруі мүмкін. Қоршаған ортамен танысу</p> <p>Пазл құрастыру.</p> <p>Құрастыру</p>	<p>жылжып жүреді Қоршаған ортамен танысу</p>  <p>теңіз жұлдызын ермексиздан жасау. Мүсіндеу</p> <p>Диалогтік сөйлеуді жетілдіру: әңгімеге қатысуға баулу, диалогке қатысушы үшін</p>	<p>бұйрығы Ол балықтың жүйрігі Құйрығы оның сияқты Қарлығаштың құйрығы. Көркем әдебиет</p>  <p>қиындыларға түсіне сай ермексиз жабыстыру, қандай пішіндер барын ажырату</p> <p>Мүсіндеу, жапсыру, математик</p>	<p>салу</p>	<p>жетілдіру: әңгімеге қатысуға баулу, диалогке қатысушы үшін түсінікті сұрақтар қоюға және қойылған сұрақтарға дұрыс, толық жауап беруге баулу</p> <p>Сөйлеуді дамыту</p>
--	---	--	--	--------------------	---

		түсінікті сұрақтар қоюға және қойылған сұрақтарға дұрыс, толық жауап беруге баулу Сөйлеуді дамыту	а негіздері		
Серуенге дайындық	Киіну: Серуенге шығу, балаларды біртіндеп киіндіру, киімдерінің дұрыс киілуін қадағалау, қатармен жүруге дағдыландыру.				
Серуен	Картотека	Картотека	Картотека	Картотека	Картотека
Серуеннен оралу	Топқа оралу кезінде қатарға тұруды дағдыландыру. Асықпай бір-бірін итермей жүруді үйрету. Топта киетін аяқ киімдерін өз бетінше ауыстырып, киюін үйрету. (дербес ойын әрекеті).				
Түскі ас	Сабынмен қолдарын сабындап, киімдерін суламай жуыну. Өзінің жеке сүлгісін тани білуді үйрету. Сүлгіні дұрыс қолдануды дамыту, орнына іліп қоюын қалыптастыру. Тамақтану кезінде орындықта тік отыру. Астың дәмді болуын тілеу. Тамақты дұрыс ішу. Қасықты дұрыс ұстау, майлықты қолдану, нан қиқымын шашпай, сорпамен сусынын төкпей ішуді үйрету. (мәдени-гигиеналық дағдылар, өзіне-өзі қызмет ету, еңбек әрекеті)				
Күндізгі ұйқы	Киім түймелерін, сырмаларын өздігінше ағытуды қалыптастыру. Киімдерін ұқыпты орындыққа іліп (немесе арнайы сөреге) қоюды үйрету. Өз төсек орнын тауып жатуды үйрету. (өзіне-өзі қызмет ету дағдылары, ірі және ұсақ моториканы дамыту)				

	Балалардың тыныш ұйықтауы үшін жайы баяу музыка тыңдау. (Музыка)				
Біртіндеп ұйқыдан ояту, сауықтыру шаралары	<p>Өз орындарында отырып керілу, тыныстау жаттығуларын жасату. Ригалық әдіс бойынша сауықтыру.</p> <p>(дене жаттығулар мен белсенділігі)</p> <p>Киімдерін реттілікпен өздігінен киіну. Түймелерін қадау, сырмаларын сыру, аяқ киімдерін дұрыс киюді үйрету. Қыз балалардың шаштарын жинауға әрекет жасауын үйрету. (өзіне-өзі қызмет ету дағдылары, ірі және ұсақ моториканы дамыту)</p> <p>Қолдарын жуу, құрғатып сүрту, сүлгіні өз орнына іліп қоюды үйрету. (мәдени-гигиеналық дағдылар).</p>				
Бесін ас	Таза және ұқыпты тамақтану. Тамақтану мәденетін қалыптастыру. Асты тауысып жеуге үйрету.				
	(мәдени-гигиеналық дағдылар, өзіне-өзі қызмет ету, еңбек әрекеті)				
Балалардың дербес әрекеті(баяу қимылды ойындар, үстел үсті ойындары, бейнелеу әрекеті, кітаптарқарау және тағы басқа әрекеттер)	Ермексаздан медуза жасау, пішінін атау .Математика негіздері, Мүсіндеу Түрлі түсті қағаздан медуза	Теңіз жұлдызын түрлі түсті қағаздан жасау, табиғи материалдан құрасытыру және суретін салу. Шығар	 ат басты балықтың суретін	 қиындыларға жапсыру, пішіндерді атау, ермексазды жабыстыру. Математика негіздері, жапсыру,	 Дельфиннің суретін құрастырып, жабы

	<p>жасау көк түсті бетке жабыстыру .Жапсыру</p>  <p>Құмда медузаның суретін салу.Сурет салу</p>	<p>машылық дағдылар</p>	<p>бояу.Сурет салу</p> <p>Табиғи (мақта, жүн, жіп, асық, қағаз, тері, кенеп, мата, дәннің түрлері) және қалдық (қақпақтың түрлері, пластик, қораптар, кір қыстырғыштар) заттардан құрастыру. Табиғи материалдардан түрлі композиция жасауға ынталандыру. Құрастыру</p>	<p>мүсіндеу</p> <p>Кит деген бір керемет Көк мұхиттың көркемі, Жан-жануар, балықтың Бәрінен де үлкені! Көркем әдебиет</p>	<p>стыру.</p> <p>Ұжымдық сюжетті композицияны құрастыру дағдыларын қалыптастыру. Композицияны құрастыруда дайын пішіндердің көмегімен заттарды қиюға немесе өз бетінше ойдан қиып жапсыруға мүмкіндік беру. Шығармашылық қиялды дамыту. Жапсыруда қауіпсіздік ережелерін сақтау, жұмысты ұқыптылықпен орындау Жапсыру</p>
--	--	--------------------------------	--	---	--

Балалармен жеке жұмыс	Су туралы әңгіме	Мақал-мәтел үйрету	Табиғи материалдармен жұмыс	Суретпен әңгіме	Достық қарым-қатынас жайлы әңгіме
Серуенге дайындық	Киіну: киім кию ережесін сақтауға үйрету,серуенге арналған құралдарды дайындау, өзіне-өзі қызмет ету дағдылары				
Серуен	Картотека	Картотека	Картотека	Картотека	Картотека
Балалардың үйге қайтуы	«Баланы суықтап қалудан сақтандыру» кеңес беру.	Мозайкамен көктемгі гүл құрастыру.	«Балаңызды бақшаға мезгілге орай қалай киіндіру керек» әңгіме.	Балалармен логикалық ойындар ойнау.	«Бала демалысын ұйымдастыру» Еркін ойындар

Тәрбиелеу - білім беру процесінің циклограммасы
Сәуір айы 2023 жыл 4 апта

*Білім беру процесінің циклограммасы
 2023.04.04*

Күн тәртібі	Дүйсенбі 24.04.2023ж	Сейсенбі 25.04.2023ж	Сәрсенбі 26.04.2023ж	Бейсенбі 27.04.2023ж	Жұма 28.04.2023ж
Балаларды қабылдау	Әсем әуенмен қарсы алу	Көтеріңкі көңіл күймен қарсы алу	Саусақ театрының кейіпкерлері арқылы қарсы алу	Смайлик арқылы қарсы алу	Достық тілегімен қарсы алу
Ата-аналармен әңгімелесу, кеңес беру	Баланың үйдегі көңіл күйін сұрау	Баланың бойындағы өзгерістер мен ерекшеліктер жайлы әңгіме	Баланың тәртібі мен денсаулығы жайлы әңгіме	Баланың қалай бейімделіп, не үйреніп жатқаны туралы әңгіме	Баланың тілдік дамуы жайлы әңгіме
Балалардың дербес әрекеті (баяу қимылды ойындар, үстел үсті ойындары, бейнелеу әрекеті, кітаптар қарау және тағы басқа әрекеттер)	«Әдемі кілемшелер бөліктерден кілемше жасауға үйрету; қабылдау, ес, зейін процесстерін дамыту;	«Таныс пішіндер доминосы» геометриялық пішіндер жайлы білімдерін бекіту; көп заттың ішінен	«Өз үйінді тап» түстерді ажыратуға жаттықтыру; қабылдауын дамыту; ойынның ережесін сақтауға үйрету	«Зейінді бол» Күрделі геометриялық суреттен үшбұрышты, төртбұрышты, шеңберді көрсете білу. Танымдық	«Мынау қай пішін?» Геометриялық пішінді сипалап анықтау арқылы айта білу. Танымдық дағдылар

Тәрбиелеу - білім беру процесінің циклограммасы



Сәуір айы 2023 жыл 4 апта

Күн тәртібі	Дүйсенбі 24.04.2023ж	Сейсенбі 25.04.2023ж	Сәрсенбі 26.04.2023ж	Бейсенбі 27.04.2023ж	Жұма 28.04.2023ж
Балаларды қабылдау	Әсем әуенмен қарсы алу	Көтеріңкі көңіл күймен қарсы алу	Саусақ театрының кейіпкерлері арқылы қарсы алу	Смайлик арқылы қарсы алу	Достық тілегімен қарсы алу
Ата-аналармен әңгімелесу, кеңес беру	Баланың үйдегі көңіл күйін сұрау	Баланың бойындағы өзгерістер мен ерекшеліктер жайлы әңгіме	Баланың тәртібі мен денсаулығы жайлы әңгіме	Баланың қалай бейімделіп, не үйреніп жатқаны туралы әңгіме	Баланың тілдік дамуы жайлы әңгіме
Балалардың дербес әрекеті(баяу қимылды ойындар, үстел үсті ойындары, бейнелеу әрекеті, кітаптарқарау және тағы басқа әрекеттер)	«Әдемі кілемшелер бөліктерден кілемше жасауға үйрету; қабылдау, ес, зейін процесстерін дамыту; ұйымшылдық	«Таныс пішіндер доминосы» геометриялық пішіндер жайлы білімдерін бекіту; көп заттың ішінен біреуін	«Өз үйінді тап» түстерді ажыратуға жаттықтыру; қабылдауын дамыту; ойынның ережесін сақтауға үйрету Танымдық	«Зейінді бол» Күрделі геометриялық суреттен үшбұрышты, төртбұрышты, шеңберді көрсете білу. Танымдық	«Мынау қай пішін?» Геометриялық пішінді сипалап анықтау арқылы айта білу. Танымдық дағдылар

	а тәрбиелеу. Танымдық дағдылар	таңдауға жаттықтыру. Танымдық дағдылар	дағдылар	дағдылар	
Таңертенгі жаттығу	Сәуір айына арналған таңертенгі жаттығулар кешені (Жалпы дамытушы жаттығулар, қимыл белсенділігі, ойын әрекеті).				
Таңғы ас	Тамақ ішу мәдениетін, үстелде отыру, тамақтану, асхана құралдарын дұрыс ұстау мәдениетін қалыптастыру және сақтау. Балалардың назарын тағамға аудару, тамақтарын реттілігімен тауысып ішуге, нанның қиқымын жерге тастамауға үйрету. (мәдени-гигиеналық дағдылар, өзіне-өзі қызмет ету, кезекшілердің еңбек әрекеті)				
Ұйымдастырылған іс-әрекетке дайындық	қағаздан құрастыру. Қағаз беттерін көлемді пішіндерге өзгертуге үйрету. салынған пішіндерін бояуды (штрихтау, мақталы таяқшаларымен бояу); дәстүрден тыс сурет салуды (құмда саусақпен немесе таяқшамен, алақандарымен, асфальтта түрлі-түсті борлармен) салуды. үсіндеудің түрлі әдістерін қолданып, 1-3 бөліктерден тұратын түрлі заттарды мүсіндеу (аққала, поезд, шарбақ, моншақ, сырға қағаздың мүмкіндіктері туралы түсініктерді жетілдіру: жыртылады, мыжылады, оңай мыжылады. Шығармашылық дағдылар)				
Білім беру ұйымының кестесі бойынша ұйымдастырылған іс-әрекет	Дене шынықтыру Қимылдарды орындауда балалардың дербестігін,	Музыка Аспаптың сүйемелдеу іне, ересектерді ң дауысына ілесе	Дене шынықтыру Арбалар, автомобильдер, велосипедтер, доптар, шарларм	Музыка Музыкамен жүру мен жүгіруді ырғақты орындау, шеңбер бойымен бірініңартынан бірі жүру және шашырап жүруге	Дене шынықтыру Қимылдарды орындауда балалардың дербестігін,

	<p>белсенділігі мен шығармашылығын дамыту.</p>	<p>отырып, олармен бірге ән айту, әнді бірге бастап, бірге аяқтау.</p>	<p>ен өз бетінше ойнауға ынталандыру. Өрмелеу, еңбектеу дағдыларын, ептілікті, жылдамдықты дамыту, қимылдарды мәнерлі орындауға баулу.</p>	<p>үйрету. Қазақ тілі Ойыншықтар мен заттарды қарастыра отырып, сұрақтарға жауап беруге, оларды жай сөйлемдермен сипаттап айтып беруге баулу.</p>	<p>белсенділігі мен шығармашылығын дамыту.</p>
	<p>Көктемде балалар, айнала құлпыра түседі, құстар ән салады, ағаштар гүлдейді, табиғат оянып, гүлдер өседі. Күн жылынып, адамдар жеңіл</p>	<p>Ара туралы видео көрсету, таныстыру. Қоршаған ортамен танысу Бөренені аралар Әрбір үйде ара бар.</p>	<p>Балалар, бүгін біз құмырсқа туралы әңгімелесеміз. Құмырсқаның суретін «сиқырлы экранның» ортаңғы әйнегіне қойып, сұрақтар қою:- Құмырсқа тірі табиғаттың қай</p>	<p>Көбелек-ау, көбелек, Әдемісін керемет! Гүлге келіп қрна ғой, Өзің де гүл бола ғой. Көркем әдебиет Көбелектің түсіп қалған қанатын тауып, құрастыру. Бүгін осы көбелектер туралы көп нәрсе үйренеміз.</p>	<p>Ұзын құйрық инелік Инелікке тимелік Верталетты жасады Инеліктен үйреніп Көркем әдебиет Инеліктің суретін көрсету арқылы дене</p>

<p>киімдер киеді. - Ал шөптің арасында нелер пайда болады? - Гүлдерге нелер қонады? - Ал олардың бәрін бір сөзбен қалай атаймыз?Әр жәндікпен жеке таныстыру.Қоршаған ортамен танысу</p> <p>Мынау не? - Жәндіктердің аяғы нешеу? 4, 2, 6 - Олар иісті сезе ме? - Ұша алатын (секіретін, жорғалайтын)</p>	<p>Ағаш кессең, балалар, Тістеріне қарап ал, Ара кетік болмасын, Ақ бөпелер тоңбасын. Балаларды тақпақтар мен өлеңдерді түсініп, есте сақтауға, таныс ертегілердің мазмұнын айтуда мазмұнның жүйелілігін сақтай білуге үйрету.Көркем әдебиет</p> <p>Диалогтік</p>	<p>жүйесіне жатады- Құмырсқа қандай? Денесі қандай? Түсі ше? Аяқтары неше?Мұртшалары бар ма?Қоршаған ортамен танысу</p> <p>Илеу – құмырсқаның жерде жасаған үйі – балаларға түсіндіру.- Сонда олар илеуінен шығып, не істеп жүреді жаз бойы?- Құмырсқалар немен қоректенеді?- Құмырсқалар адамға зиян келтіре ме?- Олардың илеуін бұзуға болады</p>	<ol style="list-style-type: none"> 1. Олар көрмейді және естімейді 2. Тек жылы мезгілде ғана тіршілік етеді. 3. Олар қуыршақтан пайда болады. 4. 4 қанаты бар, өте нәзік, гүлмен қоректенеді. 5. Қыста ұйықтап жатады.Құрастыру,қоршаған ортамен танысу  <p>Көбелекті ермексаздан жасау.Мүсіндеу</p> <p>Бұл көбелек. Бала схема арқылы айтып береді. Балалар бейнетаспа бойынша әңгімелеп береді. «Көбелектер</p>	<p>мүшелерін және көбейу жолдарын түсіндіру.Қоршаған ортамен танысу</p>  <p>Ермексаздан инелік жасау, геометриялық пішіндерді тану және атау, пішіндерді зерттеу дағдыларын қалыптастыру. Диалогтік сөйлеуді жетілдіру.Математика негіздері,сөйлеуді дамыту,мүсіндеу</p>
--	--	--	---	---

	<p>жәндіктерді атаңдар. - Ең мазасыз жәндікті кім біледі? Ызындап ән салады Жұп – жұқа қанаты Тәттіге тамсанып Қоқысқа қонады Ол не? - Қалай ойлайсыңдар, ара пайдалы жәндік пе, әлде зиянды жәндік пе? Гүлдерге қонады Шырынын сорады Түр – түсі сары – ала</p>	<p>сөйлеуді жетілдіру: әңгімеге қатысуға баулу, диалогке қатысушы үшін түсінікті сұрақтар қоюға және қойылған сұрақтарға дұрыс, толық жауап беруге баулу. Сөйлеуді дамыту</p>  <p>Араны пішіндерден жасау, геометриялық пішіндерді</p>	<p>ма?- Қандай тағы да жәндіктерді білесіңдер?Сөйлеуді дамыту</p> <p>Кіп – кішкентай құмырсқаБейім барлық жұмысқа</p> <p>Еңбекшіл, жоқ зияны,Қиянат етпе сен босқа Көркем әдебиет</p>  <p>қағаздың мүмкіндіктері туралы түсініктерді жетілдіру, жапсыру</p> <p>Уақытты</p>	<p>жазық далада, гүлден гүлге қонып, өсімдіктердің жапырақтарына жұмыртқалайды. Жұмыртқалары жұлдызқұртқа айналады. Олар жұпты аяқтарымен қозғалады. Сөйлеуді дамыту</p>	<p>тәулік бөліктерін тану және атау - таңертең, күндіз, кеш, түн Математика негіздері</p>
--	---	--	--	---	--


	<p>Бұл не? - Қандай жәндікті еңбекқор деп айтуға болады? Қылдай белі бүгілген Өзінен де жүгі үлкен. Ол не? Құмырқаның үйі неге «илеу» деп аталатынын түсіндіреді. Біреуі илеу салады, бірі илеуге кіріп – шығатын жол салады, азық тасиды - Қалай ойлайсыңдар, құмырқалар жалғыз тұра ма, әлде топтанып</p>	<p>тану және атау, пішіндерді зерттеу дағдыларын қалыптастыр у.Математика негіздері</p>	<p>бағдарлау. тәулік бөліктерін тану және атау - таңертең, күндіз, кеш, түн Математика негіздері</p>		
--	---	--	---	--	--

	<p>па? - Құмырсақа қысқа азық жинай ма? - Құмырсақаның илеуін бақылап, жауынның жауатынын қалай білуге болады? (илеуге кіретін тесікті бекітіп тастайды) Қала й ойлайсындар, жәндіктер не үшін керек?Сөйлеуді і дамыту</p> <p>Қоңызды геометриялық пішіндерден жасау, геометриялық пішіндерді</p>				
--	--	--	--	--	--

	(дөңгелек, төртбұрыш, үшбұрыш) және геометриялық денелерді (куб, шар, цилиндр) танып, атай білуге үйрету Математика негіздері				
Серуенге дайындық	Киіну: Серуенге шығу, балаларды біртіндеп киіндіру, киімдерінің дұрыс киілуін қадағалау, қатармен жүруге дағдыландыру.				
Серуен	Картотека	Картотека	Картотека	Картотека	Картотека
Серуеннен оралу	Топқа оралу кезінде қатарға тұруды дағдыландыру. Асықпай бір-бірін итермей жүруді үйрету. Топта киетін аяқ киімдерін өз бетінше ауыстырып, киюін үйрету. (дербес ойын әрекеті).				
Түскі ас	Сабынмен қолдарын сабындап, киімдерін суламай жуыну. Өзінің жеке сүлгісін тани білуді үйрету. Сүлгіні дұрыс қолдануды дамыту, орнына іліп қоюын қалыптастыру. Тамақтану кезінде орындықта тік отыру. Астың дәмді болуын тілеу. Тамақты дұрыс ішу. Қасықты дұрыс ұстау, майлықты қолдану, нан қиқымын шашпай, сорпамен сусынын төкпей ішуді үйрету. (мәдени-гигиеналық дағдылар, өзіне-өзі қызмет ету, еңбек әрекеті)				
Күндізгі ұйқы	Киім түймелерін, сырмаларын өздігінше ағытуды қалыптастыру. Киімдерін ұқыпты орындыққа іліп (немесе арнайы сөреге) қоюды үйрету. Өз төсек орнын тауып жатуды үйрету.				

	<p>(өзіне-өзі қызмет ету дағдылары, ірі және ұсақ моториканы дамыту)</p> <p>Балалардың тыныш ұйықтауы үшін жайы баяу музыка тыңдау. (Музыка)</p>				
<p>Біртіндеп ұйқыдан ояту, сауықтыру шаралары</p>	<p>Өз орындарында отырып керілу, тыныстау жаттығуларын жасату. Ригалық әдіс бойынша сауықтыру.</p> <p>(дене жаттығулар мен белсенділігі)</p> <p>Киімдерін реттілікпен өздігінен киіну. Түймелерін қадау, сырмаларын сыру, аяқ киімдерін дұрыс киюді үйрету. Қыз балалардың шаштарын жинауға әрекет жасауын үйрету. (өзіне-өзі қызмет ету дағдылары, ірі және ұсақ моториканы дамыту)</p> <p>Қолдарын жуу, құрғатып сүрту, сүлгіні өз орнына іліп қоюды үйрету. (мәдени-гигиеналық дағдылар).</p>				
<p>Бесін ас</p>	<p>Таза және ұқыпты тамақтану. Тамақтану мәденетін қалыптастыру. Асты тауысып жеуге үйрету.</p> <p>(мәдени-гигиеналық дағдылар, өзіне-өзі қызмет ету, еңбек әрекеті)</p>				
<p>Балалардың дербес әрекеті(баяу қимылды ойындар, үстел үсті ойындары, бейнелеу әрекеті, кітаптарқарау және тағы басқа</p>	<p>Қоңыздың суретін табиғи (мақта, жүн, жіп, асық, қағаз, тері, кенеп, мата, дәннің түрлері)</p>	 <p>Ермексаздан ара жасау.Мүсін деу</p>	 <p>құмырсақынң суретін бояу.заттардың үлгі бойынша олардың өзіне тән</p>	 <p>балаларды қағаздың</p>	 <p>қағаздың мүмкіндіктері туралы түсініктерді</p>

<p>әрекеттер)</p>	<p>және қалдық (қақпақтың түрлері, пластик, қораптар, кір қыстырғыштар) заттардан жасау, Құрастыру заттардың үлгі бойынша олардың өзіне тән ерекшеліктерін: пішінін, пропорциясын және заттар мен олардың бөліктерінің орналасуын ескере отырып сурет салуға үйрету; Мүсіндеудің таныс</p>	<p> қағаздың мүмкіндіктері туралы түсініктерді жетілдіру: жыртылады, мыжылады, оңай мыжылады. Жапсыру</p> <p>қағаздан құрастыру. Қағаз беттерін көлемді пішіндерге өзгертуге үйрету. Құрастыру</p>	<p>ерекшеліктерін: пішінін, пропорциясын және заттар мен олардың бөліктерінің орналасуын ескере отырып сурет салуға үйрету; Сурет салу</p> <p>Ермексаздан құмырсқа жасау. Мүсіндеу</p> <p></p>	<p>мүмкіндіктері туралы түсініктерді жетілдіру: жыртылады, мыжылады, оңай мыжылады. Жапсыру. құрасыт ру</p> <p> көбелектің суретін салу, бояу. Сурет салу</p>	<p>жетілдіру: жыртылады, мыжылады, оңай мыжылады. Жапсыру. құрасыт ру</p>
-------------------	---	--	--	--	--

	<p>тәсілдерін пайдалана отырып, сазбалшықтан, қамырдан, ермексаздан мүсіндеу, Ұжымдық сюжетті композицияны құрастыру дағдыларын қалыптастыру.</p> <p>Жапсыру, сурет салу, мүсіндеу</p>	 <p>Араның суретін салу. Сурет салу</p>			
--	---	--	--	--	--

Балалармен жеке жұмыс	Жәндіктер туралы сұрау	Тіл жаттықтыру	Суретпен жұмыс	Отбасы жайлы әңгіме	Түстерді сұрау
Серуенге дайындық	Киіну: киім кию ережесін сақтауға үйрету, серуенге арналған құралдарды дайындау, өзіне-өзі қызмет ету дағдылары				
Серуен	Картотека	Картотека	Картотека	Картотека	Картотека
Балалардың үйге қайтуы	Баланың киім киіп үйренуі туралы әңгіме	Үстел үстінде қалай отыратыны, қалай тамақтанатыны жайлы әңгіме	Баланың басқа балалармен қарым-қатынасы жайлы әңгіме	Баланың эмоционалды көңіл-күйі жайлы әңгіме	Баланың демалыс күні немен айналысатыны жайлы әңгіме

