



**Ақпан айы 2023жыл 1 апта**

*Жалпы дамушы  
31%  
30.01-03.02.2023ж*

Күн тәртібі	Дүйсенбі 30.01.2023ж	Сейсенбі 31.01.2023ж	Сәрсенбі 01.02.2023ж	Бейсенбі 02.02.2023ж	Жұма 03.02.2023ж
Балаларды қабылдау	Балаларды көтеріңкі көңіл күймен қарсы алу	Достық әнімен қарсы алу	Көңілді күн әнімен қарсы алу	Смайликпен қарсы алу	Сәлем сәлем әнімен қарсы алу
Ата-аналармен әңгімелесу, кеңес беру	Балалардың тазалығы жөнінде кеңес беру	Ата-аналарға балаларын ертеңгілік жаттығуға үлгертіп алып келулерін ескерту.	Балалардың жетістік пен дәрежесі үшін емес, сол қалпында сөзсіз қабылдап жақсы көретініңізді сездіріңіз.	Ата-аналарға балаларды тамақтарын тауысып жеуге үйретулерін ескерту.	«Дұрыс тамақтануға баулу»
Балалардың дербес әрекеті(баяу қимылды ойындар, үстел үсті ойындары, бейнелеу әрекеті, кітаптарқарау және тағы басқа әрекеттер)	Үстел үсті театр «Түлкі мен қоян» коммуникативтік дағдылар	Сюжетті рөлдік ойындар. «Дүкен» Әлеуметтік дағдылар	Суретті кітапшаларды бояу, пазлдар, мазайка және т.б Шығармашылық дағдылар	Артикуляциялық жаттығулар: «Сағат» – тілді жіңішкертіп ұстап оңға, солға жайлап қозғау керек. Қазақ тілі	Дидактикалық ойын: «Қайсысы артық», сынарын тап. Танымдық дағдылар
Таңертеңгі жаттығу	Ақпан айына арналған таңертеңгі жаттығулар кешені (Жалпы дамушы жаттығулар, қимыл белсенділігі, ойын әрекеті).				
Таңғы ас	Тамақ ішу мәдениетін, үстелде отыру, тамақтану, асхана құралдарын дұрыс ұстау мәдениетін қалыптастыру және сақтау. Балалардың назарын тағамға аудару, тамақтарын реттілігімен				

**Ақпан айы 2023жыл 1 апта**

<b>Күн тәртібі</b>	<b>Дүйсенбі 30.01.2023ж</b>	<b>Сейсенбі 31.01.2023ж</b>	<b>Сәрсенбі 01.02.2023ж</b>	<b>Бейсенбі 02.02.2023ж</b>	<b>Жұма 03.02.2023ж</b>
<b>Балаларды қабылдау</b>	Балаларды көтеріңкі көңіл күймен қарсы алу	Достық әнімен қарсы алу	Көңілді күн әнімен қарсы алу	Смайликпен қарсы алу	Сәлем сәлем әнімен қарсы алу
<b>Ата-аналармен әңгімелесу, кеңес беру</b>	Балалардың тазалығы жөнінде кеңес беру	Ата-аналарға балаларын ертеңгілік жаттығуға үлгертіп алып келулерін ескерту.	Балалардың жетістік пен дәрежесі үшін емес, сол қалпында сөзсіз қабылдап жақсы көретініңізді сездіріңіз.	Ата-аналарға балаларды тамақтарын тауысып жеуге үйретулерін ескерту.	«Дұрыс тамақтануға баулу»
<b>Балалардың дербес әрекеті(баяу қимылды ойындар, үстел үсті ойындары, бейнелеу әрекеті, кітаптарқарау және тағы басқа әрекеттер)</b>	Үстел үсті театр «Түлкі мен қоян» <b>коммуникативтік дағдылар</b>	Сюжетті рөлдік ойындар. «Дүкен» <b>Әлеуметтік дағдылар</b>	Суретті кітапшаларды бояу, пазлдар, мазайка және т.б <b>Шығармашылық дағдылар</b>	<b>Артикуляциялық жаттығулар:</b> «Сағат» – тілді жіңішкертіп ұстап оңға, солға жайлап қозғау керек. <b>Қазақ тілі</b>	Дидактикалық ойын: «Қайсысы артық», сыңарын тап. <b>Танымдық дағдылар</b>
<b>Таңертенгі жаттығу</b>	Ақпан айына арналған таңертенгі жаттығулар кешені ( <b>Жалпы дамытушы жаттығулар, қимыл белсенділігі, ойын әрекеті</b> ).				
<b>Таңғы ас</b>	Тамақ ішу мәдениетін, үстелде отыру, тамақтану, асхана құралдарын дұрыс ұстау мәдениетін қалыптастыру және сақтау. Балалардың назарын тағамға аудару, тамақтарын реттілігімен				

	<p>тауысып ішуге, нанның қиқымын жерге тастамауға үйрету. (<b>мәдени-гигиеналық дағдылар, өзіне-өзі қызмет ету, кезекшілердің еңбек әрекеті</b>)</p> <p>Ойын-жаттығу «Таза қолдар» Балалардың назарын тағамға аудару. Мәдениетті тамақтануға баулу бойынша жеке жұмыс, әдеп ережесі «Тамақ ішкенде сөйлемеймін, құлағыммен тыңдаймын»</p>				
<p><b>Ұйымдастырылған іс-әрекетке дайындық</b></p>	<p>Балалар тұратын қала мен ауыл, еліміздің астанасы, Қазақстан Республикасының мемлекеттік рәміздері туралы білімдерін қалыптастыру. Қазақ халқының дәстүрлі киіз үйімен таныстыру. Балаларды айналасындағы ересектердің жақсы көретінін, оған әрқашан қамқорлық танытатынын білдіре отырып, өзінің туған жеріне, Отанына деген сүйіспеншілік сезімін ояту. Балалардың жалпы қабылданған ережелер мен нормаларды меңгеруіне ықпал ету. Балабақшада, үйде, көшеде тәртіп сақтауға баулу. Балаларды әдепті қарым-қатынасқа үйретуді жалғастыру (амандасуға, қоштасуға, көмек көрсеткені үшін алғыс айтуға үйрету). Балабақшаның үй-жайлары мен ауласында тәртіп пен тазалық сақтауға үйрету.</p> <p><b>.Әлеуметтік-эмоционалды дағдылар</b></p>				
<p><b>Білім беру ұйымының кестесі бойынша ұйымдастырылған іс-әрекет</b></p>	<p><b>Дене шынықтыру</b> Секіру. Тұрған орнында қос аяқпен, 2-3 метр қашықтыққа алға қарай жылжып, құрсаудан құрсауға, заттарды айналып және заттардың</p>	<p><b>Музыка</b> Музыкалық шығарманы иллюстрациялармен салыстыра білуді қалыптастыру. Балалар аспаптарының, музыкалық ойыншықтард</p>	<p><b>Дене шынықтыру</b> 15-20 сантиметр биіктіктен секіру, ілініп тұрған затқа қолды тигізіп, тұрған орнынан жоғары секіру <b>Орнында жүру.</b> <b>Мақсаты:</b> Бастапқы қалыпта тұрып, сол (оң)</p>	<p><b>Қазақ тілі</b> Жуан және жіңішке түбір сөздерді ажырату, оларды көпше түрде қолдануға үйрету. Бұйрық райлы етістіктерді жекелей қолдануға баулу (бар, кел, айт).</p>	<p><b>Дене шынықтыру</b> сызықтан секіру, тұрған орнынан ұзындыққа 40 сантиметр қашықтыққа секіру <b>Спорттық жаттығулар.</b> <b>Мақсаты:</b> Шанамен сырғанау: шанаға отырып, төбешіктен</p>

	<p>арасымен секіру</p> <p><b>Тепе-теңдік сақтау жаттығулары.</b></p> <p><b>Мақсаты:</b> Қолдарын жоғары көтеру, түсу; заттардан (биіктігі 10-15см): құрсаудан құрсауға аттап өту; тақтайдың үстімен 20 см арақашықтықта орналасқан бірнеше кедергілерден (ленталардан, текшелерден және тағы басқа) аттап жүру, орнында баяу айналу.</p> <p><b>ЖДЖ:</b> Бұрылу (оңға-солға), қолды кеуде тұсында аяқастыру және</p>	<p>ың дыбысталуын ажыратуға үйрету; оларды атай білу. Балаларды музыкалық аспаптармен: сыбызғы, металлофон, қоңырау, сылдырмақ, маракас және барабанмен, сондай-ақ олардың дыбысталуымен таныстыру.</p> <p><b>«Қай аспапта ойнаймын?» ойыны</b></p> <p><b>Мақсаты:</b> Қазақтың ұлттық аспаптарының (ішекті, ұрмалы, үрлемелі)</p>	<p>аяқтың тізесін (заттан ұстап) бұгу. Таяныштан ұстап отыру, аяқтың ұшымен тұрып, тартылу. Аяқтың өкшесін алға қою. Аяқтың бақайларын қимылдату (отырып).</p> <p><b>ЖДЖ:</b> Тізені бүгіп жазу (екіншісіне тұрып), еденде отырған қалпында, таяныштан ұстап отырып аяқтың ұшымен тұру, алға, жанына, артқа қадам жасау, аяқты алға, өкшеге қою.</p> <p><b>Негізгі қимыл-қозғалыс жаттығулары:</b></p> <p>1. Допты қақпа</p>		<p>сырғанауға, шананы жібінен сүйретуге, ойыншықтарды шанамен сырғанатуға үйрету;.</p> <p>Мұзды жолдармен сырғанау: балаларды қолынан жетелеп сырғанату.</p> <p><b>ЖДЖ:</b> Тізені бүгіп жазу (екіншісіне тұрып), еденде отырған қалпында, таяныштан ұстап отырып аяқтың ұшымен тұру, алға, жанына, артқа қадам жасау, аяқты алға, өкшеге қою.</p> <p><b>Негізгі қимыл-қозғалыс жаттығулары:</b></p> <p>1. Бірнеше доға астынан еңбектеу.</p> <p>2. Допты қақпа арқылы</p>
--	---	--	--	--	--

	<p>екі жағына жазу, қолды шапалақтау; қолды алға, жоғары, жан-жаққа көтеру, оларды бүгіп, жазу, саусақтарын ашып жұму.</p> <p><b>Негізгі қимыл-қозғалыс жаттығулары:</b></p> <p>1. Ұзындығы 2,5-2 м, ені 25 см (2 жаста), 20 см (3 жаста) тақтай бойымен жүру, жіптен немесе таяқтан аттап өту.</p> <p><b>Ойын:</b> «Ненің жүрісі?» ойынын ойнау.</p> <p><b>Қорытынды:</b> Балаларды жалпы мадақтау. Тыныс алу</p>	<p>өзіндік тембрлік дыбысталуымен таныстыру, ажырата білуге үйрету.</p> <p>Аспаптарда ойнауға машықтандыру, қызығушылықтарын арттыру.</p> <p><b>1.Музыка залында балаларды көңілді музыкамен қарсы алу.</b> Балаларға аспаптардың (домбыра, қобыз, сазсырнай, асатаяқ, дауылпаз, т.б.) суреттері бейнеленген</p>	<p>арқылы домалату.</p> <p>2.Қос аяқтап алға секіруді бекіту.</p> <p><b>Ойын:</b> «Көжектің үйі» ойыны.</p> <p><b>Қорытынды:</b> «Допты үрлеу» тыныс алу жаттығуын жасау.</p>		<p>домалатуды қайталау.</p> <p><b>Ойын:</b> «Апандағы аю» ойынын ойнау.</p> <p><b>Қорытынды:</b> «Денені еркін ұста» баяу әуен ырғағымен демалу.</p>
--	--	--	---	--	--

	жаттығуын жасау.	карточкалар ұсынылады. Музыка жетекшісі ширма артында жасырып бір аспапта ойнайды. Балалар мұқият тыңдап, аспаптың дауысын тыңдайды. <b>2.</b> <b>Музыкалық-ырғақты қимыл:</b> <b>Лентамен жаттығу.</b> 1.Қолды екі жаққа жайып жоғары көтеру, қайта түсіру. 2.Қолды жоғары			
--	------------------	--	--	--	--

		көтеріп денені оңға , солға иілту.			
Балаларды топтағы ұлттық бұрышқа алып бару. Онда қандай заттарды таниды атату. Демалыс күндері қандай мереке тойладық сұрау. Жаттаған тақпақтарын, әндерін естеріне түсіріп айтқызу. <b>(сөйлеуді дамыту, көркем әдебиет)</b>	Киіз үйдің жабдықтарды көрсету. Балаларды әңгіме айтуға үйрету: затты, суретті өз бетінше қарап, сипаттауға баулу <b>(сөйлеуді дамыту)</b>	Киіз үйдегі заттарды салыстыру. Екі затты үстіне және қасына қою тәсілдерін қолданып салыстыру <b>(математика негіздері)</b>	Бүгін аптаның қай күні, жылдың қай мезгілі туралы сұрау. Карточкалар арқылы тәулік бөліктерінің (таңертең, күндіз, кеш, түн) сипаттамалық ерекшеліктері мен реттіліктері, «бүгін», «кеше», «ертең» туралы ұғымдарын кеңейту. Дидактикалық ойын «Бұл қай кезде болады?» күн тәртібіндегі іс әрекеттерді тәулік бөлігінің қай кезінде болатынын	«Бата беру» тақырыбында әңгімелесу. Бата жаттату. <b>(сөйлеуді дамыту)</b>  Бата беретін адамдардың суретін салуды ұсыну. <b>(сурет салу)</b>	«Қарлығаштың ұясы» ертегісін оқып беру. Қарлығаш туралы ақпарат беру, балалардың ойларын тындау. <b>(сөйлеуді дамыту)</b>  Өз өмірінің қауіпсіздігінің қарапайым дағдыларын қалыптастыру: ойын, ойын жабдықтарын пайдаланудағы қауіпсіздік ережелерімен таныстыру. Балалардың ұсынған ережелерін плакаттарға салып, топта іліп қоюын



	мүсінін жасау, қаласа дайын өрнектерді қоржындарға жапсыру. <b>(сурет салу, жапсыру, мүсіндеу)</b>		айтқызу. <b>(математика негіздері)</b>  Қара жорға әнін айтқызу, би қимылдарын жасату. <b>(музыка)</b>		ұйымдастыру <b>(қоршаған ортамен танысу, сурет салу)</b>
<b>Серуенге дайындық</b>	Киіну: Серуенге шығу, балаларды біртіндеп киіндіру, киімдерінің дұрыс киілуін қадағалау, қатармен жүруге дағдыландыру. <b>Өзіне –өзі қызмет ету дағдылары</b>				
<b>Серуен</b>	Картотека	Картотека	Картотека	Картотека	Картотека
<b>Серуеннен оралу</b>	Топқа оралу кезінде қатарға тұруды дағдыландыру. Асықпай бір-бірін итермей жүруді үйрету. Топта киетін аяқ киімдерін өз бетінше ауыстырып, киюін үйрету. <b>( дербес ойын әрекеті).</b>				
<b>Түскі ас</b>	Сабынмен қолдарын сабындап, киімдерін суламай жуыну. Өзінің жеке сүлгісін тани білуді үйрету. Сүлгіні дұрыс қолдануды дамыту, орнына іліп қоюын қалыптастыру. Тамақтану кезінде орындықта тік отыру. Астың дәмді болуын тілеу. Тамақты дұрыс ішу. Қасықты дұрыс ұстау, майлықты қолдану , нан қиқымын шашпай, сорпамен сусынын төкпей ішуді үйрету. <b>(мәдени-гигиеналық дағдылар, өзіне-өзі қызмет ету, еңбек әрекеті)</b>				
<b>Күндізгі ұйқы</b>	Киім түймелерін, сырмаларын өздігінше ағытуды қалыптастыру. Киімдерін ұқыпты орындыққа іліп (немесе арнайы сөреге) қоюды үйрету. Өз төсек орнын тауып жатуды үйрету. <b>(өзіне-өзі қызмет ету дағдылары, ірі және ұсақ моториканы дамыту)</b> Балалардың тыныш ұйықтауы үшін жайы баяу музыка тыңдау. <b>(Музыка)</b>				
<b>Біртіндеп ұйқыдан ояту, сауықтыру шаралары</b>	Өз орындарында отырып керілу, тыныстау жаттығуларын жасату. (дене жаттығулар мен белсенділігі) Киімдерін реттілікпен өздігінен киіну. Түймелерін қадау, сырмаларын сыру, аяқ киімдерін дұрыс киюді үйрету. Қыз балалардың шаштарын жинауға әрекет жасауын үйрету. <b>(өзіне-өзі</b>				

	<b>қызмет ету дағдылары, ірі және ұсақ моториканы дамыту)</b> Қолдарын жуу, құрғатып сүрту, сүлгіні өз орнына іліп қоюды үйрету. <b>(мәдени-гигиеналық дағдылар)</b> .				
<b>Бесін ас</b>	Таза және ұқыпты тамақтану. Тамақтану мәденетін қалыптастыру. Асты тауысып жеуге үйрету. <b>(мәдени-гигиеналық дағдылар, өзіне-өзі қызмет ету, еңбек әрекеті)</b>				
<b>Балалардың дербес әрекеті(баяу қимылды ойындар, үстел үсті ойындары, бейнелеу әрекеті, кітаптарқарау және тағы басқа әрекеттер)</b>	Суретке қарап, киіз үйді құрастыруға мүмкіндік беру. <b>(құрастыру)</b>  Дидактикалық ойын.«Сәйкесін тап»әр түрлі қима карточкалар арқылы <b>(қоршаған ортамен танысу)</b>	Орман жануарлары бейнеленген суреттерді қарату, жануарлардың отбасы мүшелерін таныстыру Қазақ халқы ою өрнектерді жасағанда осы жануарларға қарап жасағанын түсіндіру. Дидактикалық ойын. «Сәйкесін тап» <b>(қоршаған ортамен танысу)</b>	Ермексаздан кұм сағатын мүсіндеуге қызығушылығын тәрбиелеу. <b>(мүсіндеу)</b> Күн тәртібі бейнеленген суретті бояту. <b>(сурет салу)</b> Мен қазақпын әнін айтуда, сөздерін анық айтуын қалыптастыру. <b>(көркем әдебиет)</b>	Балалардың қалауы бойынша әрекет түрлерін таңдату. Ұлпалардың суретін салу, ермексаз және түрлі түсті қағаздармен шығармашылық жұмыстарды орындату. <b>(сурет салу, мүсіндеу, жапсыру)</b> Балалардың сұранысы бойынша кітаптан ертегі оқып беру. Әдеби кейіпкерлердің әрекеттерін адамгершілік нормалары мен түсініктері тұрғысынан бағалату <b>(көркем әдебиет)</b>	Суретке қарап, киіз үйді құрастыруға мүмкіндік беру. <b>(құрастыру)</b>  Ермексазбен еркін әрекеттер жасату. <b>(мүсіндеу)</b>  Кітаптардан ұлттық қол өнер туындыларын көрсетіп таныстыру.

		Ермексаздан оюларды жасап көру. <b>(мүсіндеу)</b>			
<b>Балалармен жеке жұмыс</b>	Киіз үй жайлы сұрау	Тілдік жаттығу жасату	Жұмбақ үйрету	Нейрожаттығу жасату	Санамақ айтқызу
<b>Серуенге дайындық</b>	Киіну: киім кию ережесін сақтауға үйрету,серуенге арналған құралдарды дайындау, <b>өзіне-өзі қызмет ету дағдылары</b>				
<b>Серуен</b>	Картотека	Картотека	Картотека	Картотека	Картотека
<b>Балалардың үйге қайтуы</b>	Дұрыс тамақтану ережелері.	Кеңес «Егер бала бұзық болса»	Балалардың жетістік пен дәрежесі үшін емес, сол қалпында сөзсіз қабылдап жақсы көретініңізді сездіріңіз.	Ата- аналарға балаларды тамақтарын тауысып жеуге үйретулерін ескерту.	Ата-аналармен балаларының тазалықтары жайлы әңгімелесу.



Ақпан айы 2023 жыл 2 апта

*Бағдарламаның  
77% орындалған  
06.02.2023ж. 09:00*

Күн тәртібі	Дүйсенбі 06.02.2023ж	Сейсенбі 07.02.2023ж	Сәрсенбі 08.02.2023ж	Бейсенбі 09.02.2023ж	Жұма 10.02.2023ж
Балаларды қабылдау	Көңілді күн әнімен қарсы алу	Қонаққа келген қуыршақпен қарсы алу	Достық эстафетасы арқылы қарсы алу	Балаларды қоңыраумен қарсы алу. Сылдыратып қоңырауын соғып кіріп, келесі балаға береді	Сиқырлы сөздермен қарсы алу (көйлегін қандай әдемі т.б)
Ата-аналармен әңгімелесу, кеңес беру	Ата-аналармен әңгіме: Балалардың жетістік пен дәрежесі емес, қалпында қабылдап көретініңізді сездіріңіз.	Ата-аналармен әңгіме: Ата-аналарға үшін балаларды солтамақтарын тауысып жеуге үйретулерін ескерту.	Ата –аналармен әңгіме: «Дұрыс тамақтануға баулу»	Ата-аналармен әңгіме: Балалардың тазалығы жөнінде кеңес беру	Ата-аналармен әңгіме: Ата-аналарға балаларын ертеңгілік жаттығуға үлгертіп алып келулерін ескерту.
Балалардың дербес әрекеті (баяу қимылды ойындар, үстел үсті ойындары, бейнелеу әрекеті, кітаптар қарау және тағы басқа әрекеттер)	Сюжетті-рольдік ойын: «Шафер» <b>Әлеуметтік дағдылар</b>	Ертегі тыңдау: «Көліктер» Қартон театры арқылы сахналау. <b>Коммуникативтік дағдылар</b>	Дидактикалық ойын: «Сиқырлы сандық». <b>Танымдық дағдылар</b>	Сюжетті-рольдік ойын: «Аспазшы» <b>Коммуникативтік дағдылар</b>	Қимылды ойын: «түрлі-түсті машиналар». <b>Физикалық қасиеттері дамыту</b>

**Ақпан айы 2023жыл 2 апта**

<b>Күн тәртібі</b>	<b>Дүйсенбі 06.02.2023ж</b>	<b>Сейсенбі 07.02.2023ж</b>	<b>Сәрсенбі 08.02.2023ж</b>	<b>Бейсенбі 09.02.2023ж</b>	<b>Жұма 10.02.2023ж</b>
<b>Балаларды қабылдау</b>	Көңілді күн әнімен қарсы алу	Қонаққа келген қуыршақпен қарсы алу	Достық эстафетасы арқылы қарсы алу	Балаларды қоңыраумен қарсы алу. Сылдыратып қоңырауын соғып кіріп,келесі балаға береді	Сиқырлы сөздермен қарсы алу (көйлегің қандай әдемі т.б)
<b>Ата-аналармен әңгімелесу, кеңес беру</b>	<b>Ата-аналармен әңгіме:</b> Балалардың жетістік пен дәрежесі емес, қалпында қабылдап көретініңізді сездіріңіз.	<b>Ата-аналармен әңгіме:</b> Ата-аналарға балаларды тамақтарын тауысып жеуге үйретулерін ескерту.	<b>Ата –аналармен әңгіме:</b> «Дұрыс тамақтануға баулу»	<b>Ата-аналармен әңгіме:</b> Балалардың тазалығы жөнінде кеңес беру	<b>Ата-аналармен әңгіме:</b> Ата-аналарға балаларын ертеңгілік жаттығуға үлгертіп алып келулерін ескерту.
<b>Балалардың дербес әрекеті(баяу қимылды ойындар, үстел үсті ойындары, бейнелеу әрекеті, кітаптарқарау және тағы басқа</b>	Сюжетті–ролдік ойын: «Шафер» <b>Әлеуметтік дағдылар</b>	Ертегі тыңдау: «Көліктер» Картон театры арқылы сахналау. <b>Коммуникативтік дағдылар</b>	Дидактикалық ойын: «Сиқырлы сандық». <b>Танымдық дағдылар</b>	Сюжеттікрольдік ойын: «Аспазшы» <b>Коммуникативтік дағдылар</b>	Қимылды ойын: «түрлі-түсті машиналар». <b>физикалық қасиеттерді дамыту</b>

әрекеттер)					
Таңертеңгі жаттығу	Ақпан айына арналған таңертеңгі жаттығулар кешені <b>(Жалпы дамытушы жаттығулар, қимыл белсенділігі, ойын әрекеті).</b>				
Таңғы ас	<p>Тамақ ішу мәдениетін, үстелде отыру, тамақтану, асхана құралдарын дұрыс ұстау мәдениетін қалыптастыру және сақтау. Балалардың назарын тағамға аудару, тамақтарын реттілігімен тауысып ішуге, нанның қиқымын жерге тастамауға үйрету. <b>(мәдени-гигиеналық дағдылар, өзіне-өзі қызмет ету, кезекшілердің еңбек әрекеті)</b></p> <p style="text-align: center;"><b>Ойын- жаттығу:</b>  Асың, асың, асыңа,  Бақыт қонсын басыңа,  Дастарханың мол болсын,  Көңіл күйің жай болсын.  Астарың дәмді болсын!</p>				
Ұйымдастырылған іс-әрекетке дайындық	Ересектердің сөзін тыңдау және түсіну, сөйлеу әдебінің тиісті формаларын дұрыс қолдану, ересектермен диалог құру, берілген сұрақтарды тыңдау және толық жауап беру. <b>Коммуникативтік дағдылар</b>				
Білім беру ұйымының кестесі бойынша ұйымдастырылған іс-әрекет	<b>Дене шынықтыру</b> Секіру. Тұрған орнында қос аяқпен, 2-3 метр	<b>Музыка</b> Музыкалық шығарманы иллюстрациялармен	<b>Дене шынықтыру</b> 15-20 сантиметр биіктіктен секіру, ілініп тұрған затқа	<b>Қазақ тілі</b> Жуан және жіңішке түбір сөздерді ажырату, оларды көпше түрде қолдануға	<b>Дене шынықтыру</b> сызықтан секіру, тұрған орнынан ұзындыққа 40 сантиметр

	<p>қашықтыққа алға қарай жылжып, құрсаудан құрсауға, заттарды айналып және заттардың арасымен секіру</p> <p><b>Жалпы дамытушы жаттығулар:</b>  <b>Мақсаты:</b> Қолды жоғары көтеріп, төмен түсіру, қолды алға созу, қолды арқаға қою, бүгу және қайта жазу, қолдың білектерін сермеу, айналдыру, қолдың алақандарын жоғары, төмен қарату, саусақтарды жұмып, ашу,</p>	<p>салыстыра білуді қалыптастыру. Балалар аспаптарының, музыкалық ойыншықтардың дыбысталуын ажыратуға үйрету; оларды атай білу. Балаларды музыкалық аспаптармен: сыбызғы, металлофон, қоңырау, сылдырмақ, маракас және барабанмен, сондай-ақ олардың дыбысталуымен таныстыру.</p> <p><b>«Музыка бояулары»</b></p>	<p>қолды тигізіп, тұрған орнынан жоғары секіру</p> <p><b>Жалпы дамытушы жаттығулар:</b>  <b>Мақсаты:</b> Қолды жоғары көтеріп, төмен түсіру, қолды алға созу, қолды арқаға қою, бүгу және қайта жазу, қолдың білектерін сермеу, айналдыру, қолдың алақандарын жоғары, төмен қарату, саусақтарды жұмып, ашу, ұсақ заттарды саусақтарымен іліп алу, отырып және тұрып оңға, солға бұрылу, заттарды бір-біріне беру, алға</p>	<p>үйрету. Бұйрық райлы етістіктерді жекелей қолдануға баулу (бар, кел, айт).</p>	<p>қашықтыққа секіру</p> <p><b>Жалпы дамытушы жаттығулар:</b>  <b>Мақсаты:</b> Қолды жоғары көтеріп, төмен түсіру, қолды алға созу, қолды арқаға қою, бүгу және қайта жазу, қолдың білектерін сермеу, айналдыру, қолдың алақандарын жоғары, төмен қарату, саусақтарды жұмып, ашу, ұсақ заттарды саусақтарымен іліп алу, отырып және тұрып оңға, солға бұрылу, заттарды бір-біріне беру, алға еңкею және түзу тұру, таяныштан ұстап, жүрелеп отыру,</p>
--	---	---	--	---	--



	<p>ұсақ заттарды саусақтарымен іліп алу, отырып және тұрып оңға, солға бұрылу, заттарды бір-біріне беру, алға еңкею және түзу тұру, таяныштан ұстап, жүрелеп отыру, секіру.  <b>ЖДЖ:</b> Бұрылу (оңға-солға), қолды кеуде тұсында айқастыру және екі жағына жазу, қолды шапалақтау; қолды алға, жоғары, жан-жаққа көтеру, оларды бүгіп, жазу, саусақтарын ашып жұму.  <b>Негізгі қимыл-қозғалыс</b></p>	<p><b>ойыны</b>  <b>Мақсаты:</b> Музыка сипатын ажырату. Ән, Би, Вальс, Марш жанрларын ажырата білуге ықпал ету.  <b>1.Балалар музыка залына қолдарына жалауша алып көңілді маршпен кіреді.</b>  Жасыл түс-ән айту, Қызыл түс-көңілді билеу, Сары түс-вальс ырғағы, Көк түс-марш ырғағы екенін түсіндіру.  Музыкалық</p>	<p>еңкею және түзу тұру, таяныштан ұстап, жүрелеп отыру, секіру.  <b>ЖДЖ:</b> Тізені бүгіп жазу (екіншісіне тұрып), еденде отырған қалпында, таяныштан ұстап отырып аяқтың ұшымен тұру, алға, жанына, артқа қадам жасау, аяқты алға, өкшеге қою.  <b>Негізгі қимыл-қозғалыс жаттығулары:</b>  1.Бірнеше доға астынан еңбектеу.  2. Допты қақпа арқылы домалатуды қайталау.  <b>Ойын:</b>  «Апандағы аю»</p>		<p>секіру.  <b>ЖДЖ:</b> Тізені бүгіп жазу (екіншісіне тұрып), еденде отырған қалпында, таяныштан ұстап отырып аяқтың ұшымен тұру, алға, жанына, артқа қадам жасау, аяқты алға, өкшеге қою.  <b>Негізгі қимыл-қозғалыс жаттығулары:</b>  1.Допты қақпа арқылы домалату.  2.Қос аяқтап алға секіруді бекіту.  <b>Ойын:</b> «Көжектің үйі» ойыны.  <b>Қорытынды:</b>  «Допты үрлеу» тыныс алу жаттығуын жасау.</p>
--	---	--	---	--	---

	<p><b>жаттығулары:</b> 1. Ұзындығы 2,5-2 м, ені 25 см (2 жаста), 20 см (3 жаста) тақтай бойымен жүру, жіптен немесе таяқтан аттап өту. <b>Ойын:</b> «Ненің жүрісі?» ойынын ойнау. <b>Қорытынды:</b> Балаларды жалпы мадақтау. Тыныс алу жаттығуын жасау.</p>	<p>шығарма тыңдалады, бірнеше рет қайталап, желпуіштермен жаттығу жасай білуге үйретеді. Балалар түрлі жанрдағы музыканы тыңдап, желпуіштерді көтеруге үйренеді. <b>2. Ән айту.</b> «Балапан» Әннің мәтінін үйрету.</p>	<p>ойынын ойнау. <b>Қорытынды:</b> «Денені еркін ұста» баяу әуен ырғағымен демалу.</p>		
<p>-Балаларға ағаштардың суреттерін көрсетеді. Балалар ағаштың түрлері өте көп. Олар – емен,</p>	 <p>ағаштар – ең үлкен өсімдіктер. Олар көп жыл өмір сүреді.</p>	<p>Тәрбиеші балаларға саяхатқа баратындарын хабарлап, жиналуларын сұрайды. Балалар</p>	<p>Ыбырай атамның «Бақша ағаштары» деген әңгімесін, қызықты етіп әңгімелеп берейін. - Бір күні атасы мен баласы екеуі жеміс</p>	<p>Мен сендерге жұмбақ жасырамын. Дайынсыңдар ма? Әрі қызыл, әрі тәтті, Татқан жанды</p>	

<p>қайың, үйеңкі, терек, шырша, жеміс ағаштары. Ағаштардың көп болғаны пайдалы, олар ауаны тазартады, жазда көлеңке болады. Ағаштарды орынсыз сындырмай, түбін тазалап отырса олар әдемі болып өседі. Мына суретке қарандаршы, топырақ ағашты берік ұстап тұрады, ал мынау – діңі. Діңінен жан-жағына бұтақтары таралған.</p>	<p>Ағаштардың діңі болады. Бұталардың бойы ағаштардан төмен болады. Олардың бірнеше жіңішке сабақтары болады. Діңі болмайды. Ең кішкентай өсімдіктер – шөптер. Олардың сабақтары жіңішке. Олар ұзақ өмір сүрмейді. <b>Қоршаған ортамен танысу</b> Ағаш... (өсиет әңгіме) <b>Көркем әдебиет</b> Ағаш</p>	<p>алма баққа барғанша бірнеше кедергіден өтеді. Жерге сызып жасалған (ирек жіптен) бұлақтан өту керек - Ал, енді біз бұлақтан қалай өтсек екен, аяғымыз су болып қалмасын. Тәрбиеші балаларға ой тастап, жердегі «бұлақты» (ирек жіпті) аттап өткен тәрізді қимылдар жасайды. Балалар барлығы бұлақтан аттап өтеді. - Қәне балалар саяхатымызд одан әрі жалғастырайық. <b>Қоршаған ортамен танысу</b> Бақтан бағбан шығып: - Балалар</p>	<p>ағаштарын аралап жүреді. - Баласы атасынан сұрайды. - Мына ағаш неліктен тіп - тік, ана біреуі неге қисық өскен? Деп - Атасы оның себебі балам ағашқа уақытылы су құйып, жерін қопсытып, бағып - қағумен өсірген – деді. - Олай болса бағып - қағып күтуде, табиғатты қорғауда үлкен мән бар екен ғой деп ойлайды - баласы. Міне осы жерде «бағып - қағып» сөзін тереңірек түсіндіру. Ал сендер қалай ойлайсындар.? Әр баланың жауабына, сөз қорына, тіл байлығына мән беру. - Сонда балалар, ағаштың өсуіне,</p>	<p>таңырқатты. (Алма) Бақшада өседі көп өнімдерін береді (Көкөніс) <b>(Сөйлеуді дамыту, көркем әдебиет, коммуникативтік дағдылар)</b> - Қияр, сәбіз, қызылша, картоп, пияз, қызанақ-көкөністер. Алма, алмұрт, жүзім, мандарин-жемістер. - көкөністер қайда өседі екен? - Жемістер қайда өседі? Балалар жауап береді. Балалар суреттерге қарап айтып беруге тырысады. Себетте қандай көкөністер мен жемістер бар екенін балалар атап айтады. Балалар</p>
---	---	---	--	---

	<p>Бұтақтар-ында жапырақтар өседі. Өсімдіктерді, ағаштарды адамдар күтіп баптайды, түбін қопсытып су құяды. Сонда өсімдіктер жақсы болып өседі. Бау – бақшада өсетін өсімдіктерді адамдар өздері егіп өнімін пысқанда жейді.</p> <p>Мысалы: мынау алма ағашы, алма ағашында көптеген алмалар өсіп тұр.</p> <p><b>Қоршаған ортамен танысу</b></p> <p>Көше бойы аралас Қаптап өскен қара ағаш. Жемісі жоқ болса</p>	<p>жапырақтарын санау 5 ке дейін</p> <p><b>Математика негіздері</b></p> <p>Тікен – тікен тік пісте,-----</p> <p>-----</p> <p>-----</p> <p>Қысы – жазы бір түсте. Ол не?(шырша) Слайдтан шыршамен балқарағайдың суретін шығару. -Ендеше балалар сіздер осы шыршаның суретін салғыларың келеме? -Суретімізді салмас бұрын</p>	<p>маған тақпақтар айтып берсеңдер сендерге бақтың қақпасын ашамын. Балалар көктем мезгілі, алма ағаштары туралы тақпақтар айтып береді. Бағбан балалардың өнерлеріне тәнті болып бақтың қақпасын ашады. Балалар баққа кіріп көптеген ағаш түрлерін көреді. Алма баққа барайық, Алма жинап алайық. Ең үлкенін дәмдісін, Әжемізге сыйлайық</p> <p><b>Көркем әдебиет</b></p> <p>Тәрбиеші бақта өсіп тұрған «алма ағашы» гүлдерінің түсіне, пішініне</p>	<p>жемістің пісіп жетілуі үшін ең бірінші не қажет екен? Күннің сәулесі. Жылу. Құнарлы топырақ Су, аялы алақан. Ендеше біз табиғатты қалай қамқорлыққа аламыз? Табиғатты қорғаймыз Ағашты сындырмаймыз Жапырағын баптаймыз Жемістерін баптаймыз. т. Б Қоршаған ортамен <b>танысу, сөйлеуді дамыту, көркем әдебиет</b></p> <p>«Дәм татайық ойыны. Ойын шарты: дөңгелене тұрып, көздерін жұмып тұрады, Бағбан атай әкелген жемістерінен дәм татқызады, ал балалар оны дәміне</p>	<p>жауап беруге- Көкөністердің құрамында қажетті дәрумендер өте көп. Күнделікті өмірде көп пайдалананылатын көкөністердің бірі- қияр мен қызанақ. Қиярдың түсі қандай? -Қиярдың түсі жасыл болады. Пішіні сопақша түкті болып келеді. -Қызанақ –қызыл түсті көкөніс. Қызанақтың пішіні дөңгелек. Олар бақшада өседі. - Алма, алмұрт олар жемістер. Алманың түсі қызыл, пішіні дөңгелек. Жемістер бақта өседі. Жемістер мен көкөністерді таптамай жұлмай күтіп баптап ұстау</p>
--	---	---	---	--	--

	<p>да , Саясы көп дара ағаш .</p> <p><b>Көркем әдебиет</b></p> <p>«Батады- батпайды» -Балалар сендер қалай ойлайсыңдар,аға ш суда батады ма,батпайды ма? -Ендеше сендермен тәжірибе жасап көрейік Қолдарыңа тасты алыңдар суға салыңдар -Не байқадыңдар? (тас батып кетті) -Енді қолдарыңа ағаш кесегін алыңдар суға салыңдар Ағаш жайында</p>	<p>барлығымыз бойымызды жазып серігіп алайық. -Шырша қылқан жапырақты ағаш. Шырша таулы аймақтарда, орманды үлкен қалаларда өседі. Шыршалар биік, орташа, аласа болады. Жылдың төрт мезгілінде де өседі. Шыршаларды кесуге болмайды. Олар ауамызды тазартып, табиғатымызға көрік беріп тұрады.</p>	<p>балалардың назарын аударады. Балалар «Алма ағашы гүлдеді» тақырыбындағы суретке қарап, мазмұны бойынша байланыстыра сөйлем құрайды.<b>Сөйлеуді дамыту,қазақ тілі</b></p>	<p>қарап ажыратып айтып береді.<b>зерттеу іс әрекеті</b></p>  <p>жапырақтарды орналастыр ойыны <b>Жапсыру</b></p>  <p><b>жасыл түсті ермексаздан ағаш қиындылары орналастыру.Мүсінде у</b></p>	<p>қажет(<b>Қоршаған ортамен танысу,сөйлеуді дамыту,коммуник ативтік- әлеуметтік дағдылар</b>) Салыстыру ойыны Аз және көп жемістер мен көкеністерді салыстыру.<b>(Матем атика негіздері)</b></p>
--	--	--	---	--	---

	<p>не айтуға болады? Ол батты ма ,батпады ма? (тәжірибе жасап,балалар шешім шығарады:ағаш жеңіл,су бетінде қалқып жүреді). -Ия балалар ағаш суда батпайды екен. <b>Зерттеу әрекеті,қоршаған оратмен танысу,сөйлеуді дамыту</b></p>	<p>-Балалар сурет арқылы шырша мен қарағайды ажыратады. Бұл балқарағай. Ол шыршаға өте ұқсайды.Осындай балқарағайлар біздің жақта өспейді.Балқарағай тек басқажылы елдерде өседі..Балқарағай-ғажайып ерекше ағаш . -Балқарағай шипалы ауа береді,қысы-жазы түсі жасыл болады. -Міне қарағайдың жапырағы қылқан деп аталады,</p>			
--	--	---	--	--	--



		<p>жіңішке ине тәрізді .Тұқымын бүршік деп атаймыз, олар жерге түсіп- өніп өседі екен .Сонымен қатар қарағай ағашы өте ақырын жылдар бойы өседі, күзде оның бүршіктері үлкейген кезде жинап одан әр түрлі дәрі- дәрмек жасайды. Оның кұрамында дәуірмендер өте көп. Қабығы аршылған жерінің шайыр</p>			
--	--	---	--	--	--

		<p>ағады,оны адамдар желім ретінде пайдаланған.Қ араңдаршы,қар ағай бізге қанша пайда береді,ал олар бізден қамқорлық күтеді. -Балалар ағаштардың пайдасы өте көп екен. - Балалар сендер шырша туралы не білесіңдер? Қандай мерекеде шыршаны қолданамыз? -Дұрыс- ақ,жаңа жыл мерекесінде бізге кім сыйлық алып</p>			
--	--	--	--	--	--



		<p>келеді?  -Аяз атаға  сендердің  айтқан  өлеңдерің,биле  рің өте қатты  ұнаған  екен,сол  себептен  сендерге мына  шырша  ойыншықтары  н сыйға беріп  кеткен  болатын.  <b>Қоршаған  оратмен  танысу ,сурет  салу</b></p>			
<b>Серуенге дайындық</b>	Киіну: Серуенге шығу, балаларды біртіндеп киіндіру, киімдерінің дұрыс киілуін қадағалау, қатармен жүруге дағдыландыру. <b>Өзіне –өзі қызмет ету дағдылары</b>				
<b>Серуен</b>	Картотека	Картотека	Картотека	Картотека	Картотека
<b>Серуеннен оралу</b>	Топқа оралу кезінде қатарға тұруды дағдыландыру. Асықпай бір-бірін итермей жүруді үйрету. Топта киетін аяқ киімдерін өз бетінше ауыстырып, киюін үйрету. ( <b> дербес ойын әрекеті</b> ).				
<b>Түскі ас</b>	Сабынмен қолдарын сабындап, киімдерін суламай жуыну. Өзінің жеке сүлгісін тани білуді үйрету. Сүлгіні дұрыс қолдануды дамыту, орнына іліп қоюын қалыптастыру.Тамақтану кезінде орындықта тік отыру. Астың дәмді болуын тілеу. Тамақты дұрыс ішу. Қасықты дұрыс ұстау,				

	майлықты қолдану , нан қиқымын шашпай, сорпамен сусынын төкпей ішуді үйрету. <b>(мәдени-гигиеналық дағдылар, өзіне-өзі қызмет ету, еңбек әрекеті)</b>				
<b>Күндізгі ұйқы</b>	Киім түймелерін, сырмаларын өздігінше ағытуды қалыптастыру. Киімдерін ұқыпты орындыққа іліп (немесе арнайы сөреге) қоюды үйрету. Өз төсек орнын тауып жатуды үйрету. <b>(өзіне-өзі қызмет ету дағдылары, ірі және ұсақ моториканы дамыту)</b> Балалардың тыныш ұйықтауы үшін жайы баяу музыка тыңдау. <b>(Музыка)</b>				
<b>Біртіндеп ұйқыданояту, сауықтыру шаралары</b>	Өз орындарында отырып керілу, тыныстау жаттығуларын жасату. (дене жаттығулар мен белсенділігі) Киімдерін реттілікпен өздігінен киіну. Түймелерін қадау, сырмаларын сыру, аяқ киімдерін дұрыс киюді үйрету. Қыз балалардың шаштарын жинауға әрекет жасауын үйрету. <b>(өзіне-өзі қызмет ету дағдылары, ірі және ұсақ моториканы дамыту)</b> Қолдарын жуу, құрғатып сүрту, сүлгіні өз орнына іліп қоюды үйрету. <b>(мәдени-гигиеналық дағдылар).</b>				
<b>Бесін ас</b>	Таза және ұқыпты тамақтану. Тамақтану мәденетін қалыптастыру. Асты тауысып жеуге үйрету. <b>(мәдени-гигиеналық дағдылар, өзіне-өзі қызмет ету, еңбек әрекеті)</b>				
<b>Балалардың дербес әрекеті(баяу қимылды ойындар, үстел үсті ойындары, бейнелеу әрекеті, кітаптарқарау және тағы басқа әрекеттер)</b>	Әнуарбек Дүйсе нбиетің «Қыс» өлеңін айтып орманға барайық. (орман бейнесі бейнеленген алаңқайға бару) Аппақ, аппақ жапалақтап Қар жауады тынбастан	<b>«Шырша мен балқарағайды безендір»</b> -Бірақта мына қорапшада шырша ойыншықтары мен бірге балқарағайдың бүршіктері де бар екен,сол себептен	Тәрбиеші балалармен «саяхаттан» оралысымен, гүлдеп тұрған алма ағашын балалардың өздері салуларын сұрайды. Балалар тақырып бойынша алдымен алма ағашын салулары	 шырша ағашына ермексаз жабыстыру және неше қиынды екенін санау. <b>Мүсіндеу.математика негіздері</b> Қағаздан құрастыруға үйрету: қағаздың парағын ортасынан	Шығармашылық жұмыс 1 ші топ жапсыру 2 ші топ сурет салу 3 ші топ құрастыру 4 ші топ мүсіндеу <b>(Жапсыру,сурет салу,құрастыру,мүсіндеу,шығармашылық дағдылар)</b> Биік-биік ағашта(Қолдарын

	<p>Қалың орман қар жамылған Маужырайды қысқы орман -Орманда нелер болады? -Мынау қандай ағаш? -Орман ауасы қандай таза, қане, терең тыныс алайық. -Қар қалай жауады? (қимылмен көрсетеді) -Қар қандай болады? -Қар неге ұқсайды екен? (ақ мақтаны алып алақандарына салып үрлейді) -Дұрыс балалар қар, әдемі өрнектелген жұлдызшаға ұқсайды екен.</p>	<p>шырша ойыншықтары н шыршаға, ал балқарағайдың бүршіктерін балқарағайға жапсыруларын қажет.</p>	<p>керек, одан кейін олардың бүршіктеріндегі гүлдеп тұрған әдемі гүлдерді салулары керек</p>  <p>ағашын жабыстыру. <b>Жапперу әрекеті</b> Алмаларды 1-5 ке дейін тура және кері санау. <b>Математика негіздері</b> жасыл және қоңыр қағаздан қтылған алма ағашының бейнесіне ермексаздан алма жасап, жабыстыру <b>мүсіндеу</b></p>	<p>бүктеп, шиыршықтап, көлемді пішіндерге, орамдарға, ілмекке айналдыра білу, бұрыштарын және қырларын біріктіру, желімдеу, бөлшектерді өзара желімдеп, композиция құрастыру, «оригами» үлгісі бойынша қарапайым пішіндер құрастыру.</p> <p><b>Сурет салу,</b>  алма <b>Құрастыру әрекеті</b></p>	<p><i>жоғары созады), Алма өсті көп болып. (Маңдайын алақанымен көлегейлеп, жоғары қарайды). Шелек, себет алдықта, (Екі білегіне шелек, себетті ілгендей қимыл жасайды). Баққа бардық топ болып. (Бір орнында жүреді). Алма баққа барамыз, (Бір орнында жүреді, қолдары белдерінде) Алма теріп аламыз, (Қолдарын жоғары созып, алманы жұлғандай қимыл жасайды). Ең үлкен алманы (құлаштарын сермен, алманың үлкендігін</i></p>
--	---	---	---	--	--

	<p>(Орманнан қайтып, орындарына келіп бағанадан бері көрген, байқағандарын енді қағаз бетіне түсіреді) «Қар жамылған ағаш» бейнесін саламыз. <b>Көркем әдебиет, қоршаған ортамен танысу, Жұмыс барысы үлгіге карап түсіндіріледі:</b> -Қылқаламды алып, қоңыр түсті гуашпен ағашты саламыз. Ағаштың жуандіңін, төменнен жоғары қарай салып, қар жамылған бейнені ақ</p>				<p><i>көрсетеді).</i> Анамызға сыйлаймыз. <i>(алманы ұсынып жатқан қимылды жасайды).</i> <b>(Қимылды ойын, дене шынықтыру, физикалық қасиеттері)</b> Көгөністер әнін қосу <b>(Музыка, шығармашылық дағдылар)</b></p>
--	---	--	--	--	--

гуашпен  
саламыз. Қар  
жауып тұрған  
сәтті шашырату  
әдісімен салып  
көрсету.

**сурет салу**



пазмен ойын,  
неше ағаш  
кұрағандарын  
және бөліктерін  
санау.

**Құрастыру,мат  
ематика  
негіздері**

<b>Балалармен жеке жұмыс</b>	Достары жайлы сұрау	Тілдік жаттығу жасату	Қыс мезгілі жайлы сұрау	Жұмбақ жасыру	Жаңылтпаш үйрету
<b>Серуенге дайындық</b>	Киіну: киім кию ережесін сақтауға үйрету,серуенге арналған құралдарды дайындау, <b>өзіне-өзі қызмет ету дағдылары</b>				
<b>Серуен</b>	Картотека	Картотека	Картотека	Картотека	Картотека
<b>Балалардың үйге қайтуы</b>	<b>Ата-аналарға кеңес:</b> Күн тәртібін сақтау	<b>Ата-аналарға кеңес:</b> "тұмауды " алдын алу шаралары	Баланың тәртібі жайлы әңгіме	Әдептілік сөздерді үйренуін ескерту. <b>Жылы сөздер</b> "Сіз", "Біз"деген жылы сөз Жылытады жүректі. "Сіз", "Біз"деген жылы сөз Жақсылықтың мейірі. Бір-біріне болып кез, Кең болсын адам пейілі! (Ә.Тұрманжанов)	Бүгінгі күннің жетістігі туралы әңгімелесу.



**Ақпан айы 2023 жыл 3 апта**

*Балалардың  
БТЖ жеріне  
12. Сағат 17. Құпия*

Күн тәртібі	Дүйсенбі 13.02.2023ж	Сейсенбі 14.02.2023ж	Сәрсенбі 15.02.2023ж	Бейсенбі 16.02.2023ж	Жұма 17.02.2023ж
Балаларды қабылдау	Әсем әуенмен қарсы алу	Көтеріңкі көңіл күймен қарсы алу	Саусақ театрының кейіпкерлері арқылы қарсы алу	Смайлик арқылы қарсы алу	Достық тілегімен қарсы алу
Ата-аналармен әңгімелесу, кеңес беру	Ата-аналармен әңгіме: Балалардың жетістік пен дәрежесі үшін емес, сол қалпында сөзсіз қабылдап жақсы көретініңізді сездіріңіз.	Ата-аналармен әңгіме: Ата-аналарға балаларды тамақтарын тауысып жеуге үйретулерін ескерту.	Ата –аналармен әңгіме: «Дұрыс тамақтануға баулу»	Ата-аналармен әңгіме: Балалардың тазалығы жөнінде кеңес беру	Ата-аналармен әңгіме: Ата-аналарға балаларын ертенгілік жаттығуға үлгертіп алып келулерін ескерту.
Балалардың дербес әрекеті(бану қимылды ойындар, үстел үсті ойындары, бейнелеу әрекеті, кітаптарқарау және тағы басқа әрекеттер)	Үстел үсті ойыны: «Қуыршақты киіндір» киімдерді жыл мезгіліне сай таңдай білу. <b>Әлеуметтік дағдылар</b>	Құрылыс ойындары: «Менің саябағым» Құрылыс материалдары нан серуендейтін саябағын құрастыра білу.	«Біз шынығамыз» Достар бірге жүреміз, Бірге ойнаймыз, күлеміз. Бірге балық аулаймыз Міне, біздер қандаймыз! <b>Коммуникативтік дағдылар</b>	Саусақ ойыны «Жаттығамыз» Қуыр, қуыр, қуырмаш Балапанға бидай шаш Қуыр, қуыр, қуырмаш Әжең келсе есік аш. <b>Қазақ тілі</b>	«Тазалық – денсаулық кепілі» Таза бала мұнтаздай Сүйсінеді караған. Ұқыпты деп бұл қандай Жаксы көрер бар адам. <b>Көркем әдебиет</b>



**Ақпан айы 2023жыл 3 апта**

<b>Күн тәртібі</b>	<b>Дүйсенбі 13.02.2023ж</b>	<b>Сейсенбі 14.02.2023ж</b>	<b>Сәрсенбі 15.02.2023ж</b>	<b>Бейсенбі 16.02.2023ж</b>	<b>Жұма 17.02.2023ж</b>
<b>Балаларды қабылдау</b>	Әсем әуенмен қарсы алу	Көтеріңкі көңіл күймен қарсы алу	Саусақ театрының кейіпкерлері арқылы қарсы алу	Смайлик арқылы қарсы алу	Достық тілегімен қарсы алу
<b>Ата-аналармен әңгімелесу, кеңес беру</b>	<b>Ата-аналармен әңгіме:</b> Балалардың жетістік пен дәрежесі үшін емес, сол қалпында сөзсіз қабылдап жақсы көретініңізді сездіріңіз.	<b>Ата-аналармен әңгіме:</b> Ата-аналарға балаларды тамақтарын тауысып жеуге үйретулерін ескерту.	<b>Ата –аналармен әңгіме:</b> «Дұрыс тамақтануға баулу»	<b>Ата-аналармен әңгіме:</b> Балалардың тазалығы жөнінде кеңес беру	<b>Ата-аналармен әңгіме:</b> Ата-аналарға балаларын ертеңгілік жаттығуға үлгертіп алып келулерін ескерту.
<b>Балалардың дербес әрекеті(баяу қимылды ойындар, үстел үсті ойындары, бейнелеу әрекеті, кітаптарқарау және тағы басқа әрекеттер)</b>	Үстел үсті ойыны: «Қуыршақты киіндір» киімдерді жыл мезгіліне сай таңдай білу. <b>Әлеуметтік дағдылар</b>	Құрылыс ойындары: «Менің саябағым» Құрылыс материалдары нан серуендейтін саябағын құрастыра білу.	«Біз шынығамыз» Достар бірге жүреміз, Бірге ойнаймыз, күлеміз. Бірге балық аулаймыз Міне, біздер қандаймыз ! <b>Коммуникативтік дағдылар</b>	Саусақ ойыны «Жаттығамыз» Қуыр,қуыр, қуырмаш Балапанға бидай шаш Қуыр,қуыр,қуырмаш Әжең келсе есік аш. <b>Қазақ тілі</b>	«Тазалық – денсаулық кепілі» Таза бала мұнтаздай Сүйсінеді қараған. Ұқыпты деп бұл қандай Жақсы көрер бар адам. <b>Көркем әдебиет</b>

		<b>Шығармашылық дағдылар</b>			
<b>Таңертеңгі жаттығу</b>	Ақпан айына арналған таңертеңгі жаттығулар кешені ( <b>Жалпы дамытушы жаттығулар, қимыл белсенділігі, ойын әрекеті</b> ).				
<b>Таңғы ас</b>	Тамақ ішу мәдениетін, үстелде отыру, тамақтану, асхана құралдарын дұрыс ұстау мәдениетін қалыптастыру және сақтау. Балалардың назарын тағамға аудару, тамақтарын реттілігімен тауысып ісуге, нанның қиқымын жерге тастамауға үйрету. ( <b>мәдени-гигиеналық дағдылар, өзіне-өзі қызмет ету, кезекшілердің еңбек әрекеті</b> )				
<b>Ұйымдастырылған іс-әрекетке дайындық</b>	Әшекей заттарды мүсіндеу дағдыларын қалыптастыру. Өз ойынан мүсін құрау. Ересектің көмегімен шығармашылық ойлауды дамыту. жаймадағы дайын пішіндерге жағу желім қалдықтарын жою үшін майлықты пайдалану дағдыларын қалыптастыру. <b>Шығармашылық дағдылар</b>				
<b>Білім беру ұйымының кестесі бойынша ұйымдастырылған іс-әрекет</b>	<b>Дене шынықтыру</b> Секіру. Тұрған орнында қос аяқпен, 2-3 метр қашықтыққа алға қарай жылжып, құрсаудан құрсауға, заттарды айналып және	<b>Музыка</b> Музыкалық шығарманы иллюстрациялармен салыстыра білуді қалыптастыру. Балалар аспаптарының, музыкалық	<b>Дене шынықтыру</b> 15-20 сантиметр биіктіктен секіру, ілініп тұрған затқа қолды тигізіп, тұрған орнынан жоғары секіру <b>Спорттық жаттығулар.</b> <b>Мақсаты:</b>	<b>Қазақ тілі</b> Жуан және жіңішке түбір сөздерді ажырату, оларды көпше түрде қолдануға үйрету. Бұйрық райлы етістіктерді жекелей қолдануға баулу (бар, кел, айт).	<b>Дене шынықтыру</b> сызықтан секіру, тұрған орнынан ұзындыққа 40 сантиметр қашықтыққа секіру <b>Домалату, лақтыру.</b> <b>Мақсаты:</b> Допты шағын төбешіктен домалату; допты





	<p>заттардың арасымен секіру <b>Орнында жүру.</b> <b>Мақсаты:</b> Бастапқы қалыпта тұрып, сол (оң) аяқтың тізесін (заттан ұстап) бұгу. Таяныштан ұстап отыру, аяқтың ұшымен тұрып, тартылу. Аяқтың өкшесін алға қою. Аяқтың бақайларын қимылдату (отырып). <b>ЖДЖ:</b> Бұрылу (оңға-солға), қолды кеуде тұсында айқастыру және екі жағына жазу, қолды шапалақтау; қолды алға, жоғары, жан-</p>	<p>ойыншықтардың дыбысталуын ажыратуға үйрету; оларды атай білу. Балаларды музыкалық аспаптармен: сыбызғы, металлофон, қоңырау, сылдырмақ, маракас және барабанмен, сондай-ақ олардың дыбысталуымен таныстыру. : <b>«Музыкалық аспаптар дүкені»</b> <b>Мақсаты:</b> Балаларға арналған музыкалық</p>	<p>Шанамен сырғанау: шанаға отырып, төбешіктен сырғанауға, шананы жібінен сүйретуге, ойыншықтарды шанамен сырғанатуға үйрету;. Мұзды жолдармен сырғанау: балаларды қолынан жетелеп сырғанату. <b>ЖДЖ:</b> Тізені бүгіп жазу (екіншісіне тұрып), еденде отырған қалпында, таяныштан ұстап отырып аяқтың ұшымен тұру, алға, жанына, артқа қадам жасау, аяқты алға,</p>	<p>тәрбиешіге, балаға домалату және лақтыру; допты алға, жоғары лақтыру, бала кеудесінің деңгейінде тартылған лентадан допты асыра лақтыру. Достық қарым-қатынасқа тәрбиелеу. <b>ЖДЖ:</b> Тізені бүгіп жазу (екіншісіне тұрып), еденде отырған қалпында, таяныштан ұстап отырып аяқтың ұшымен тұру, алға, жанына, артқа қадам жасау, аяқты алға, өкшеге қою. <b>Негізгі қимыл-қозғалыс жаттығулары:</b> 1. Бірнеше доға астынан еңбектеу.</p>
--	--	--	--	---

	<p>жаққа көтеру, оларды бүгіп, жазу, саусақтарын ашып жұму.</p> <p>. <b>Ойын:</b> «Ненің жүрісі?» ойынын ойнау. <b>Қорытынды:</b> Балаларды жалпы мадақтау. Тыныс алу жаттығуын жасау.</p>	<p>аспаптардың дауыс тембрін ажыратуға үйрету. Аспаптарда өз еріктерінше ойнауға, шығармашылыққа баулу.</p> <p><b>1. Балалар музыка залына қолдарына жалауша алып көңілді маршпен кіреді.</b> Ойын: Балалар аспап түрлеріне сәйкес бірнеше қатар болып отырады. Музыка жетекшісі ширма артында аспапта</p>	<p>өкшеге қою. <b>Негізгі қимыл-қозғалыс жаттығулары:</b> 1.Допты қақпа арқылы домалату. 2.Қос аяқтап алға секіруді бекіту. <b>Ойын:</b> «Көжектің үйі» ойыны. <b>Қорытынды:</b> «Допты үрлеу» тыныс алу жаттығуын жасау.</p>		<p>2. Допты қақпа арқылы домалатуды қайталау. <b>Ойын:</b> «Апандағы аю» ойынын ойнау. <b>Қорытынды:</b> «Денені еркін ұста» баяу әуен ырғағымен демалу.</p>
--	--	--	---	--	--

		<p>ойнайды.</p> <p><b>2. Музыка тыңдау</b> «Тұлпарым».</p> <p><b>3. Ән айту</b> «Қуыр-қуыр-қуырмаш» Әннің мәтінін үйрету.</p> <p><b>4. Музыкалық-ырғақты қимыл:</b> <b>Лентамен жаттығу.</b></p> <p>1. Қолды екі жаққа жайып жоғары көтеру, қайта түсіру.</p> <p>2. Қолды жоғары көтеріп денені оңға, солға иілту.</p> <p>3. Лентаны жоғары көтеріп</p>			
--	--	---	--	--	--

		орындарында тұрып айналу.			
<p><b>Кеңістікті бағдарлау</b> «Орнын тауып бер» Сұрақ – жауап. Аңдарды орналастыру. <b>Сөйлеуді дамыту</b></p>  <p>оң жақта тұрған алақанды көк, сол жақта тұрған алақандарды қызыл түске боя. <b>Сурет салу</b></p>  <p>заттардың кеңістікте қалай орналасып тұрғанын айт. <b>Қоршаған</b></p>	<p>Ертеде – Айша, Әлия және Әнел деген үш қыз өмір сүріпті. Айша – ең ұзыны, Әлия – оң жақта тұр, Әнел сол жақта тұр. Қыздардың қайсысының бойы қысқа? Ең ұзын қыздың аты кім? Айшадан қысқа қыздың аты кім? <b>Сөйлеуді дамыту</b></p>  <p>заттардың</p>	<p>Суретке мұқият қара. Үстелдің үстінде не тұр? Астында не тұр? Үстелдің оң және сол жағында не тұр? Суретті боя. <b>Сөйлеуді дамыту, сурет салу</b></p>  <p>Қай суретте үй алыс тұр? Ал қай суретте жақын тұр? Қай суретте жылқы алыс тұр?</p>	<p>Қоянның кеңістікте орналасу бағыттарын ата. <b>Сөйлеуді дамыту</b></p>  <p>Үстінде деген ұғымды қалай түсінесің? суретке мұқият қара, үкінің кеңістікте орналасу бағытын түсіндір. <b>Математика негіздері</b></p>  <p>Оң жақ үстінде қандай сурет</p>	<p>Кітап кеңістікте қалай орналасқан? <b>Сөйлеуді дамыту</b></p>  <p>Пирамида кеңістікте қалай орналасқан? Қорапшаның ішіндегі және артындағы пирамиданы боя. <b>Математика негіздері, сурет салу</b></p> <p>Саусаққа арналған жаттығу: Жүйесі: Балалардың алдына жіп</p>	

	<p><b>ортамен танысу</b> Жоғары – төмен, астында –үстінде ұғымын түсіндір у. «Доптар бізде қонақта» <b>математика негіздері</b></p>	<p>кеңістікте орналасы реттілігі мен атын атау.<b>Қоршаған ортамен танысу</b> Алақанды соғайық. Оң жақтағы балаға, Шапалақты соғайық. Сол жақтағы балаға, Шапалақты соғайық.<b>Көркем әдебиет</b></p>	<p>Қай суретте жылқы жақын тұр?<b>Қоршаған ортамен танысу</b> суреттер бойынша таныс шығармаларды тануға, сұрақтарға жауап беру қабілеттерін дамыту,<b>Көркем әдебиет</b> жаймадағы дайын пішіндерге жағу желім қалдықтарын жою үшін майлықты пайдалану дағдыларын қалыптастыру.<b>Жапсыру</b></p>	<p>тұр? Сол жақта үстінде қандай сурет бар? Сол жақ астында және оң жақ астындақандай сурет тұр? Беттің тура ортасында ше?<b>Қоршаған ортамен танысу,математика негіздері</b></p>	<p>және макарондар беріледі, балалар жіпке макарондарды тізіп шығуы қажет. Үсті толы ине, Бірақ та іс тігіп Қадамайды түйме Жұмбақ жауабы кірпі.Кірпінің үстінде не бар?<b>Көркем әдебиет.</b></p>
<b>Серуенге дайындық</b>	Киіну: Серуенге шығу, балаларды біртіндеп киіндіру, киімдерінің дұрыс киілуін қадағалау, қатармен жүруге дағдыландыру. <b>Өзіне –өзі қызмет ету дағдылары</b>				
<b>Серуен</b>	Картотека	Картотека	Картотека	Картотека	Картотека
<b>Серуеннен оралу</b>	Топқа оралу кезінде қатарға тұруды дағдыландыру. Асықпай бір-бірін итермей жүруді үйрету. Топта киетін аяқ киімдерін өз бетінше ауыстырып, киюін үйрету. ( <b>дербес ойын әрекеті</b> ).				
<b>Түскі ас</b>	Сабынмен қолдарын сабындап, киімдерін суламай жуыну. Өзінің жеке сүлгісін тани білуді				

	үйрету. Сүлгіні дұрыс қолдануды дамыту, орнына іліп қоюын қалыптастыру. Тамақтану кезінде орындықта тік отыру. Астың дәмді болуын тілеу. Тамақты дұрыс ішу. Қасықты дұрыс ұстау, майлықты қолдану, нан қиқымын шашпай, сорпамен сусынын төкпей ішуді үйрету. <b>(мәдени-гигиеналық дағдылар, өзіне-өзі қызмет ету, еңбек әрекеті)</b>				
<b>Күндізгі ұйқы</b>	Киім түймелерін, сырмаларын өздігінше ағытуды қалыптастыру. Киімдерін ұқыпты орындыққа іліп (немесе арнайы сөреге) қоюды үйрету. Өз төсек орнын тауып жатуды үйрету. <b>(өзіне-өзі қызмет ету дағдылары, ірі және ұсақ моториканы дамыту)</b> Балалардың тыныш ұйықтауы үшін жайы баяу музыка тыңдау. <b>(Музыка)</b>				
<b>Біртіндеп ұйқыданояту, сауықтыру шаралары</b>	Өз орындарында отырып керілу, тыныстау жаттығуларын жасату. (дене жаттығулар мен белсенділігі) Киімдерін реттілікпен өздігінен киіну. Түймелерін қадау, сырмаларын сыру, аяқ киімдерін дұрыс киюді үйрету. Қыз балалардың шаштарын жинауға әрекет жасауын үйрету. <b>(өзіне-өзі қызмет ету дағдылары, ірі және ұсақ моториканы дамыту)</b> Қолдарын жуу, құрғатып сүрту, сүлгіні өз орнына іліп қоюды үйрету. <b>(мәдени-гигиеналық дағдылар).</b>				
<b>Бесін ас</b>	Таза және ұқыпты тамақтану. Тамақтану мәденетін қалыптастыру. Асты тауысып жеуге үйрету. <b>(мәдени-гигиеналық дағдылар, өзіне-өзі қызмет ету, еңбек әрекеті)</b>				
<b>Балалардың дербес әрекеті(баяу қимылды ойындар, үстел үсті ойындары, бейнелеу әрекеті, кітаптарқарау және тағы басқа әрекеттер)</b>	«Кім жылдам?» Таяқшалардан геометриялық пішіндер құрастыра білу. Сипаттап айту. <b>Құрастыру. Балалардың қаалуы</b>	 Қыз баланың оң қолына себетті, сол қолына гүлді сызықпен қос Ұл баланың сол қолына	 <b>Ішінде және сыртында қандай суреттерді көріп</b>	 Себеттің ішінде отырған мысықты боя Себеттің сыртында орналасқан жіптерді боя, <b>Сурет салу</b>	 Кірпінің үстіне ермексазды ораналастыр. <b>Жапсыру, мүсіндеу</b> 3 рет аяқпен тарсылдату. 2 рет оңға, 2 рет



	<p>ескерілетін шығармашылық дағдылар бойынша жұмыстар, Әшекей заттарды мүсіндеу дағдыларын қалыптастыру. Өз ойынан мүсін құрау. Ересектің көмегімен шығармашылық ойлауды дамыту.</p>	<p>шелекті оң қолына жалаушаны сызықпен қос. <b>Математика негіздері</b></p>  <p>Оң жақта тұрған пішіндерді қызыл түске боя. Сол жақта тұрған пішіндерді көк түске боя. Ортасында тұрған пішіндерді сары түске боя. <b>Сурет салу</b></p> <p>қағазды бүктеу, жырту, шиыршықтау тәсілдерін пайдаланып, қағаз беттерін</p>	<p><b>тұрсың? Сөйлеуді дамыту, математика негіздері</b></p> <p>Сюжеттік сурет салу, ойлауы бойынша сурет салу. <b>Сурет салу</b> жаймадағы дайын пішіндерге жағу желім қалдықтарын жою үшін майлықты пайдалану дағдыларын қалыптастыру, <b>Жапсыру</b></p>  <p>Ортасында тұрған Қандай суреттерді көріп тұрсың? оң және сол жағында ше? <b>Математика</b></p>	 <p><b>Доптың ішіне ермексазды оранластыр Мүсіндеу, жапсыру</b></p>	<p>солға қадам басу. Алақанмен 3 рет жоғары, 1 рет төмен шапалақтау. <b>Дене шынықтыру</b></p>
--	--	--	---	--	--

		көлемді пішіндерге түрлендіру. <b>Құрастыру</b> Өз ойынан мүсін құрау. Ересектің көмегімен шығармашылық ойлауды дамыту. <b>Мүсіндеу</b>	<b>негіздері.</b>		
<b>Балалармен жеке жұмыс</b>	Кеңістікті бағдарлау жайлы сұрау	Киіз үй жайлы әңгіме	Түстерді сұрау	Тілдік жаттығу жасату	Мақал үйртеу
<b>Серуенге дайындық</b>	Киіну: киім кию ережесін сақтауға үйрету,серуенге арналған құралдарды дайындау, <b>өзіне-өзі қызмет ету дағдылары</b>				
<b>Серуен</b>	Картотека	Картотека	Картотека	Картотека	Картотека
<b>Балалардың үйге қайтуы</b>	«Баланы суықтап қалудан сақтандыру» кеңес беру.	Балалар мен логикалық ойындар ойнау.	«Балаңызды бақшаға мезгілге орай қалай киіндіру керек» әңгіме.	Мозайка мен қыс көрінісін құрастыру.	«Бала демалысын ұйымдастыру» Еркін ойындар



Ақпан айы 2023 жыл 4 апта

*Балалардың  
өзін-өзі бағалау  
және өзін-өзі бағалау*

Күн тәртібі	Дүйсенбі 20.02.2023ж	Сейсенбі 21.02.2023ж	Сәрсенбі 22.02.2023ж	Бейсенбі 23.02.2023ж	Жұма 24.02.2023ж
Балаларды қабылдау	Балаларды көтеріңкі көңіл күймен, қуыршақпен қарсы алу	Балаларды көтеріңкі көңіл күймен, денсаулығын тексеріп қарсы алу	Баланы алақан соғу арқылы қарсы алу	Балақай сені бүгін көңілді күн күтіп тұр деп топқа кіргізу	Қызыл жүрекшемен қарсы алу
Ата-аналармен әңгімелесу, кеңес беру	Ата-аналармен әңгіме: Балалардың жетістік дәрежесі емес, қалпында қабылдап көретініңізді сездіріңіз.	Ата-аналармен әңгіме: Ата-аналарға үшін балаларды сол тамақтарын жегуіне жеткізуіңізді ескерту.	Ата –аналармен әңгіме: «Дұрыс тамақтануға баулу»	Ата-аналармен әңгіме: Балалардың тазалығы жөнінде кеңес беру	Ата-аналармен әңгіме: Ата-аналарға балаларын ертеңгілік жаттығуға үлгертіп алып келулерін ескерту.
Балалардың дербес әрекеті(бану қимылды ойындар, үстел үсті ойындары, бейнелеу әрекеті, кітаптар қарау және тағы басқа	Дидактикалық ойын: «Дыбыс арқылы санды тап». <b>Танымдық дағдылар</b>	Ертегі ойыны: «Қасқыр мен жеті лақ» ертігіні еске түсіру, қайталау. <b>Коммуникативтік</b>	Дидактикалық ойын: «Геометриялық пішіндерді тап» геометриялық пішіндерді тауып, топтастыра	Дидактикалық ойын: «Жануарлар қалай дыбыстайды» Жануарлардың дыбыстарын сала білу. <b>Коммуникативтік</b>	Дидактикалық ойын «Кімге не керек?» мамандық иелерін атай білу. <b>Коммуникативтік дағдылар</b>

**Ақпан айы 2022жыл 4 апта**

<b>Күн тәртібі</b>	<b>Дүйсенбі 20.02.2023ж</b>	<b>Сейсенбі 21.02.2023ж</b>	<b>Сәрсенбі 22.02.2023ж</b>	<b>Бейсенбі 23.02.2023ж</b>	<b>Жұма 24.02.2023ж</b>
<b>Балаларды қабылдау</b>	Балаларды көтеріңкі көңіл күймен, қуыршақпен қарсы алу	Балаларды көтеріңкі көңіл күймен, денсаулығын тексеріп қарсы алу	Баланы алақан соғу арқылы қарсы алу	Балақай сені бүгін көңілді күн күтіп тұр деп топқа кіргізу	Қызыл жүрекшемен қарсы алу
<b>Ата-аналармен әңгімелесу, кеңес беру</b>	<b>Ата-аналармен әңгіме:</b> Балалардың жетістік пен дәрежесі емес, қалпында қабылдап көретініңізді сездіріңіз.	<b>Ата-аналармен әңгіме:</b> Ата-аналарға балаларды тамақтарын тауысып жеуге үйретулерін ескерту.	<b>Ата –аналармен әңгіме:</b> «Дұрыс тамақтануға баулу»	<b>Ата-аналармен әңгіме:</b> Балалардың тазалығы жөнінде кеңес беру	<b>Ата-аналармен әңгіме:</b> Ата-аналарға балаларын ертеңгілік жаттығуға үлгертіп алып келулерін ескерту.
<b>Балалардың дербес әрекеті(баяу қимылды ойындар, үстел үсті ойындары, бейнелеу әрекеті, кітаптарқарау және</b>	Дидактикалық ойын: «Дыбыс арқылы санды тап». <b>Танымдық дағдылар</b>	Ертегі ойыны: «Қасқыр мен жеті лак» ертігіні еске түсіру, қайталау. <b>Ком</b>	Дидактикалық ойын: «Геометриялық пішіндерді тап» геометриялық пішіндерді тауып,	Дидактикалық ойын: «Жануарлар қалай дыбыстайды» Жануарлардың дыбыстарын сала білу.	Дидактикалық ойын «Кімге не керек?» мамандық иелерін атай білу. <b>Коммуникативтік дағдылар</b>



тағы басқа әрекеттер)		<b>муникативтік дағдылар</b>	топтастыра білу. <b>математика негіздері</b>	<b>Коммуникативтік дағдылар</b>	
Таңертеңгі жаттығу	Ақпан айына арналған таңертеңгі жаттығулар кешені ( <b>Жалпы дамытушы жаттығулар, қимыл белсенділігі, ойын әрекеті</b> ).				
Таңғы ас	Тамақ ішу мәдениетін, үстелде отыру, тамақтану, асхана құралдарын дұрыс ұстау мәдениетін қалыптастыру және сақтау. Балалардың назарын тағамға аудару, тамақтарын реттілігімен тауысып ішуге, нанның қиқымын жерге тастамауға үйрету. ( <b>мәдени-гигиеналық дағдылар, өзіне-өзі қызмет ету, кезекшілердің еңбек әрекеті</b> )				
Ұйымдастырылған іс-әрекетке дайындық	Жуан және жіңішке түбір сөздерді ажырату, оларды көпше түрде қолдануға үйрету. Бұйрық райлы етістіктерді жекелей қолдануға баулу (бар, кел, айт). <b>Қазақ тілі, коммуникативтік дағдылар</b>				
<b>Білім беру ұйымының кестесі бойынша ұйымдастырылған іс-әрекет</b>	<b>Дене шынықтыру</b> Секіру. Тұрған орнында қос аяқпен, 2-3 метр қашықтыққа алға қарай жылжып, құрсаудан құрсауға, заттарды айналып және заттардың	<b>Музыка</b> Музыкалық шығарманы иллюстрациялармен салыстыра білуді қалыптастыру. Балалар аспаптарының, музыкалық ойыншықтард	<b>Дене шынықтыру</b> 15-20 сантиметр биіктіктен секіру, ілініп тұрған затқа қолды тигізіп, тұрған орнынан жоғары секіру. <b>Орнында жүру.</b> <b>Мақсаты:</b> Бастапқы қалыпта тұрып, сол (оң)	<b>Қазақ тілі</b> Жуан және жіңішке түбір сөздерді ажырату, оларды көпше түрде қолдануға үйрету. Бұйрық райлы етістіктерді жекелей қолдануға баулу (бар, кел, айт).	<b>Дене шынықтыру</b> сызықтан секіру, тұрған орнынан ұзындыққа 40 сантиметр қашықтыққа секіру <b>Жүру және тепе-теңдік сақтау жаттығулары.</b> <b>Мақсаты:</b> Педагогтің артынан жүру, жұптасып



	<p>арасымен секіру  <b>Тепе-теңдік сақтау жаттығулары.</b>  <b>Мақсаты:</b>  Қолдарын жоғары көтеру, түсу; заттардан (биіктігі 10-15см): құрсаудан құрсауға аттап өту; тақтайдың үстімен 20 см арақашықтықта орналасқан бірнеше кедергілерден (ленталардан, текшелерден және тағы басқа) аттап жүру, орнында баяу айналу.  <b>ЖДЖ:</b> Тізені бүгіп жазу (екіншісіне тұрып), еденде отырған</p>	<p>ың дыбысталуын ажыратуға үйрету; оларды атай білу. Балаларды музыкалық аспаптармен: сыбызғы, металлофон, қоңырау, сылдырмақ, маракас және барабанмен, сондай-ақ олардың дыбысталуымен таныстыру.  <b>«Сиқырлы ағаш» ойыны</b>  <b>Мақсаты:</b>  Әуеннің дыбыс биіктігін ажыратып, естіген әуенді нота</p>	<p>аяқтың тізесін (заттан ұстап) бүгу. Таяныштан ұстап отыру, аяқтың ұшымен тұрып, тартылу. Аяқтың өкшесін алға қою. Аяқтың бақайларын қимылдату (отырып).  <b>ЖДЖ:</b> Бұрылу (оңға-солға), қолды кеуде тұсында айқастыру және екі жағына жазу, қолды шапалақтау; қолды алға, жоғары, жан-жаққа көтеру, оларды бүгіп, жазу, саусақтарын ашып жұму.  <b>Негізгі қимыл-қозғалыс жаттығулары:</b></p>		<p>жүру, шеңбер бойымен қол ұстасып жүру, қарқынды өзгерте отырып жүру, бағытты өзгерте отырып жүру, жүруден жүгіруге ауысу, Алақан мен тізеге тіреле, тура бағытта еңбектеу. Берілген белгіге көңіл аударуға дағдыландыру. Табан, тізе бұлшықеттерін нығайту.  <b>ЖДЖ:</b> Тізені бүгіп жазу (екіншісіне тұрып), еденде отырған қалпында, таяныштан ұстап отырып аяқтың ұшымен тұру, алға, жанына, артқа қадам жасау, аяқты алға, өкшеге қою.  <b>Негізгі қимыл-</b></p>
--	---	--	---	--	---


	<p>қалпында, таяныштан ұстап отырып аяқтың ұшымен тұру, алға, жанына, артқа қадам жасау, аяқты алға, өкшеге қою.</p> <p><b>Негізгі қимыл-қозғалыс жаттығулары:</b></p> <p>1. Бірнеше доға астынан еңбектеу.</p> <p>2. Допты қақпа арқылы домалатуды қайталау.</p> <p><b>Ойын:</b></p> <p>«Апандағы аю» ойынын ойнау.</p> <p><b>Қорытынды:</b></p> <p>«Денені еркін ұста» баяу әуен ырғағымен демалу.</p>	<p>сызықтарына орналастыруға үйрету.</p> <p><b>1. Балаларды музыкамен қарсы алу.</b></p> <p><b>Ойын:</b></p> <p>Балалардың әрқайсысына алма ағашының суреті және қиып алынған жеті алма үлестіріледі. Орындалған шығарманы тыңдап, сиқырлы ағаш бұтақтарына алмаларды дыбыс биіктігіне сәйкес орналастырады. Ағашта бейнеленген бұтақтар нота</p>	<p>1. Бірқалыпты жүгіру, шашырап, берілген бағытта, әртүрлі қарқынмен, заттардың арасымен шеңбер бойынша, аяқтың ұшымен жүгіру.</p> <p><b>Ойын:</b> «Маған қарай еңбекте» ойынын ойнау.</p> <p><b>Қорытынды:</b></p> <p>Тыныс алу жаттығуын орындау.</p>		<p><b>қозғалыс жаттығулары:</b></p> <p>1. Алақан мен тізеге тіреле, тура бағытта еңбектеу.</p> <p><b>Ойын:</b> «Қояным, қояным тұршы» ойынын ойнау.</p> <p><b>Қорытынды:</b></p> <p>«Бокс» тыныс алу жаттығуы</p>
--	--	---	--	--	---



		<p>сызықтары, ал алмалар нота ретінде қолданылады.</p> <p><b>2. Музыка тыңдау.</b></p> <p>Ал енді сендер ән тыңдаңдар.</p> <p>«Балапан» әні.</p> <p>Дауыстарын салған балаларды мадақтау.</p> <p><b>«Шөжелер»</b> биін таныс би қимылдарымен билету.</p>			
Балалар көзімізді жұмайықшы. /Балалар көздерін жұмады/ Көздерін ашқанда «Қысқы	ҚАРҒА – қара немесе сұр қауырсынды тамақ талғамайтын, еті арам құс.	Балалар, бізге қандай құс ұшып келді? Еркін самғап ұшсын деп, Мәпелейміз	ТОҚЫЛДАҚ – ұзын тұмсығы бар, құйрығы ұзын, аяқтары қысқа, түсі шұбар, өте жылдам қимылдайтын еңбекқор құс.	САУЫСҚАН-/ – ала қанатты, ұзын құйрықты құс. Ол өте сақ. Ерекшелігі – жалтыр, әшекейлі заттарға әуестігі.	

	<p>орманға» келеді. №2 Слайд. Үнтаспадан құстардың дауыстары естіледі. Балалар ненің даусы естиікші. - Құстардың. - Құстардың даусы шыққан жаққа барайық. Балалар таңғалып тындайды. - Біз қайда келдік? - Қысқы орманға. - Орманда қандай жануарлар мен аңдар мекендейді? - Құстардың неше түрі болады? /үй және дала құстары/ - Үй құстарын атап беріңдерші./</p>	<p>Кез келген тамақты қорек ететін құстардың бірі. Қар астында қатып қалған төгінділерді өткір тырнақтарымен тырнап босатып, мықты үшкір тұмсығымен шоқып қоректенеді. <b>Қоршаған ортамен таныстыру</b></p>  <p>санмен сәйкестендіру, <b>математика негіздері</b></p>	<p>баптаймыз. «Бейбітшілік құсы», - деп Қайсы құсты мақтаймыз? Балалар: Көгершінді. Тәрбиеші: Дұрыс айтасындар. КЕПТЕР – басы кішкентай, тұмсығы түзу, сирағы қысқа құс. Кептердің қолға үйретілген түрін халық арасында “көгершін” деп атайды. Өсімдік тұқымымен, астық тұқымдарының дәнімен қоректенеді. Кептер қала, адамдарға жақын мекендейді. <b>Қоршаған ортамен таныстыру</b> балалар дайын</p>	<p>Ағаштардың қабықтарының арасындағы бунақденелілермен қоректенеді. Қар үстіне түскен қалдығын торғайлар теріп жейді. Осылай өзге құстарға да жемін табуына көмектеседі. Өте суық, аязды күні адам тұрағына жақын келеді. <b>Қоршаған ортамен танысу</b></p>  <p>Тоқылдақтың суретін бояу <b>Сурет салу (құстардың дауысы естіледі)</b> - Балалар, бұл ненің дыбысы болды екен? Ия, құстардың дыбысы әр түрлі болады екен. Олар түрлеріне қарай әр түрлі сайрайды.</p>	<p>Оның ұғымталдығы да соншалық – кәдімгі қараторғай мен тоты секілді, адамның айтқан сөзін жаттап алады. Кез келген тамақты қорек етеді <b>Қоршаған ортамен танысу</b> <b>Сауысқан мен көкек ертегісін суреттер арқылы көрсетіп түсінік беру.</b> <i>Ертегі желісі бойынша сұрақ-жауап.</i> <i>Сауысқан мен көкек қайда өмір сүрді?</i> <i>Көкек күнде не керек деп мазасызданды?</i> <i>Сауысқан не істеді?</i> <i>Көкек айқайлап</i></p>
--	---	---	---	--	---


<p>тауық, қаз, үйрек, күркетауық/ - Үй құстарын адамдар қайда ұстайды? /үйде, қорада/ - Үй құстары адамдарға не береді? - Ал, адамдар ше? /жем, бидай, дән, су/ - Қысқы орманда қандай құстар қалыпты? - Суыққа шыдамды құстар қалыпты. - Ал, қалған құстар қайда? - Дұрыс айтасындар, олар жылы жаққа ұшып кетті. Оларды “Жыл құстары” деп атаймыз. Ал, енді олар</p>	<p><b>нейро жаттығу танымдық дағдылар</b> Жылы жаққа ұшпайтын Біздің жақта қыстайтын Құстар жүрсе жуықта Жем шашуды ұмытпа! <b>Көркем әдебиет</b> Құстар болмай қалса не болады? Апат болады. Ормандар, далалар үнсіз қалады. Құстар туралы жаңа өлеңдермен тақпақтар жазылмайды. Зиянды жәндіктермен кеміргіштер қаптап бақтар</p>	<p>көгершін құсының денесін аппақ мақтамен сәндеу. <b>Жапсыру</b> Ақ көгершін, көгершін, Қолғанат құс сен едің Бар кезіп қайт ел үшін Кең дүниенің көлемін <b>Көркем әдебиет</b>  дайын көгершіннің суретіне бас жағына ақ ермексаздан дөңгелек жасап жабыстыру. <b>Мүсін деу</b>  сыңарын тап ойыны <b>Әлеуметтік дағдылар</b></p>	<p>Мен сендерге осы құстардың сайрауы туралы бір әңгіме айтып берейін. Сендер жақсылап тыңдаңдар. Әке құстар ана құстарға ән айтып береді екен. Құстардың да ата-аналары болады. Қауіп төнген кезде аналары шырылдап балапандарына ескертеді екен. Ал балапандары өздерінің тамақ жегісі келетінін шикылдап аналарына білдіреді. Құстар құрт-құмырсқаға таласқанда айқайлап, шулап кетеді. Басқа дыбыстарды естіген құстар топталып жиналып, жат құстарды өздеріне тиіскізбей қуады. Міне, балалар құстардың осындай</p>	<p><i>бергеннен не тапты?</i> <i>Санымен қайсысы ұя салады?</i> <b>Ертегіні сахналау.</b> — <i>Баланың өз ойымен түсінгенін айта білуі.</i> <b>3. Дид. ойын:</b> <b>«Атын ата»</b> <i>Ертегіде кездескен кейіпкерлердің аттарын атау.</i> <i>Жағымсыз, жағымды кейіпкерлерді ажырата білу.</i> таныс сюжеттер бойынша ертегілерді сахналау; ертегі желісін ретімен орындауға үйрету <b>Көркем әдебиет</b></p>	
--	---	---	--	---	--

	<p>неге ұшып кетеді деп ойлайсыңдар? - Салқын түскенде құстардың жемі азаяды, суыққа төзімсіз. - Ал, енді суықторғай, торғай, қарға, сауысқан, тоқылдақ т. б. сияқты «... жылы жаққа ұшпайтын, біздің жақта қыстайтын» құстарды “Отырықшы құстар” немесе “Қыстап қалатын құстар” дейді. Ал неге бұл құстар қыстап қалады? (сурет терін көрсетіп, атап шығу)</p>	<p>мен бақшаларды қаңыратып тастайды. Құрттар, қоңыздар ормандарды кем іріп тастайды. Орман жемістерінің тұқымдарын тарататын ештеңе қалмайды. - Ал ондай болмас үшін біз не істеуіміз керек? (құстарға көмек жасау туралы әңгіме). Жемшашар жасап, ағашқа іліп қоюымыз керек. Жемшашарға</p>		<p>қасиеттері бар екен. <b>Көркем әдебиет</b></p>  <p>Қағаздан тоқылдақ жасу Қағаздан құрастыруға үйрету: қағаздың парағын ортасынан бүктеп, шиыршықтап, көлемді пішіндерге, орамдарға, ілмекке айналдыра білу, бұрыштарын және қырларын біріктіру, желімдеу, бөлшектерді өзара желімдеп, композиция құрастыру, «оригами» үлгісі бойынша қарапайым пішіндер құрастыру.</p>	 <p>суреттегі құстарды сана және көлеңкесін тап. <b>Математика негіздері</b></p>
--	---	---	--	---	---

	<p>Отырықшы құстарға тоқталу. <b>Қоршаған ортамен таныстыру</b> құстарға байланысты тыйым сөздерді айтып беріңдерші.</p> <p>1 бала: Құстың ұясын бұзба, балапандарына тиіспе.</p> <p>2 бала: Құсқа таслақтырма.</p> <p>3 бала: Құстардың жұмыртқасын жарма.</p> <p>4 бала: Құсты атпа. <b>Сөйлеуді дамыту, көркем әдебиет</b></p> <p>Тіл ұстарту жаттығу</p> <p>1. Ыс-ыс-ыс келіп қалды қы</p>	<p>құстарға арнап, тағам қалдықтарын тастау керек. <b>Сөйлеуді дамыту</b></p>			
--	--	---	--	--	--

	с Үс-үс-үс құстар бізге до с Ос-ос- ос ұшып кетті құс <b>Қазақ тілі</b>				
<b>Серуенге дайындық</b>	Киіну: Серуенге шығу, балаларды біртіндеп киіндіру, киімдерінің дұрыс киілуін қадағалау, қатармен жүруге дағдыландыру. <b>Өзіне –өзі қызмет ету дағдылары</b>				
<b>Серуен</b>	Картотека	Картотека	Картотека	Картотека	Картотека
<b>Серуеннен оралу</b>	Топқа оралу кезінде қатарға тұруды дағдыландыру. Асықпай бір-бірін итермей жүруді үйрету. Топта киетін аяқ киімдерін өз бетінше ауыстырып, киюін үйрету. <b>( дербес ойын әрекеті).</b>				
<b>Түскі ас</b>	Сабынмен қолдарын сабындап, киімдерін суламай жуыну. Өзінің жеке сүлгісін тани білуді үйрету. Сүлгіні дұрыс қолдануды дамыту, орнына іліп қоюын қалыптастыру. Тамақтану кезінде орындықта тік отыру. Астың дәмді болуын тілеу. Тамақты дұрыс ішу. Қасықты дұрыс ұстау, майлықты қолдану , нан қиқымын шашпай, сорпамен сусынын төкпей ішуді үйрету. <b>(мәдени-гигиеналық дағдылар, өзіне-өзі қызмет ету, еңбек әрекеті)</b>				
<b>Күндізгі ұйқы</b>	Киім түймелерін, сырмаларын өздігінше ағытуды қалыптастыру. Киімдерін ұқыпты орындыққа іліп (немесе арнайы сөреге) қоюды үйрету. Өз төсек орнын тауып жатуды үйрету. <b>(өзіне-өзі қызмет ету дағдылары, ірі және ұсақ моториканы дамыту)</b> Балалардың тыныш ұйықтауы үшін жайы баяу музыка тыңдау. <b>(Музыка)</b>				
<b>Біртіндеп ұйқыдан ояту, сауықтыру шаралары</b>	Өз орындарында отырып керілу, тыныстау жаттығуларын жасату. (дене жаттығулар мен белсенділігі) Киімдерін реттілікпен өздігінен киіну. Түймелерін қадау, сырмаларын сыру, аяқ киімдерін дұрыс киюді үйрету. Қыз балалардың шаштарын жинауға әрекет жасауын үйрету. <b>(өзіне-өзі қызмет ету дағдылары, ірі және ұсақ моториканы дамыту)</b>				

	Қолдарын жуу, құрғатып сүрту, сүлгіні өз орнына іліп қоюды үйрету. <b>(мәдени-гигиеналық дағдылар)</b> .				
<b>Бесін ас</b>	Таза және ұқыпты тамақтану. Тамақтану мәденетін қалыптастыру. Асты тауысып жеуге үйрету. <b>(мәдени-гигиеналық дағдылар, өзіне-өзі қызмет ету, еңбек әрекеті)</b>				
<b>Балалардың дербес әрекеті(баяу қимылды ойындар, үстел үсті ойындары, бейнелеу әрекеті, кітаптарқарау және тағы басқа әрекеттер)</b>	Торғай пайдалы, кішкентай құс. Ағаш қуысындағы зиянкес құрттарды жейді және дәнді дақыл, нан қиқымдарымен қоректенеді. Үй шатырларына немесе ағашқа шар тәрізді ұя салады. <b>Қоршаған ортамен танысу</b> ермексазбен жұмыс, <b>мүсіндеу жапсыру.</b> Ағаштағы	 геометриялық пішіндерден қарғаның бейнесін жасау. <b>Жапсыру, құрастыру</b> Ермексаздан қарға жасау  <b>Мүсіндеу</b> Қарғалар оңтүстікке қарап қарқылдаса, Ауа райы жылы болады деген халық болжамы бар	Құстардың ортақ қасиеті: қанат ы бар, ұшады, тұмсығы бар, шоқиды. Құстардың айырмашылығы: әртүрлі дауыстайды. Құстардың пайдасы: олар ағаштарды зиянды жәндіктерден тазалайды  Көгершіннің суретін бояу <b>Сурет салу</b> Қыс кезінде құс үшін қауіпті жағдай	 Суреттен 5 құсты саны, қарындашпен қорша, атын ата. <b>Математика негіздері</b>  пішіндерден тоқылдақты құрау және	Ептеп – ептеп жерден бидай терейік Тергеніңді торғайларға берейік. Торғай – торғай томпаң - томпаң секірсін, Ол да біздей үлкен болып жетілсін. <b>Көркем әдебиет, қоршаған ортамен танысу.</b>  «оригами» үлгісі бойынша қарапайым пішіндер құрастыру. <b>Құрастыру</b>

	<p>торғайларды санау 1-5 ке дейін</p> <p><b>Математика негіздері</b></p>  <p>торғайдың суретін бояу.<b>Сурет салу</b></p>		<p>жемнің табылмайтындығы. Қыстап қалатын құстардың түрі, түсі, дене пішіні, жемдерін қар астынан тауып жеуге икемделген.</p> <p>- Бұл құстардың көбі суықтан қорықпайды. Суықтан олардың қалың мамықтары сақтайды. (Мамықтарын көрсету)</p> <p>- Біз қай құстардың тапсырмасын орындадық?</p> <p>- Құстардың тіршілігі жайлы не білдік?<b>Сөйлеуді дамыту</b></p>	<p>жабыстыру.<b>Құрастыру, жапсыру</b></p>	
--	--	--	--	--	--



<b>Балалармен жеке жұмыс</b>	Қыстап қалатын құстарды сұрау	Қарғаның қандай құс екенін сұрай	Тілдік жаттығу жасау	Мақал-мәтел үйрету	Жұмбақтар сұрау
<b>Серуенге дайындық</b>	Киіну: киім кию ережесін сақтауға үйрету,серуенге арналған құралдарды дайындау, <b>өзіне-өзі қызмет ету дағдылары</b>				
<b>Серуен</b>	Картотека	Картотека	Картотека	Картотека	Картотека
<b>Балалардың үйге қайтуы</b>	Ата-аналарға кеңес: «Отбасындағы өзіндік ережелер»	Психологтің кеңесі: мысалы:«балалардың өзара қарым-қатынасы»	Балалардың бүгінгі жетістігі (әңгімелесу).	Кеңес: Әр баланың ынтасы туралы айту	«Отбасым –бақыт мекенім » тақырыбына әңгімелесу.



**Ақпан айы 2023 жыл 5 апта Қайталау**

Құрметті тәртібі	Дүйсенбі 27.02.2023ж	Сейсенбі 28.02.2023ж	Сәрсенбі 29.02.2023ж	Бейсенбі 01.03.2023ж
Балаларды қабылдау	Әсем әуенмен қарсы алу	Көтеріңкі көңіл күймен қарсы алу	Саусақ театрының кейіпкерлері арқылы қарсы алу	Смайлик арқылы қарсы алу
Ата-аналармен әңгімелесу, кеңес беру	Ата-аналармен әңгіме: Балалардың жетістікпен дәрежесі үшін емес, сол қалпында сөзсіз қабылдап жақсы көретініңізді сездіріңіз.	Ата-аналармен әңгіме: Ата-аналарға балалардың тамақтарын тауысып жеуге үйретулерін ескерту.	Ата –аналармен әңгіме: «Дұрыс тамақтануға баулу»	Ата-аналармен әңгіме: Балалардың тазалығы жөнінде кеңес
Балалардың дербес әрекеті (баяу қимылды ойындар, үстел үсті ойындары, бейнелеу әрекеті, кітаптарқарау және тағы басқа әрекеттер)	Дидактикалық ойын: «Дыбыс арқылы санды тап». Танымдық дағдылар	Ертегі ойыны: «Қасқыр мен жеті лақ» ертігіні еске түсіру, қайталау. Коммуникативтік дағдылар	Дидактикалық ойын: «Геометриялық пішіндерді тап» геометриялық пішіндерді тауып, топтастыра білу. математика негіздері	Дидактикалық ойын: «Жануарлар қалай дыбыстайды» Жануарлардың дыбыстарын сала б Коммуникативтік дағдылар
Таңертеңгі жаттығу	Ақпан айына арналған таңертеңгі жаттығулар кешені (Жалпы дамытушы жаттығулар, қимыл белсенділ			

**Ақпан айы 2023жыл 5 апта Қайталау**

<b>Күн тәртібі</b>	<b>Дүйсенбі 27.02.2023ж</b>	<b>Сейсенбі 28.02.2023ж</b>	<b>Сәрсенбі 29.02.2023ж</b>	<b>Бейсенбі 01.03.2023ж</b>	<b>Жұма 02.03.2023ж</b>
<b>Балаларды қабылдау</b>	Әсем әуенмен қарсы алу	Көтеріңкі көңіл күймен қарсы алу	Саусақ театрының кейіпкерлері арқылы қарсы алу	Смайлик арқылы қарсы алу	Достық тілегімен қарсы алу
<b>Ата-аналармен әңгімелесу, кеңес беру</b>	<b>Ата-аналармен әңгіме:</b> Балалардың жетістік пен дәрежесі емес, қалпында қабылдап көретініңізді сездіріңіз.	<b>Ата-аналармен әңгіме:</b> Ата-аналарға балаларды тамақтарын тауысып жеуге үйретулерін ескерту.	<b>Ата –аналармен әңгіме:</b> «Дұрыс тамақтануға баулу»	<b>Ата-аналармен әңгіме:</b> Балалардың тазалығы жөнінде кеңес беру	<b>Ата-аналармен әңгіме:</b> Ата-аналарға балаларын ертеңгілік жаттығуға үлгертіп алып келулерін ескерту.
<b>Балалардың дербес әрекеті(баяу қимылды ойындар, үстел үсті ойындары, бейнелеу әрекеті, кітаптар қарау және тағы басқа әрекеттер)</b>	Дидактикалық ойын: «Дыбыс арқылы санды тап». <b>Танымдық дағдылар</b>	Ертегі ойыны: «Қасқыр мен жеті лақ» ертігіні еске түсіру, қайталау. <b>Коммуникативтік дағдылар</b>	Дидактикалық ойын: «Геометриялық пішіндерді тап» геометриялық пішіндерді тауып, топтастыра білу. <b>математика негіздері</b>	Дидактикалық ойын: «Жануарлар қалай дыбыстайды» Жануарлардың дыбыстарын сала білу. <b>Коммуникативтік дағдылар</b>	Дидактикалық ойын «Кімге не керек?» мамандық иелерін атай білу. <b>Коммуникативтік дағдылар</b>

Таңертеңгі жаттығу	Ақпан айына арналған таңертеңгі жаттығулар кешені <b>(Жалпы дамытушы жаттығулар, қимыл белсенділігі, ойын әрекеті).</b>				
Таңғы ас	Тамақ ішу мәдениетін, үстелде отыру, тамақтану, асхана құралдарын дұрыс ұстау мәдениетін қалыптастыру және сақтау. Балалардың назарын тағамға аудару, тамақтарын реттілігімен тауысып ішуге, нанның қиқымын жерге тастамауға үйрету. <b>(мәдени-гигиеналық дағдылар, өзіне-өзі қызмет ету, кезекшілердің еңбек әрекеті)</b>				
Ұйымдастырылған іс-әрекетке дайындық	Жуан және жіңішке түбір сөздерді ажырату, оларды көпше түрде қолдануға үйрету. Бұйрық райлы етістіктерді жекелей қолдануға баулу (бар, кел, айт). <b>Қазақ тілі, коммуникативтік дағдылар</b>				
Білім беру ұйымының кестесі бойынша ұйымдастырылған іс-әрекет	<p><b>Дене шынықтыру</b> Секіру. Тұрған орнында қос аяқпен, 2-3 метр қашықтыққа алға қарай жылжып, құрсаудан құрсауға, заттарды айналып және заттардың арасымен секіру</p>	<p><b>Музыка</b> Музыкалық шығарманы иллюстрациялармен салыстыра білуді қалыптастыру. Балалар аспаптарының, музыкалық ойыншықтардың дыбысталуын ажыратуға үйрету; оларды атай</p>	<p><b>Дене шынықтыру</b> 15-20 сантиметр биіктіктен секіру, ілініп тұрған затқа қолды тигізіп, тұрған орнынан жоғары секіру</p>	<p><b>Қазақ тілі</b> Жуан және жіңішке түбір сөздерді ажырату, оларды көпше түрде қолдануға үйрету. Бұйрық райлы етістіктерді жекелей қолдануға баулу (бар, кел, айт).</p>	<p><b>Дене шынықтыру</b> сызықтан секіру, тұрған орнынан ұзындыққа 40 сантиметр қашықтыққа секіру</p>

		<p>білу. Балаларды музыкалық аспаптармен: сыбызғы, металлафон, қоңырау, сылдырмақ, маракас және барабанмен, сондай-ақ олардың дыбысталуыме н таныстыру. <b>«Сіқырлы ағаш» ойыны</b> <b>Мақсаты:</b> Әуеннің дыбыс биіктігін ажыратып, естіген әуенді нота сызықтарына орналастыруға үйрету. <b>1. Балаларды музыкамен</b></p>			
--	--	---	--	--	--

		<p><b>қарсы алу.</b> <b>Ойын:</b> Балалардың әрқайсысына алма ағашының суреті және қиып алынған жеті алма үлестіріледі. Орындалған шығарманы тыңдап, сиқырлы ағаш бұтақтарына алмаларды дыбыс биіктігіне сәйкес орналастырад ы. Ағашта бейнеленген бұтақтар нота сызықтары, ал алмалар нота ретінде қолданылады.</p> <p><b>2. Музыка</b></p>			
--	--	--	--	--	--

		<p><b>тындау.</b>  Ал енді сендер эн тындандар.  «Балапан» әні.  Дауыстарын салған балаларды мадақтау.  <b>«Шөжелер»</b>  биін таныс би қимылдарымен билету.</p>			
Дос болу сезімін дамыту үшін топқа қонақ боп келген Жанель құыршақты таныстыру. Ол өзімен ертіп келген достарын таныстыру. Достарының есімдерін. сұрап,	Балаларға топты аралатып, топтағы заттарды көрсету. Оларды атап, не үшін қолданылатынын әңгімелеуді дамыту.	Топқа әже қонаққа келеді? Балалардан қонаққа кім келгенін сұрау. Сәлемдесу өз әжелерінің есімін атау, әже қандай адами туралы әңгімелеп беруін сұрау	Топқа кір қожалақ қуыршақ көмек сұрап келеді. Балалардан қуыршаққа қалай көмектесуге болатынын сұрау арқылы олардың бастамасы бойынша іс әрекет жасау. Балалардан қуыршаққа	Балалардан бізге тамақ әкеліп, бізді күтіп қарайтын апайымыздың есімі кім? Ол бізге қалай қамқорлық танытады. Біз апайымызға қалай қамқорлық таныта аламыз деп балалардың	



<p>балаларға өз есімдерін айтқызу арқылы танысу дос болу жолдарын таныту. Достармен қандай ойына ойнайтынын сұрап ойнау негізінде достық сезімдерін дамыту <b>(сөйлеуді дамыту)</b> Жанельдің достарына қалаулары бойынша сурет салып беру, арқылы немесе мүсін жасау арқылы жеке қарандашты , ермек сазды қолдану қабылеттерін</p>	<p>Топтағы заттарды салыстыру негізінде үлкен кіші, ұзын қысқа деген сөздерді түсініп, қолдануды үйрету. Заттарды пайдаланып көру қабылеттерін дамыту <b>(сөйлеуді дамыту)</b> <b>(Қоршаған ортамен таныстыру)</b> <b>(математика негіздері)</b></p>	<p>негізінде сөйлеуін қалыптастыру. <b>(сөйлеуді дамыту)</b> Ойыншық туралы жаттаған тақпағын айтып, әжеден сыйлық алып құану сезіміне бөленуіне жағдай жасау <b>(көркем әдебиет)</b> Әженің қоржынынан шыққан заттарды санау, топтастыру, салыстыру бойынша санау қабылеттерін дамыту <b>(математика негіздері)</b></p>	<p>не болғаны туралы сұрап, ойларын дамыту. Дыбыстарды дұрыс айтып, байланыстыра сөйлеуін үйрету. <b>(сөйлеуді дамыту)</b> Қуыршақтың сүйікті ойыншығы доп екен. Бізде доппен ойнай аламыз ба деп доппен ойындар ойнату. Сосын доптың суретін салып, мүсінін жасауын , тақтаға жапсыруын ұйымдастыру. Қол қимылын дамытуға жағдай жасау <b>(Сурет салу)</b> <b>(Мүсіндеу)</b> <b>(Жапсыру)</b></p>	<p>байланыстырып сөйлеу дағдыларын дамыту. <b>(сөйлеуді дамыту)</b> Апайымызбен бірге кітаптар қарайық. Кітаптан көргенімізді апайымызға айтып берейік деп қызығушылығын жетілдіру <b>(көркем әдебиет)</b></p>
---	--	--	--	--

	қалыптастыру (Сурет салу) (Мүсіндеу)				
<b>Серуенге дайындық</b>	Киіну: Серуенге шығу, балаларды біртіндеп киндіру, киімдерінің дұрыс киілуін қадағалау, қатармен жүруге дағдыландыру. <b>Өзіне –өзі қызмет ету дағдылары</b>				
<b>Серуен</b>	Картотека	Картотека	Картотека	Картотека	Картотека
<b>Серуеннен оралу</b>	Топқа оралу кезінде қатарға тұруды дағдыландыру. Асықпай бір-бірін итермей жүруді үйрету. Топта киетін аяқ киімдерін өз бетінше ауыстырып, киюін үйрету. <b>( дербес ойын әрекеті).</b>				
<b>Түскі ас</b>	Сабынмен қолдарын сабындап, киімдерін суламай жуыну. Өзінің жеке сүлгісін тани білуді үйрету. Сүлгіні дұрыс қолдануды дамыту, орнына іліп қоюын қалыптастыру. Тамақтану кезінде орындықта тік отыру. Астың дәмді болуын тілеу. Тамақты дұрыс ішу. Қасықты дұрыс ұстау, майлықты қолдану , нан қиқымын шашпай, сорпамен сусынын төкпей ішуді үйрету. <b>(мәдени-гигиеналық дағдылар, өзіне-өзі қызмет ету, еңбек әрекеті)</b>				
<b>Күндізгі ұйқы</b>	Киім түймелерін, сырмаларын өздігінше ағытуды қалыптастыру. Киімдерін ұқыпты орындыққа іліп (немесе арнайы сөреге) қоюды үйрету. Өз төсек орнын тауып жатуды үйрету. <b>(өзіне-өзі қызмет ету дағдылары, ірі және ұсақ моториканы дамыту)</b> Балалардың тыныш ұйықтауы үшін жайы баяу музыка тындау. <b>(Музыка)</b>				
<b>Біртіндеп ұйқыдан ояту, сауықтыру шаралары</b>	Өз орындарында отырып керілу, тыныстау жаттығуларын жасату. (дене жаттығулар мен белсенділігі) Киімдерін реттілікпен өздігінен киіну. Түймелерін қадау, сырмаларын сыру, аяқ киімдерін дұрыс киюді үйрету. Қыз балалардың шаштарын жинауға әрекет жасауын үйрету. <b>(өзіне-өзі қызмет ету дағдылары, ірі және ұсақ моториканы дамыту)</b> Қолдарын жуу, құрғатып сүрту, сүлгіні өз орнына іліп қоюды үйрету. <b>(мәдени-гигиеналық дағдылар).</b>				
<b>Бесін ас</b>	Таза және ұқыпты тамақтану. Тамақтану мәденетін қалыптастыру. Асты тауысып жеуге үйрету. <b>(мәдени-гигиеналық дағдылар, өзіне-өзі қызмет ету, еңбек әрекеті)</b>				

<p><b>Балалардың дербес әрекеті(баяу қимылды ойындар, үстел үсті ойындары, бейнелеу әрекеті, кітаптарқарау және тағы басқа әрекеттер)</b></p>	<p>Достарымызбен шеңберге тұрайық, ойыншықтардан шеңбер жасайық. Шеңбер бойлап айналайық. Топта шеңберге ұқсас заттарды тауып салыстыру. <b>(математика негіздері)</b> Құрылыс заттарынан достарына үйшік құрастыру <b>(Құрастыру)</b> Дайын жапсыру пішіндерінің ішінен домалақ пішінді табу, атау, тақтайшаға жапсыру. <b>(Жапсыру)</b></p>	<p>Балалардың қалауы бойынша орталықтарға бөлініп, еркін тақырыпта сурет салу, тұзды қамырды пайдаланып мүсін жасау. Фланелеграф тақтасына әр түрлі пішіндерді тізбектеп жапсыру. <b>(Сурет салу)</b> <b>(Мүсіндеу)</b> <b>(Жапсыру)</b></p>	<p>Әр түрлі құрылыс заттарын пайдаланып, балалардың қалауы бойынша жануарларға қоралады жасауды үйрету <b>(Құрастыру)</b> Мерекелік әсем шарлар деп суретін салу, мүсінін ермексиздан жасауды жетілдіру <b>(Сурет салу)</b> <b>(Мүсіндеу)</b></p>	<p>Ойыншық туралы жаттаған тақпақтарды айтқызу арқылы есте сақтауын дамыту. <b>(көркем әдебиет)</b> Қонағымызды топтағы қуыршақтармен салыстырып көрейікші. Ол зат қандай сұрағына жауап беруін қалыптастыру. <b>(математика негіздері)</b></p>	<p>Тапсырмалары бар қораптарды көрсету. Ойнап көреміз бе? деп «артығын тап» айдарында тапсырмаларды орындату <b>(математика негіздері)</b> Қандай суретті бояймыз деп балаларға қалауы бойынша таңдаған жемісті бояту, ермак сиздан жасату немесе тақтаға жапсыру және сипаттауын қалыптастыру. <b>(Сурет салу)</b> <b>(Мүсіндеу)</b> <b>(Жапсыру)</b></p>
---	---	--	---	---	--

<b>Балалармен жеке жұмыс</b>	Достары жайлы сұрау	Достық туралы әңгіме	Қыс мезгілі жайлы әңгіме	Тілдік жаттығулар жасату	Отбасы жайлы әңгіме
<b>Серуенге дайындық</b>	Киіну: киім кию ережесін сақтауға үйрету, серуенге арналған құралдарды дайындау, <b>өзіне-өзі қызмет ету дағдылары</b>				
<b>Серуен</b>	Картотека	Картотека	Картотека	Картотека	Картотека
<b>Балалардың үйге қайтуы</b>	Ата-аналарға кеңес: «Отбасындағы өзіндік ережелер»	Психологтің кеңесі: мысалы: «балалардың өзара қарым-қатынасы»	Балалардың бүгінгі жетістігі (әңгімелесу).	Кеңес: Әр баланың ынтасы туралы айту	«Отбасым – бақыт мекенім» тақырыбына әңгімелесу.

