


<p><i>Ойынның шарты:</i> Күн шықты дегенде қоңыздар ж - ж - ж - ж - ж деп өрмелеп жүреді. Жаңбыр жауды деген кезде қоңыздар ағаштың астына барып жасырынып қалады. Ой дамыту АҚТ технол жұмыс. Күн тәртібі туралы түсінік беру.</p>  <p><i>Дид ойын: «Үш гүл»</i> Мақсаты: Әуеннің көңіл күйін ажыратып білу қабілетін дамытуға арналған. Шарты: Әр балаға әуеннің көңіл күйін білдірітін бір гүлден беріледі. - Жәй әуен, Көңілсіз әуен, Көңілді әуен Гүлдердің орына үш күннің көзін немесе үш бұлтты істеп алуға болады. -Әр баланың алдында үш гүл жатады. Музыка жетекшісі музыкалық шығараманы ойнайды да балалар әуеннің көңіл күйін</p>	<p><i>жүру.</i> Қол бүйірде өкшемен жүру. Шеңбер бойы тұру. Қолдарын созып, арақашықтықты сақтау. Негізгі бөлім: Жалпы даму жаттығулары (Сылдырмақпен) Б. қ.: «Ара ұшты» 1. Аяқтар алишақ қойылған, қолдар бүйірде. Басты оң иықтан сол иыққа қарай, сол оңға қарай иілту. «3-3-3» деп айту. /5 рет қайталау/ Б. қ.: «Айдаһардың құйрығы» 2. Аяқтары алишақ қойылған, қолдары бүйірде, оңға - солға бұрылу, Әр бұрылған сайын «көрдім» деп айту. / 6 рет қайталау/ Б.қ. : «Қайшы» 3. Аяқтары алишақ қойылған, Қолды алдыға созып, оң қолмен сол қолды айқастырып, қайшылау. / 6 рет қайталау/ Б. қ.: «Қоян қашты» 4. Аяқтарын біріктіру. Қолдарын қоянның аяғына ұқсату. Орнында секіру. /15-20 секунд/ Тыныс алу жаттығулары: 1 – 2, 3 - 4 есебінде танаудың әр тесігінен кезек - кезек демді ішке тартады; 1 – 10</p>	<p><i>түсіндіру.(слайд бойынша)</i> «Денсаулық - зор байлық», «Дені саудың – жаны сау»- деген қағидаларды бала бойына жетілдіру. 2.«Әдепті бала және салақ бала» суретпен жұмыс. Ой қозғау -Гигиена деген не? -Гигиена дағдыларына нелер жатады? Тақпақ . Шынығу Шынықсаң шымыр боласың, Сауығып айдай толасың. Спортты серік ете біл, Жақсы азамат боласың. Әңгімелесу. -Балалар, адамдардың көңілді, әдемі жүруі неге байланысты? Сергіту сәті Денсаулық туралы дайындаған мақал, тақпақ, тыңдайық. Балаларды 3 –топқа бөлу. 1-топ -Қоршаған ауамен Шығып кең далаға. Шынық сен әрдайым. Керемет ауада. -Өзімді өзімжақтаймын Денсаулықты сақтаймын 2-топ -Таза болса, табиғат Аман болар адамзат</p>	<p><i>айтқызу.</i> Ой дамыту 2.Топқа бөлу. Жұлдыз , ай, күн суреттері арқылы 3 топқа бөлінейік. 1-топ “Жұлдыз” 2-топ “Ай” 3-топ “Күн”. 2. Ой қозғау. Топпен жұмыс. 1-топтапсырма -Өткенде қандай дыбыспен таныстық?Ү -Ол қандай дыбыс? дауысты -Дыбыс дегеніміз не? -Әріп дегеніміз не? -Буын неден құралады? дыбыстан құралады, әріппен таңбаланып жазылады -Сөз неден құралады? буыннан -Сөйлем неден құралады? сөзден Сөйлемнен не құралады? Мәтін 2-топ Буыннан сөз құрау Кү, міс, кү, ріш, түл,кі, жү-зік, үй-рек. 3-топтапсырма. Жалпы дыбыстар нешеге бөлінеді? 2-ге, дауысты, дауыссыз 2. Дыбысты не істейміз?- естиміз, айтамыз.</p>	<p><i>бар?</i> Мұрын не үшін қажет? Құлақ не үшін керек? Ой дамыту. Денеміз сымбатты болу үшін не істеу керек? Күнде таңертең жаттығу жасау керек және тазалық сақтау керек. Ата-анаңа үйде, бақта көмектесу – дененің шынықтырар ең үлкен жаттығу. Бір шелек су әкелсең, күш қосылады, дүкенге нанға барсаң, жылдамдығың дамиды. Дид ойын: «Доптарды анықта» Мына спортшылардың қайсысына қандай доп керек? Әңгімелеп айтып бер. Сызып қос. Мысалы, футболшыға футбол добы керек. Сергіту сәті:</p>
---	---	--	---	---







	<p><i>ажыратып әуенге сай гүлді алып шығады.</i> 4. Ой қозғау. Дид ойын: «Мен айтам сен жалға» Шарты: басталған сөзді жалғастыру. Таңертең тұрамын... Қортынды балаларды мадақтау.</p> <p>Қоршаған орта Тақырыбы: Сезім мүшелері. Қызығушылықты ояту. Дид ойын: «Кім тапқыр?» Жұмбақ жасыру 1) Көреді бәрін өзгенің, көре алмайды өздерін. (Көз) (Суреті көрсетіледі) — Көз не үшін керек? Көз адамның негізгі мүшесі. « Көз – адамның айнасы». Көзді шаршаудан және зақымданудан сақтау керек. 2) Күмбір, күмбір, қарағым, қартайғанша жарадың. (Құлақ) Құлақ есту мүшесі оның көмегімен адамдар дыбысты ажыратады, құстың әнін, желдің үілін, күннің күркүреуін естиді. Бұл қандай мүше? Есту мүшесі. (Музыка қою).</p>	<p>(16) есебінде дем алуды бөгеіп, сыртқа шығарады. Бастапқы қалыпқа келу. Қимыл қозғалыс жаттығулары. 1. Гимнастикалық орындық үстінен жүріп өту. 2. Секіру. Еденде 10-20 см қашықтықта (екі арқаннан тұратын жолақ арқылы) жатқан арқаннан секіру. Қимылды ойын: Күн мен жаңбыр. Ойын шарты: Балалардың алаңның бір шетінен немесе бөлмеге қойылған орындықтардың артында тізерлеп отырады да «терезеге» орындықтың арқасынан қарайды. Балаларды мадақтау. Қорытынды: «Айналу» - бір - бірінің қолынан ұстай отырып, айнала жүгіру. Шеңбер бойы маршпен жүру.</p> <p>Сауат ашу негіздері. Тақырыбы: Дыбыс, буын, сөз, сөйлем Дид ойын: «Бинго» Шарты: ойын арқылы өткен дыбыстарға сөз ойлау.</p>	<p>-Салауатты өмір – көтеріңкі көңіл -Шынықсаң шымыр боларсың 3.-топ -Су-өмір жүрегі Денсаулық тірегі. Шөлдесең ,қанасың. Жуынсаң, тазасың. -Салауатты өмір салтын қолдайық! Денсаулықты сақтайық Жаман жолды баспаймыз. Болашаққа аттаймыз. Жүректен жылы соншама, Тілейміз саулық баршаға. Дид ойын: «Күн және түн» Шарты: «Күн» белгісін бергенде, балалар күледі, жүгіреді, секіреді. Ал «Түн» белгісін бергенде, қозғалыстарын тыйып, бәрі «ұйықтайды». Қорытындылау Балаларды мадақтау.</p> <p>Математика Қызығушылықтарын ояту. Тосын сәт Есік қағылып топқа Дымбілмес сиқырлы сандықпен кіреді Сәлеметсің бе, Дымбілмес! Ал мынау қолыңдағы не? Бізге сыйлық әкелдің бе?</p>	<p>3. Әріпті не істейміз?- көреміз, жазамыз 4. Әріптерден не құралады?- сөз 5. Сөзден не құралады?- сөйлем 6. Сөйлем қандай әріппен жазылады?- бас әріппен 3. Қызығушылықты ояту. Дид ойын: «Кім тапқыр?» Жұмбақ шешу. Аналарға сыйлайтын, Аралар бал жинайтын. Бұл немене балалар, Үзуге адам қимайтын? Гүл Ой қозғау -Гүл қайда өседі? -Онымен кімдер айналысады? Гүл-әсемдік символы. Гүлді мерекеде, қуанышта, туған күнде бір-бірімізге сыйлаймыз Ой дамыту. Г дыбысымен таныстыру -Гүл сөзін буынға бөлу. Дыбыстық талдау жасау. Гүл-Ібуын, Здыбыс, Зәріп, 1 дауысты, 2 дауыссыз дыбыс Г-дауыссыз дыбыс. Тіл арқылы жасалады, шұғыл айтылады. Дид ойын: «Сөз ойла, тез ойла»</p>	<p>Көтереміз қолымызды, Созыламыз жоғары. Бір, екі, үш, Денеңді солға бұр, Қолыңмен көмектесіп, Беліңді шынықтыр. Сезім мүшелері (құлақ, көз, мұрын, тіл, тері) – адамның ең негізгі көмекиілері. Балаларды үш топқа бөледі, әр топ бір сезім мүшесі туралы айтып береді. – Көздің бізге қандай пайдасы бар? – Мұрын не үшін қажет? – Құлақ бізге не үшін керек? Дид ойын: «Кім тапқыр?» Жұмбақ шешейік. Көреді бәрін өзгенің, Көре алмайды өздерін. (Көз) Біреуі сөйлейді, Екеуі тыңдайды, Екеуі қарап тұрады. (Тіл, құлақ, көз) 3-тапсырма.</p>
--	---	---	---	---	--


<p>Көрмей-ақ, жануарларды бір-бірінен қалай ажыратып, анықтауға болады? Дауыстаған дыбыстарын есту арқылы. Есіңе сақта: а) Құлақты аса қатты дыбыстан, шудан қорғау; ә) Желден қорғау; б) Су кіргізіп алмау. Дұрыс тазалау. (Суреттерін) көрсету. Құлағын ауырса дәрігерге қаралу керек. 3) Денесі жұмсақ, сүйір, көп сөйлеуге үйір. (Тіл) Тілдің көмегімен біз тамақтың дәмін ажыратамыз, ыстық суық, тәтті, ащы. Сезім мүшелерінің қызметімен таныстыру. 4). Екі шырақтың ортасында бір өзім. (Мұрын). (Суретін шығару). Сарамандық жұмыс: (иіс су) шашырату, иісін сездіру. Мұрын – иіс сезу мүшесі. Адам әр түрлі иісті мұрынымен сезіп, ажыратады. Сонымен қатар мұрын «тыныс алу» қызметін атқарады. Мұрындарын қолмен басып, демалдыру,</p>	<p>-Дыбыс пен әріптің айырмашылығы неде? - Дыбысты естиміз, әріпті көреміз, жазамыз. Әріп деген не десең? Ол – дыбыстың таңбасы. Оқып, біліп үйренсең, Боласың сен сауатты. II. Ой қозғау Дид ойын «Сөз тізбек» Шарты: сөздер неге қатысты екенін табу - Шана, суық, тайғақ, қар, аққала, боран - неге байланысты? - Ауа – райына, қыс Мектеп, аурухана, байланыс бөлімшесі, мұражай, мәдениет үйі. - Бұл тізбек неге байланысты айтылған? - Ғимарат Балалар әрбір тіршілік иесінің өздерінің тұратын жері, мекені болады екен. - Мысалы адамдар үйлерінде, құстар ұясында, малдар қорасында, ал аңдар өз апандарында өмір сүреді екен, мен қазір сендерге сол туралы ертегі айтып берейін. 3. Ой дамыту. Ертегі Баяғыда бір патшалықта емес, мемлекетте емес тура</p>	<p>Дымбілмес: Жоқ, бұл ма бұл (мұңаяды) Мен тек кәмпит жегенді, ойнағанды ұнатамын. Сабақ оқығым келмейді. Мына сандықтың аузын ашайын десем ашылмайды. Дымбілмес бұл жай сандық емес, сиқырлы сандық. Бұл сандықтың аузы кілтпен емес, біліммен ашылады. Бұл – білім сандығы. Ал мына сандықтың үстіндегі хатты көрдің бе? Дымбілмес: Ия, маған досымнан хат келді, жауабын шеше алмадым. Сендер маған көмектесесіңдер ме? Балалар көмектесеміз ба? Балалар: Ия. Олай болса, дымбілмеске көмектесейік! 1-Тапсырма -Ал енді дымбілмес сен аюдың қалай жүретінін білесің бе? -(Ия, қоянша секіреді) -Балалар аю осылай жүре ме? -Жоқ. Олай болса аюдың жүрісін салайықшы. Суретпен жұмыс -Балалар осы аюлардың көлемдері қандай?</p>	<p>Шарты: Г әріпінен келетін сөздер табу. Гүл Егеу Гүлнұр Ақгүл 4.Сергіту сәті (Әуен ырғағымен) Шаршағанда ырғалып, Гүлге ұқсап дем алам. Қолымызды қозғалтып, Гүлдей болып жайқалам Дид ойын: «Топтастыру» Шарты: Берілген гүлдерді құрастыру. Гүл туралы слайд Гүлдер, гүлдер, көп гүлдер Қызыл гүлдер, көк гүлдер 5.Бекіту кезеңі. Балаларды топқа бөлу. 1-топ. Дид ойын: “Қай әріпті жоғалттым?” ”Ерте...і, не...е, кере...е, се...із, е...еу. 2-топ. Дид ойын: «Суреттерді жина» Шарты: Г-ден келетін суреттерді жинау 3-топ Дид ойын: «Сөйлемді аяқта» Гүлсім гүл Гүлге су Гүл туралы ән Қорытындылау. Сұрақ-жауап</p>	<p>Дид ойын: «Атын ата» Шарты: Тамақтың дәмін сезетін сезім мүшесін белгілеп көрсет, атын ата 4-тапсырма. Дид ойын: «Сөйлемді аяқта» Торт тәтті, ал лимон ... (қышқыл) Бұрыш ащы, ал қант ... (тәтті) Шай ыстық, ал шырын ... (суық) Дид ойын: «Біздің денсаулығымыз үшін не керек?» Шарты: Педагог балаларды дөңгелеге тұрғызып, денсаулықты сақтауға қажетті заттарды естеріне түсіруін сұрайды. Содан кейін педагог допты кезекпен балаларғалақтырады . Ал балалар қажетті затты атап, допты кері лақтырады. Шатасқан</p>
--	--	---	--	--

	<p>бірнеше минуттан соң дем тарылатынын байқату. Ой қозғау. Дид ойын: «Суреттерді Сәйкестендір» Шарты: Балалар, мен сендерге суреттер беремін. Сол суреттерді сәйкестендіреміз сонда сезім мүшелерінің суреттері шығады. Ой дамыту. Қауіпсіздік ережесі: Көз: телевизордың алдында жақын отырмау керек; Құлақ: аязды күні жылы бас киім кию керек; қайшыны, қаламды көзінің алдына жақын апармау керек; Қатты заттар мен құлақ шұққуға болмайды; Дид ойын: «Кім жылдам». Шарты : сезім мүшелерін тез айту Қорытынды -Балалар, не туралы білдік? -Біз қандай сезім мүшелерімен таныстық? Балаларды мадақтау.</p> <p style="text-align: center;">Дене шынықтыру Кіріспе бөлімі: Бірінің артынан бірі сапқа тұру. Денені тік ұстау.</p>	<p>өзіміздің осы аузымыз болыпты. Үйдің төбесі таңдай, еден дегеніміз төменгі таңдай, үйдің екі қабырғасы екі жағы болыпты. Ал үйдің есігі екі ерін, оның ішінде есік бекем болу үшін қойылған сүйек шарбақтар бар екен, ол – тістер. Бір күні осы үйге, яғни ауызға жылан кіріп орнығып алады, сүйітіп зұлымдық істерін жасай бастайды. Көңіл - күйі жақсы болғанда ол дыбыстарды емін - еркін өткізіп жібереді, мысалы былай А, О, Е, И, Ы, У. Бұл дыбыстар үстіне қызыл көйлек киіп есіктен емін - еркін өтіп шығып жатады. Ал кейбір дыбыстардың жолына сұр жылан түрлі кедергі жасап есікті жауып қояды. М - м - м, Н - н - н, Т - дыбысы шығар кезде тіпті таңдайға жабысып қалады. (қане, осы дыбыстарды бәріміз қайталап айтып көрейік, бұл дыбыстар есіктен сыртқа өте алмай тұр). Сөйтіп сұр жылан дыбыстарды ысылдауға, шырылдауға, қырылдауға мәжбүр етеді. Біресе сұр жылан дыбыстарды</p>	<p>(үлкен, орташа, кішкентай) -Балалар осы аюларға бал салып жейтін ыдыстарын табуға көмектесейік. (балалар тиістісін қояды) Өте тамаша! Балалар сендер бұл ұғымды біледі екенсіңдер. 2-Тапсырма Дидактикалық ойын: «Ретін тап» Шарты: Адасып қалған вагондарды ретімен орналастыру. (1ден- 5 кедейін) Вагондардың артындағы логикалық сұрақтарға жауап беру. Заттар мен сандарды сәйкестендіру.</p>  <p>3-Тапсырма .Пішіндерден аңдарға үйшік құрастыру. Сергіту сәті: Оң қолымда 5 саусақ,</p>	<p>Біз бүгін қандай дыбыспен таныстық. Гүл тарату. Балаларды мадақтау.</p> <p>Көркем әдебиет Тақырыбы: Мен денсаулықты күтемін Қызығушылықты ояту. Салауат атайдан хат келу Мен сендерге сәлемдеме жіберіп отырмын. Кірқожалақ балаға тазалық туралы айтып түсіндіріңдерші, өтінем! Сұрақ-жауап -тазалық дегеніміз не? Ой дамыту Суретпен жұмыс Дид ойын: «Жақсы жаман» Мен тісімді күніне екі рет тазалаймын (Жақсы) Мен тәттіні көп жеймін (Жаман) Мен тамақ ішер алдында қолымды жуамын (Жақсы) Мен шашымды тарамаймын (Жаман) Сергіту сәті. Денсаулық туралы қарапайым ережелерді есте сақтаңдар күніне кем дегенде 2 рет тіс жуу керек.</p>	<p>балалардың орнына басқалар жауап береді. Қортынды: Он екі мүшем сау болу үшін мен не істеймін? Сөйлемдерді жалғастыр. __ Балаларды мадақтау.</p> <p>Қоршаған орта Тақырыбы: Денсаулықты күту. Ой дамыту АҚТ технологиясымен жұмыс. Миға шабуыл Слайд 1 Дид ойын: «Кім тапқыр?» Оны күткен адамдар, Ұзақ өмір сүреді. Қадірін білген жарандар, Байлық осы деседі. (денсаулық) Слайд 2 Сұрақ-жауап. Денсаулық кепілі неде, деніміз сау болу үшін не істеуіміз керек</p>
--	--	---	--	--	--

	<p>Шеңбер бойымен денені тік ұстап жүру. Қол бүйірде аяқтың ұшымен жүру. Қол бүйірде өкшемен жүру. Шеңбер бойы тұру. Қолдарын созып, арақашықтықты сақтау. Негізгі бөлім: Жалпы даму жаттығулары (Сылдырмақпен) Б. қ.: «Ара ұшты» 1. Аяқтар алысқа қойылған, қолдар бүйірде. Басты оң иықтан сол иыққа қарай, сол оңға қарай иірту. «3-3-3» деп айту. /5 рет қайталау/ Б. қ.: «Айдаһардың құйрығы» 2. Аяқтары алысқа қойылған, қолдары бүйірде, оңға - солға бұрылу, Әр бұрылған сайын «көрдім» деп айту. / 6 рет қайталау/ Б. қ.: «Қайшы» 3. Аяқтары алысқа қойылған, Қолды алдыға созып, оң қолмен сол қолды айқастырып, қайшылау. / 6 рет қайталау/ Б. қ.: «Қоян қашты» 4. Аяқтарын біріктіру. Қолдарын қоянның аяғына ұқсату. Орнында секіру. /15-20 секунд/</p>	<p>құйрығымен ұрады Р - р - р. Бұл дыбыстар ауыздан емін - еркін шыға алмайды, сондықтан олар көк көйлек киіп шығады. Сонымен, емін - еркін шыққан дыбыстар дауысты, қысылып шыққан дыбыстар дауыссыз болып екіге бөлініп қалады. Қызыл көйлек киген дауысты дыбыстар өз - өздерімен, көк көйлек киген дауыссыздар өз - өздерімен жүріп жатады. Оларды жекелей ешкім түсінбейді, сондықтан олар бәрі бірігіп буын құрайды, жеке буында түсініксіз болады, сөз құралады, жалғыз сөздің де, мәнісі болмайды, сонымен бәрі ақылдасып сөзден бір ойды білдіретін сөйлем жасайды. Міне, содан бері балалар, дыбыстардың адамға пайдасы тиіп әлі күнге дейін тіл құралы болып келе жатыр екен. - Ал енді балалар, сендерге ертегі ұнады ма, ертегіде не туралы айтылған екен? Дыбыстар туралы - Ал онда балалар, біз қазір дауысты, дауыссыздар болып екі топқа бөлінейік - Ертегіде айтылған дыбыс,</p>	<p>Сол қолымда 5 саусақ 5-ке 5- ті қосқанда Болып шықты 10 саусақ 4-Тапсырма Дид ойын: «Кім тапқыр?» Математикалық жұмбақтар. 1. Бір алма берді анасы «Аз» деп тұр оны баласы Екеуін тағы беріп еді Нешеу болды ойлашы. 2. Далада жүр төрт түйе Қосылды тағы бір түйе Жалпы саны түйенің Болды, неше есепте? 3. Айманда болды 5 алмұрт Әселге берді 2 алмұрт Айманның қалды қолында Неше алмұрт тез ойла 4. Далада тұр екі ешкі Қорада тұр екі ешкі Болды барлығы неше ешкі. Дымбілмес: Ой, балалар, бұл тапсырманы жақсы орындадыңдар. Ақылды, білімді екенсіңдер. Мен сендердің көмектеріңнің арқасында көп нәрсені үйрендім. - Балалар, қараңдаршы, тапсырманы дұрыс орындағандықтан сиқырлы сандықтың аузы ашылды. Ішінен сиқырлы сандар шығады. Дымбілмес: Алақай,</p>	<p>- Ұқыпты таза жүру керек. - Әрдайым спортпен шұғылдану керек - Дұрыс тамақтану керек. - Күнде жуынып жүру керек. - Әрдайым жеміс-жидек, көкөністерді жуып жеу керек. Дид ойын: «Ажырат» Шарты: Тазалықтың достарын жинақтау. Мыс: сабын, су Қорытынды. Сұрақ жауап арқылы қорытындылау. Математика негіздері Қызығушылықтарын ояту. Жұмбақ жасыру. Түнде де, күндіз де, Тынымсыз соғады. Бұл не екен балалар! (Сағат) Балалар сағат адамдарға нені білуге көмектеседі? Уақытты бағдарлау туралы түсінік беру. 1. Ұйқымыздан тұрамыз, Беті қолды жуамыз. Әкемізге ереміз, Бақшамызға келеміз. (Бұл қай кезде болады?) (Таңертең)</p>	<p>Бізге осы мақсатқа жетуге бүгінгі қонақтарымыз көмектеседі. Олардың сұрақтарына жауап беріп, тапсырмаларын орындап, жұмбақ шешіп, ойын ойнап, денсаулық туралы пайдалы кеңестер аламыз. Слайд 3 Бүгінгі көмекші қонақтарымыз аспаз-диетолог ретінде- Анар, дәрігер ретінде- Айнұр, санитарлық дәрігер ретінде- Қарлығаш, спортышы ретінде- Сакен, эколог ретінде- Денис, әлеуметтік педагог ретінде- Бахтияр Слайд 4 Ұйымдастыру шаттық шеңбер құрайық. – Бір – бірімізге жақсы тілек тілейік! Бірінші сөзді Аспаз-диетологқа беремін</p>
--	---	--	---	--	---

<p>Тыныс алу жаттығулары: 1 – 2, 3 - 4 есебінде танаудың әр тесігінен кезек - кезек демді ішке тартады; 1 – 10 (16) есебінде дем алуды бөгеу, сыртқа шығарады.</p> <p>Бастапқы қалыпқа келу.</p> <p>Қимыл қозғалыс жаттығулары.</p> <p>1. Гимнастикалық орындық үстінен жүріп өту.</p> <p>2. Секіру. Еденде 10-20 см қашықтықта (екі арқаннан тұратын жолақ арқылы) жатқан арқаннан секіру.</p> <p>Қимылды ойын:</p> <p>Күн мен жаңбыр.</p> <p>Ойын шарты: Балалардың алаңның бір шетінен немесе бөлмеге қойылған орындықтардың артында тізерлеп отырады да «терезеге» орындықтың арқасынан қарайды.</p> <p>Балаларды мадақтау.</p> <p>Қорытынды:</p> <p>«Айналу» - бір - бірінің қолынан ұстай отырып, айнала жүгіру. Шеңбер бойы маршпен жүру.</p> <p>Қазақ тілі.</p> <p>Тақырыбы: Ертеңгілік жаттығулар. Дене бітімі дегеніміз не?</p>	<p>сөз, сөйлем, буын туралы біз қазір жұмыс істейміз.</p> <p>Балаларды түсті дөңгелекшелермен бағалау.</p> <p>- Қызыл өте жақсы, көк жақсы.</p> <p>1 - тапсырма: Неге дауысты дыбыс дейміз? Дауысты дыбыстар тобы мысал келтіріп айтып береді.</p> <p>- Дауысты дыбыс дегеніміз кедергіге ұшырамай, еркін, ашық айтылатын дыбыстар. Алма, ана, аға т. б</p> <p>2 - тапсырма: Дид ойын: «Кім тапқыр?» екі топқа әр түрлі буындарды беру, буындардан сөз құрау, қай топ тез және көп құрайды сол жеңіске жетеді.</p> <p>- Са — гат, а — га, а — та, ба — қа, ар - па, ро - за т. б</p> <p>Сергіту жаттығуы.</p> <p>Буындармен қосылып ән салу</p> <p>до - ре - ми - фа - соль - ля - си - до. До - си - ля - соль - фа - ми - ре - до</p> <p>3 - тапсырма:</p> <p>Дид ойын: «Кім жылдам?» Дыбыстық талдау. Сөзді буынга бөлу, әрі қанша дауысты, дауыссыз, барлығы неше дыбыс</p>	<p>жарайсыңдар. Сендер менің сиқырлы сандығымның кілтін таптыңдар, сендер көп біледі екенсіңдер. Қанеки, ішінде не бар екен, ашып көрейік.</p> <p>Қорытынды.</p> <p>-Балалар, бүгінгі біздің оқу қызметімізге кім келді?</p> <p>-Дымбілмес</p> <p>-Дымбілмес неге келді?</p> <p>-Көмек сұрап келді.</p> <p>-Дымбілмеске қандай тапсырмалар орындап көмектестік.</p> <p>Өте жақсы, балалар , біз көптеген тапсырмаларды орындадық. Барлығыңызда жақсы қатысқандарың үшін жұлдызшамен марапаттау.</p> <p>Музыка</p> <p>Тақырыбы:«Айнала ақша қар»</p> <p>Музыка тыңдау: «Бұл қай кезде болады? Қыс» (Б.Ерзакович)</p> <p>Жаңа ән: «Айнала ақша қар» (И. Мамақов, Қ. Ыдырысов).</p> <p>Би: «Қояндар биі» («Билеп үйренейік»).</p>	<p>2. Сабақ оқып, ойын ойнап, Серуендеп қайтамын.</p> <p>Тамағымды ішіп, Түсте ұйықтап жатамын. (Күндіз)</p> <p>3. Біз тәртіпті баламыз, Сабақты да оқимыз. Серуенге шығамыз, серуендейміз. (Түс)</p> <p>4. Ұйқыдан тұрып, Беті қолды жуып, Төсекті жинап, Таза ауа жұтып, Кешкісін үйге қайтамын. (Бесін)</p> <p>5. Күн батады қызарып, Анамызды күтеміз. Бұл қай кез. (Кеш)</p> <p>6. Үйге келіп кино көріп, Ойыншықтарды жинастырып, Беті – қолды жуып, Тісімді тазартып, Ұйықтауға жатамын (Түн)</p> <p>(Слайд тақтадан әңгімелеу)</p> <p>Ата – аналар балаларын балабақшаға қай кезде әкеледі. Және қай кезде алып кетеді. Балалар қай кезде ұйықтайды, қай кезде тамақ ішеді. Кәне, маған сурет бойынша кім әңгімелеп береді.</p> <p>Дид ойын: Бұл қашан</p>	<p>Менің атым – Анар</p> <p>Мен Аспаз-диетологпын</p> <p>Слайд</p> <p>«Ас –адамның арқауы» деген қазақтың мақалы бар. Ол өте құнды мақал. Өйткені денсаулықтың жақсы болуы адамның дұрыс тамақтануына байланысты. Дұрыс тамақтану әсіресе балалар үшін қажет.</p> <p>Слайд 2</p> <p>Сондықтан алдымен біз жағдаятты шешейік.</p> <p>Самат таңертең сабаққа асығыс тамақтанып шықты. Анасы баласының бұл ісіне кейін:</p> <p>-«Денсаулығыңды бұзасың ғой, отырып асықпай дұрыс тамақтансаң қайтер еді?»- деді.</p> <p>Самат анасына :</p> <p>-«Дұрыс тамақтанудың денсаулыққа әсері қанша?»- деді.</p>
---	---	--	---	---

<p>Ой дамыту. -Таңертең ұйқыдан оянып не істейсіңдер? -Жаттығу не үшін жасаймыз? Сергіту сәті Кәне сапты түзейік, Тіземізді бүгейік. Ыршып алға түсейік, Ыршып артқа түсейік. Шекірткедей ыршып, Көбелекше ұшып. Отырамыз,тұрамыз. 4. Жаттығу «Массаж» Шарты. Балалар дөңгеленіп қос-қостан тұрып, бір-бірінің арқаларына массаж жасайды. Дид ойын: «Суреттерді салыстыр» Түзу отырған бала мен қисайып отырған баланың суретін салыстыру. Сұрақтар қою. Ой қозғау. Өлең жолдарын мәнерлеп оқу, сұрақ –жауап. Қ. Мырза Әли -Екі көзің не үшін керек? - Жақсыларды көру үшін! - Екі қолың не үшін керек? - Елге көмек беру үшін! Құлақ деген не үшін керек? -Ақыл-кеңес тыңдау үшін! Жүрек деген не үшін керек? Жауларымнан қыңбау үшін!</p>	<p>болғанын ажырату. - Таға, Арна 4 - тапсырма: Топта «Ауыл мен қала» бейнесін бейнелейтін мазмұнды суреттерге қарап әңгіме құрастыру. - Дауысты, дауыссыз командасы: «Ауыл мен қала» мазмұнды суретке әңгіме құрайды. Қортынды Сұрақ-жауап Балаларды мадақтау.</p> <p style="text-align: center;">Математика «Ғажайып тапсырмалар» Қызығушылықты ояту. «Құрбақа» қонаққа келеді. Сәлеметсіздер ме?</p>  <p style="text-align: center;">Балалар мен сендерге тапсырмалар алып келдім. Егер тапсырмаларды жақсы орындасаңдар мен сендерге мен сияқты секіріп,жаттығу жасауды үйретемін. Келісесіңдер ме? Балалар: Алақаааай, әрине келісеміз!</p>	<p>Қортынды: - Бүгінгі іс-әрекетімізде жылдың қай мезгілін айттық? - Қандай ән үйрендік? - Қандай әуенге қимылдар жасадық? - Бидің аты қалай? - Сендерге қай іс-әрекет бөлімі ұнады? Қорытындылау, бағалау. Сауат ашу. Тақырыбы: Буын Психологиялық дайындық Аққу болып ұшамыз Көлге келіп қонамыз Көлдің бетін құшамыз Қайта самғап ұшамыз. – Балалар, бір-біріміздің қолымыздан ұстап, алақан арқылы жүректің жылуын сезініп үйренген қандай тамаша, қандай қуаныш! Балаларды топқа бөлу От, Су, Күн суреттері арқылы топқа бөлу От. Қай кезде де, қандай жағдайда да от болып жанып, өз білімдерін насихаттай білетін жандар. Су. Жандары жақсылықты сүйетін, көңілдері судай таза, жаңалықтарға жаны құмар оқушылар.</p>	<p>болады?» Ойын шарты: Тәулік бөлігіне байланысты әр түрлі суреттерді ажыратып қойып шығу. (Алдымыздағы өзіміздің іс-әрекетіміз бейнеленген суреттерімізді қойып шығамыз).</p>     	<p>Қалай ойлайсыңдар, Саматтың айтқаны дұрыс па ? Дид ойын: «Дұрыс,бұрыс» Балалар өз ойын айту. -Саматтың айтқаны дұрыс емес.</p> <p>Деніміздің сау болуы үшін ең алдымен қалай тамақтану қажет? -Тиімді тамақтану қажет. Слайд 4 Менің атым – Айнұр Мен дәрігермін. Адам денсаулығына дәрумендердің пайдасы өте көп. Дәрумендер – денсаулы-ғмыздың дәнекері дейді. Дәрумендер барлық тағамдарда, жемістерде, көкөністерде болады - Ал сендер витамин-дәрумендерді білесіңдер ме? -Дәрумендер қандай</p>
--	---	--	--	--

	<p>Тіл мен жағың не үшін керек? -Ақиқатты айту үшін! - Ал аяғың?.. - Шетте жүрсем, Тұған жерге қайту үшін! Осыларды сақтау үшін не керек? Тазалық, дәрумендер, шынығу, мейірімділік керек. Қортынды Денсаулық ол күлуің, Денсаулық ол жүруің, Ешбір жерің ауырмай. Бақытты өмір сүруің. Балаларды мадақтау</p>	<p>1 - тапсырма. Дидактикалық ойын. Пішіндерден үлгіге қарап бейне құрастыр.</p>  <p>2 - тапсырма. Логикалық есептер - Дүкеннен анам төртбұрышты 2 допты алып келді, оның біреуін ініме бердім. менде неше доп қалды? - Табақта екі алма, Қолымда бір алма, Інімде екі алма, Қосқанда барлығы болады неше алма? Бір алма атама, Бір алма әжеме, Бір алма апам, Бір алма әкеме, Нешеуін алады? Нешеуі қалады? 2. Ағашта 5құс отыр, оның 2 - уі ұшып кетті, ағашта қанша құс қалды? 3. Аулада бір үйрек, Қорада үш үйрек. Бір үйрек тығылды, Бір үйрек жығылды, Қалғаны неше үйрек?</p>	<p>Күн. Жанындағыларға жылу сыйлап жарқырап жүретін сәуле шашып белсенділікпен жұмыс жасайтын топ. Тексеру. Сұрақ-жауап -Балалар, алдарыңда не көріп тұрсыңдар? -Қызыл үй мен көк үй? -Қызыл үйде қандай дыбыстар тұрады деп ойлайсыңдар? Ал көк үйде? -Дұрыс айтасыңдар.Қызыл үйде дауысты дыбыстар,көк үйде дауыссыз дыбыстар.Енді осы екі үйдің тұрғын-дары тіл табыса алмайды екен. Біз оларды татулас-тыруымыз керекпіз. Дид ойын: «Татуласу» Ол үшін осы әріптерді дыбыстап көрейік. Енді, осы дыбыстардан сөз құрастырайық. Ой дамыту кезеңі АҚТ технологиясымен жұмыс. (видео көрсету) -Балалар осы видеодан нені байқап отырмыз? -Буын дегеніміз не? -Буын дауысты дыбыс арқылы жасалады екен. Мыс: ә-кел</p>	<p>Д/О: Зейінді бол! Шарты: Егер дұрыс болса, балалар алақандарын шапалақтайды, дұрыс емес болса, аяқтарын топылдаатады. - Алдымен кеш түседі, содан соң түн болады. - Біз таңертеңгілік тамақты кешке ішеміз. - Біз түнде серуендейміз. - Күндізден кейін кеш болады. Балалар кім маған апта күндерін атап береді. - Апта күндеріне байланысты кім санамақ айтып береді. Сергіту сәті: Таңертең – оянамыз, жуынамыз, Тісімізді тазалаймыз, шашымызды тараймыз. Күндіз – ойнаймыз секіреміз. Кешке – Балабақшадан ораламыз, теледидар көреміз, жуынамыз. Түнде - ұйықтаймыз. Дид ойын: «Орнын тап» Шарты:Балалар суреттегі (таңертең, күндіз, кеш, түн) уақытты тауып оларды ретімен орналастыруды ұсынады. Қорытынды:</p>	<p>тағамдарда көп болады? Балалардың жауабы. Сергіту сәті Слайд -5 Менің атым – Қарлығаш Мен санитарлық дәрігермін. Слайд Әр адам өз денсаулығына көңіл бөлуі керек, тазалық пен санитария шараларын сақтауы керек Біз қазір ойын ойнаймыз. Мен тақпақтар оқимын. Дид ойын: «Жақсы-жаман» Егер жақсы бала туралы болса, қолмен шапалақ-таймыз. Егер жаман бала туралы болса, аяқпен топылдаймыз. 1.Ерте ұйқыдан тұрасың. Беті-қолын жуасың. Айнаға қарайсың. Шашыңды тарайсың</p>
--	---	--	---	--	---

		<p><i>Балалар, сендер менің тапсырмаларымды орындап жатсыңдар,, енді менімен жаттығу жасауды үйренулеріңе болады. Сергіту сәті. Музыкамен</i></p> <p><i>3 – тапсырма . Танграм ойыны. Дид ойын: «Кім жылдам?» Шарты: Геометриялық пішіндерді пайдаланып көлік құрастыру.</i></p>  <p><i>4-Тапсырма. Кеңістікті бағдарлау. Марат Қайраттың сол жағында отыр. Қайрат Серіктің оң жағында отыр. Қай бала қайда отырғанын көрсет. Қорытынды: Құрбақа жайлы тақпай айтайық. Бақа, бақа, балпақ, Басың неге жалпақ? Темір телпек көп киіп,</i></p>	<p><i>Сөзде қаниша дауысты дыбыс болса, сонша буын болады: от, а-на, ме-ре-ке, бей-біт-ші-лік. Й,ң,у екі дауыстының ортасында келсе, екінші буыннан басында айтылады: жа-ңа, та-уық. 1-тапсырма (ауызша) Педагогтың көмегімен өздерді буынға бөліп оқу. Шеше, көке, нағашы, қалам, бөрік, қасқыр, жазушы Әр сөздегі дауысты дыбыстарды атаңдар 2-тапсырма Суретпен жұмыс Оқу құралдарының аттарын атау. Заттардың атын буынға бөлу. Сөзде неше буын, неше дауысты дыбыс бар екенін анықтау. Кі-тап, дәп-тер, қа-лам-сап, сыз-ғыш, ө-шір-гіш, қа-рын-даш. Қорытынды: сөздегі буын саны дауысты дыбысқа байланысты екенін пысықтау. Сергіту сәті Аққу болып ұшамыз Көлге келіп қонамыз Көлдің бетін құшамыз</i></p>	<p><i>Жарайсыңдар, балалар! Қандай тапсырмалар орындадық? Біз немен таныстық?</i></p> <p><i>Музыка</i></p> <p><i>Тақырыбы: «Айнала ақша қар» Музыка тыңдау: «Бұл қай кезде болады? Қыс» (Б.Ерзакович) Жаңа ән: «Айнала ақша қар» (И. Мамақов, Қ. Ыдырысов). Би: «Қояндар биі» («Билеп үйренейік»). Қортынды: - Бүгінгі іс-әрекетімізде жылдың қай мезгілін айттық? - Қандай ән үйрендік? - Қандай әуенге қимылдар жасадық? - Бидің аты қалай? - Сендерге қай іс-әрекет бөлімі ұнады? Қорытындылау, бағалау</i></p>	<p><i>2. Анау бала,бетін қара. Жуынбапты масқара! Тырнағы өскен,шашы көптен Алынбапты масқара! 3. Сен кішкентай баласың. Айтқан тілді аласың. Көмектесіп анаңа, Үйді жинап қоясың. Слайд 2.Енді сұрақтарға жауап береміз 1 Жеміс – жидектерді жемес бұрын не істеу керек? (жеміс – жидектерді жақсылап жуып алу керек.) 2 Тамақтану алдында не істеуіміз керек? (тамаққа отырар алдында қолды жуу керек) Слайд-6 Менің атым –Сакен. Мен спортшымын. Спорт денсаулықты жақсартады. Спор</i></p>
--	--	--	---	--	--

		<p><i>Басым содан жалпақ. Қандай тапсырмалар ұнады?</i></p> <p><i>Мүсіндеу Тақырыбы: Менің портретім. Ой қозғау АҚТ технол жұмыс Адам дене мүшесінің бөлшектерін көрсетіп, түсіндіру, мазмұнын ашу. (пішіні, қозғалысы, әрекеті т.б.) -Балалар, адам ойлау үшін не қажет? -Барлық тұрмысқа қажетті заттарды, киімдерді т.б басқа өмірге керек заттарды кімдер ойлап тапты? Дид ойын: «Ойлап тап» Шарты: Бұл ойында екі топқа жеке –жеке жұмбақ жасыру Сергіту сәті: Бүйір таян сол қолмен, Көтер қанат оң жақтан, Қайталашы сол жолмен Иліп тез, сәл сақтан. Тәрбиешінің түсіндіруі: Адам бейнесін мүсіндей әдісін көрсету, түсіндіру.</i></p>	<p><i>Қайта самғап ұшамыз. Топтық жұмыс. Дид ойын: «Кім жылдам?» Әуелі бәр буынды, содан кейін екі буынды және үш буынды сөздерді ата. Тұз, қалам, лақ, құрт, бозторғай, қарақат. 3-тапсырма. Дид ойын: «Адасқан буындар» Берілген буындардан сөз құрау, сөздерден сөйлем құрау. ас на та, рет ші су лар ба ла Астана, суретші, балалар Буыннан сөз құралады, сөздерден сөйлем құралады. Қорытынды: Бүгінгі сабақта біз немен таныстық? Буын дегеніміз не? Буын не арқылы жасалады? Буын саны неге байланысты? Бір буынды сөздерде неше дауысты дыбыс болады? Бағалау</i></p>		<p><i>ттың қай түрін алып қарасақ та, барлығы да денсаулыққа пайдалы. Сондықтан менің сендерге сұрақтарым бар. Слайд -Саған спорт ұнай ма? -Спорттың қай түрімен шұғылданасың? Сендерде қандай жарыстар өтеді? Қандай қысқы спорт түрлерін білесің? Құрлымдалған ойын: «топтастыр» Шарты: әр жыл мезгілдегі ойын түрлерін топтау. Қонақтар балаларға риза болып қоштасу. Қортынды. Сұрақ-жауап Балаларды мадақтау.</i></p> <p><i>Қазақ тілі. Тақырыбы: Тыныс алу мүшелері. Мұрын, Өкпе. Шаттық шеңбері.</i></p>
--	--	--	---	--	---

		<p><i>Ермексаздың бүтін кесегінен созу тәсілі арқылы мүсіндеу жұмысының барысымен таныстыру. Тәрбиеші үлгіні көрсете отырып, балаларға адам бейнесінің жасалу жолын көрсетеді:</i></p> <ul style="list-style-type: none"> <i>* ермексаз кесегін жұмсартып аламыз.</i> <i>* Үлкен домалақ жасаймыз.</i> <i>* Созу тәсілімен басын, мойнын және аяқтарын шығарып аламыз.</i> <i>* Жіңішке ширатпалар дайындап аламыз.</i> <p><i>Балаларға адам бейнесін мүсіндеуді ұсыну</i> <i>Балалардың өз бетінше жұмыстары.</i> <i>Жеке көмек</i> <i>Дид ойын: «Біздің көрме»</i> <i>Шарты: балалар бір-бірін бағалау.</i> <i>Галерияны шарлау.</i> <i>Қортынды</i> <i>Балаларды мадақтау.</i></p>			<p><i>«Менің көмекшілірім»</i> <i>Мынау менің жүрегім,</i> <i>Бәрі осыдан басталған,</i> <i>Мынау басым ақылды,</i> <i>Барлық істі басқарған.</i> <i>Мынау менің оң қолым,</i> <i>Мынау менің сол қолым</i> <i>Барлық істі атқарған</i> <i>Тыныс алу мүшелері туралы түсінік беру.</i> <i>-Сұрақ –жауап.</i> <i>–Тыныс алу мүшелерін нелер жатады?</i> <i>–Мұрынның қызметі қандай?</i> <i>Тыныс алу жаттығуы</i> <i>–Ауа қайда бар деп ойлайсыңдар?</i> <i>- Ол біздің ағзамызда қандай жолдармен жүреді?</i> <i>Ой дамыту</i> <i>Жаңа тақырып .</i> <i>Мұрын және өкпе туралы түсінік беру.</i> <i>Мұрынның қызметі қандай?</i> <i>Жұтқан ауамыз</i></p>
--	--	--	--	--	---

					<p><i>ішке қалай бара--ды? Өкпенің қызметімен таныстыру. , Психологиялық жаттығу: -Тыныс алу мүшелерін қалай шынықтырамыз? «Көңілді ара» «3» дыбысын айту кезінде еркін тыныс алу. Дид ойын: «Сабын көпіршіктері» Шарты: демді дұрыс шығарып үйрені. Ауаның қандай қасиеттерін білдік? Ауаны не ластайды? Қортынды Сұрақ-жауап Балаларды мадақтау.</i></p> <p><i>Дене шынықтыру I бөлім. Бағанмен кезек-кезек жүру және жүгіру; тәрбиешінің белгісі бойынша, бағаннан оның орнын іздеумен қозғалыста бірінен соң бірін қалтына келтіру.</i></p>
--	--	--	--	--	---

					<p>2 бөлім. Орамалмен жалпы дамыту жаттығулары...</p> <p>1. б.қ - аяқтың ені бойынша тұрыңыз, екі қолыңызда орамал, ұштарын жоғарыдан ұстаңыз. Орамал алға, жоғары, алға, бастапқы қалтына оралыңыз (4-5 рет).</p> <p>2. б.қ. - аяқ иық енінде, оң қолында орамал. Оңға бұрылыңыз, орамалды шайқаңыз, бастапқы күйге оралыңыз. Орамалды сол қолға ауыстырыңыз, сол жаққа бірдей қайталаңыз (әр бағытта 3 рет).</p> <p>3. б.қ. - аяқтың ені бойынша тұрыңыз, орамал екі қолыңызда төмен, ұштарыңызды жоғарыдан ұстаңыз. Отырыңыз, орамал алға, тұрыңыз, орамалды төмендетіңіз, бастапқы күйге оралыңыз (4-5 рет).</p>
--	--	--	--	--	--

					<p>4. б.қ. - аяқтың иық енінде тұрыңыз, алдыңызда бүгілген қолыңыздағы орамал. Алға қарай иілу, орамалды оңға және солға сермеу, түзу, бастапқы күйіне оралу (4-5 рет).</p> <p>5. б.қ - аяқтар сәл алашақ, оң қолында орамал. Қысқа үзіліспен кезектесіп, орнында екі аяқпен секіру.</p> <p>Тыныс алу жаттығуы «Шар жарылды» Қозғалыстардың негізгі түрлері.</p> <p>1. Тепе-теңдік - шеңберге салынған баумен жүру (арқаңыз бен басыңызды тік ұстап, бір-біріңізден қашықтықта ұстаңыз)</p> <p>2. 5-6 сым арқылы екі аяқпен секірубір-бірінен 40 см қашықтықта төселген</p> <p>3-бөлім.</p>
--	--	--	--	--	---

					<p><i>Қим ойын: «Түлкі мен тауықтар» ойыны.</i></p> <p><i>«Тауықты тап».</i></p> <p><i>Педагог ойыншық тауықты алдын-ала бір жерге жасырады және оны іздеуді ұсынады.</i></p> <p><i>Ойыншықтың қай жерде екенін байқаған кез-келген адам мұғалімге жақындап, бұл туралы оған тыныш айтады. Балалардың көпшілігі тапсырманы орындаған кезде, мұғалім ойыншықтың қасына келіп, оны әкелуге мүмкіндік береді.</i></p> <p><i>Қорытынды: - Ұйымдастырылған оқу іс-әрекетінің нәтижесін талдайды:</i></p> <p><i>-Қандай жаттығулар жасадық?</i></p> <p><i>-Балалармен бірге ойнаған және жаттыққан қимыл</i></p>
--	--	--	--	--	--

					қозғалыстарын еске түсіру.
Серуенге дайындық	Әңгіме жүргізу. Серуенге шыққанда қауіпсіздік ережелері туралы ескерту. Киіну: Серуенге шығу, аяқ киімдерінің дұрыс киілуін қадағалау, қатармен жүруге дағдыландыру				
Серуен:	Картотека № 10 Мұзды бақылау.	Картотека № 9 Шыршаны бақылау.	Картотека № 8 Адамдардың қысқы еңбегі.	Картотека № 1 Қырауды бақылау.	Картотека № 4 Бұршақты бақылау
	Қысқы серуен картотекасынан . Картотека қосымша тіркелген.				
Балалардың үйге қайтуы	Ата-аналарға балаларын себепсіз балабақшадан қалдырмауларын ескерту.	Ана – аналармен әңгімелесу. Балаланы балабақшаға уақытында әкеулерін ескерту.	Ана – аналармен әңгімелесу. Баланың бүгінгі жетістігі туралы әңгімелеу.	Ата-аналармен баланың ынтасы, қызығушылықтары туралы әңгімелесеу	Балалар отбасында өздері не істей алатындары туралы әңгімелесу.

Тәрбиелеу-білім беру процесінің циклограммасы

Қарағанды облыстық - балықшысы

Мәдениеттілікті ұйымдастыру мектепалды тобы

Балалардың жасы: 5 жас

Модерннің құрылу кезеңі: 20.02 – 24.02.2023 ж

Күн тәртібі	Дүйсенбі	Сейсенбі	Сәрсенбі	Бейсенбі	Жұма
Балалардык абырду	Балаларды қабылдау, дене қызуын өлшеп, көңіл-күйлеріне назар аударып, жағымды жағдай орнату. Ата-анамен әңгімелесу арқылы баланың үйдегі көңіл-күйін, денсаулығын сұрау.				
Ата-аналармен әңгімелесу, кеңес беру	Ата-аналармен амадасу. Баланың денсаулығы, көңіл-күйі туралы білу. Балалардың көңіл-күйі туралы ата-анамен әңгіме жүргізу.				
Балалардың дербес әрекеті (базу қимылды ойындар, үстел үсті ойындары, бейнелеу әрекеті, кілттарқару және тағы басқа әрекеттер)	Картотека №3 «Жыл мезгілдері» Мақсаты: Балалардың жыл мезгілдері туралы білімдерін бекіту, мезгілдерді атауларын үйрету (қыс, көктем, жаз, күз). Мезгіл өзгерістерін талқылау.	Картотека № 8 «Бұл қандай құс?» Мақсаты: белгілі бір ерекшеліктеріне қарай құстардың суреттеуге үйрету және оларды ажырата білу.	Картотека №10 Жер, су, ауа Мақсаты: балаларға берілген тапсырманы тез шешуге, жылдам жауап беруге, жерде, ауада, суда не болатынын дұрыс айтуға төселдіру, қоршаған ортаға қамқорлық сезімен тәрбиелеу.	Картотека №17 «Жыл атасы» Мақсаты: Балаларды жыл мезгілдері және айларымен таныстыру; Балалар жыл мезгілдерін атайды, оларды санайды. - Қазір жылдың қай мезгілі?	Картотека №-19 «Суретші қай жерде қателесті?» Мақсаты: Балалардың ойлау қабілетін дамыту, суреттегі сәйкессіздікті таба алау үйрету.
	Танымдық және зияткерлік дағдыларды дамыту картотекасынан				
Ұйымдастырылған іс-әрекетке дайындық	Отбасында гүлміз, Көңілді өтер күніміз. «Қайырлы таң!» деп айтамыз, Бір болып кеште қайтамыз.	Көне, көне тұрайық, Үлкен шеңбер құрайық, Тұрсақ өзгер шеңберге, Алақанды ұрайық	Ерте тұрып күнде мен Тереземді ашамын. Сәлем деймін күнге мен Шаттық әкпе сазамын.	Кел, балалар, күлейік, Күлкіменен түлейік! Қабақ түйген не керек, Көңілді боп жүрейік!	Кел, балалар, күлейік! Күлкіменен түлейік! Күлкі көңіл ашады, Күліп өмір сүрейік!
Білім беру ұйымның кестесі бойынша ұйымдастырылған іс-әрекет	1. Сөйлеуді дамыту Тосын сөз Балалар Орманны атай бізге көмек сұрап хат жолдады. Хатты оқу.	Дене шынықтыру Кіріспе бөлімі: Бірінің артынан бірі сапқа тұру. Денені тік ұстау. Шеңбер бойымен денені тік ұстап жүру.	Сөйлеуді дамыту Қызығушылықты ояту -Балалар қараңдаршы менің қолымдағы доптың пішіні қандай? - Дұрыс, ал сендер	Сауат ашу негіздері. Тақырыбы: Я дыбысы және Ю дыбысы. Ынтымақтастық атмосферасын орнату. Біз мектепке барамыз, Өнер-	Көркем әдебиет Қызығушылықтарын ояту. Телефон шырылдау. -Сәлеметсіздер ма? Мен Дымбілмеспің, маған көмек керек.

<p>Балалар мен суреттерді байқаусызда қиып алдым да, енді жанды және жансыз табиғаты бар суреттердің қайда екенін, адам жасаған дүниенің қайда екенін түсіне алмай қаладым. Маған көмек керек.</p> <p>Ой қозғау.</p> <p>Орманышыға көмектесеміз бе?</p> <p>Топпен жұмыс.</p> <p>Дид ойын: «Мозаиканы құра»</p> <p>Шарты: Табиғат – тірі, жансыз немесе адам жасаған дүние мозайкасын жинау</p> <p>-Жарайсың. тапсырманы орындадық.</p> <p>Енді экранға назар аударамыз, не артықшылықты байқадық?</p> <p>Дид ойын: «Не артық?»</p> <p>Саңырауқұлақ, сәбіз, бұлт, доп.</p> <p>Артық деген не? Неліктен доп артық?</p> <p>(барлық заттар табиғатқа жатады, ал допты адам жасайды) т.б..</p> <p>-Ал енді табиғат суретін өзіміз құрастырып, жапсырамыз.</p> <p>Үстелде жұмыс.</p> <p>Дид ойын: «Табиғат әлемі»</p>	<p>Қол бүйірде аяқтың ұшымен жүру.</p> <p>Қол бүйірде өкшемен жүру.</p> <p>Қатарға тұру. Қолдарын созып, арақашықтықты сақтау.</p> <p>Негізгі бөлім:</p> <p>Жалпы даму жаттығулары (Сылдырмақпен)</p> <p>Б. қ.: «Ара ұшты»</p> <p>1. Аяқтар алишақ қойылған, қолдар бүйірде. Басты оң иықтан сол иыққа қарай, сол оңға қарай иілту. «3-3-3» деп айту. /5 рет қайталау/</p> <p>Б. қ.: «Айдаһардың құйрығы»</p> <p>2. Аяқтары алишақ қойылған, қолдары бүйірде, оңға - солға бұрылу, Әр бұрылған сайын «көрдім» деп айту. / 6 рет қайталау/</p> <p>Б.қ. : «Қайшы»</p> <p>3. Аяқтары алишақ қойылған, Қолды алдыға созып, оң қолмен сол қолды айқастырып, қайшылау. / 6 рет қайталау/</p> <p>Б. қ.: «Қоян қапты»</p> <p>4. Аяқтарын біріктіру. Қолдарын қоянның аяғына ұқсату. Орнында секіру. /15-20 секунд/</p> <p>Тыныс алу жаттығулары: 1 – 2, 3 - 4 есебінде танаудың әр тесігінен кезек - кезек</p>	<p>білесіңдер ме, біз өмір сүріп жатқан жердің пішіні де осындай доп сияқты дөңгелек.</p> <p>- Енді экранға назар аударайық. /Жердің бейнесін көрсету/</p> <p>Дид ойын: «Жер шары»</p> <p>Ойын шарты бойынша мен қолымдағы допты бір балаға лақтырып, «жер шары» деп айтамын қағып алған бала жер шарында кімдер? Нелер? мекедейтінін шапшаң айтып допты кері лақтырады</p> <p>Дид ойын: «Кім тапқыр?»</p> <p>Жұмбақ жасыру.</p> <p>Таңертең көзін ашады, Әлемге нұрын шашады. (Күн)</p> <p>-Күн туралы түсінік беру. - Сұрақ – жауап .</p> <p>- Табиғат нешеге бөлінеді?</p> <p>-Тірі табиғат өсіп – өну үшін не керек?</p> <p>- Жарық, жылу, су, ауа.</p> <p>–Олар жылуды қайдан алады.</p> <p>--Күннің пішіні қандай?</p> <p>–Күннің шуағы деген не?</p> <p>Шығармашылық бұрыш.</p> <p>Ұжымдық жұмыс.</p>	<p>білім көп оқып, Білімнен бақыт табамыз. Өсе берсін санамыз Қызығушылықты ояту. АҚТ технологиясымен жұмыс.</p> <p>«Қоянның ормандағы саяхаты. Өз үйіне оралу үшін Қоянға көмектесу».</p> <p>Балаларды түстер арқылы топқа бөлу.</p> <p>Слайд «Кірпінің тапсырмасы»:</p> <p>1. «Ой қозғау».</p> <p>Сұрақ-жауап арқылы жұмыс:</p> <p>1-топ: - Дыбыс дегеніміз не? Әріп дегеніміз не?</p> <p>2-топ: - Дыбыстар неше түрге бөлінеді?</p> <p>3-топ: - Дауысты және дауыссыз дыбыстардың айырмашылығы неде?</p> <p>Дид ойын: «Кім тапқыр?»</p> <p>Қоян сөзінде біз естімеген қандай дыбыс түр?</p> <p>-Я қандай дыбыс? Оның басқа дыбыстардан қандай айырмашылығы бар?</p> <p>Түсінік беру.</p> <p>2.Слайд:«Түлкінің тапсырмасы».</p> <p>Дид ойын: «Кім жылдам?»</p>	<p>-Мен сендерге гүлдерді жібердім, бұл жай гүл емес, сиқырлы гүл, ішінде бірнеше маған қойылған сұрақтар бар мен сол сұрақтардың жауабын қанша ойлансамда таба алмай келемін, маған көмектесіңдерші балалар?</p> <p>-Жарайды</p> <p>Дымбілмес</p> <p>-Біздің балалар өз білгендерімен көмектеседі.</p> <p>Миға шабуыл.</p> <p>1-сұрақ: Дид ойын: «Кім тапқыр?»</p> <p>Шарты: жасырған жұмбақты шешу.</p> <p>1. Бір зат бар дүниеде құшағы кең Ұиқан құс, жүйріген оқ бәріне тең</p> <p>Адамзат, жан жануар соның арқасында</p> <p>Мәңгілік өсіп өнеген. (Жер)</p> <p>2. Таңмен көзін ашады</p> <p>Әлем нұрын шашады(Күн)</p>
---	--	--	--	---

	<p><i>Шарты: Әрбір кестеде суретті жасауға қажеттінің бәрі бар: ватман қағазы, қоңыр және көк жолақтар, күн, ағаш, гүлдер және адам. Мұның бәрін ватман қағазына әдемі етіп жапсыру керек осыдан «Табиғат» суреті шығады. Зертхана бұрышы. «Табиғат кереметі» ТӘЖІРИБЕ № 1 «Құм конусы»</i></p> <p><i>Мақсаты: Құмның қасиеттерін қарастыру. Қолданылатын материалдар: Құрғақ құм. Процессі: Бір уыс құрғақ құмды алып, оны бір жерге түсетіндей етіп себу. Бірте-бірте себілген сайын орнында конус пайда болады, ол биік және түбінде барған сайын үлкен аумақты алады. Егер құмды ұзақ уақыт сепсек, онда ол ағын сияқты төгіліп, қозғалады. Қорытынды: Құм қозғала алады.</i></p> <p><i>ТӘЖІРИБЕ №2 «Қоймалар мен туннельдер» Мақсаты: Неліктен құмға түскен жәндіктер езіліп</i></p>	<p><i>демді ішке тартады; 1 – 10 (16) есебінде дем алуды бөгеп, сыртқа шығарады. Бастапқы қалыпқа келу. Қимыл қозғалыс жаттығулары.</i></p> <p><i>1. Гимнастикалық орындық үстінен жүріп өту.</i></p> <p><i>2. Секіру. Еденде 10-20 см қашықтықта (екі арқаннан тұратын жолақ арқылы) жатқан арқаннан секіру. Қимылды ойын: Күн мен жаңбыр. Ойын шарты: Балалардың алаңның бір шетінен немесе бөлмеге қойылған орындықтардың артында тізерлеп отырады да «терезеге» орындықтың арқасынан қарайды. Балаларды мадақтау. Қорытынды: «Айналу» - бір - бірінің қолынан ұстай отырып, айнала жүгіру. Шеңбер бойы маршпен жүру.</i></p> <p><i>Сауат ашу негіздері. Тақырыбы: Қайталау. Қызығушылықты ояту. «Қонаққа барамыз». Балалар үй иелері және қонақтар болып бөлінеді.</i></p>	<p><i>Үлкен форматта салынған дөңгелекке күннің шуағын жапсыру. Тақпақ жаттау. «Күн» Қандай көркем қысқы күн Аралап жүріп бұлттарды, Жайлап сеуіп ол нұрын Жарқыратар ақ қарды. /Экранда табиғат суреті бейнеленген/ Балаларға табиғат туралы әңгімелеу. Жан-жануар, құстар, жеміс-жидектер туралы әңгімелеу Тыныштық сәті: Табиғат құбылыстарының дыбыстарын тыңдау. Тәрбиеші: Балалар не естідіңдер? Ненің дыбысы деп ойлайсыңдар? Осы құбылыстардың барлығы табиғат құбылыстарына жатады. Ой қозғау. Дид ойын: «Өлі және тірі табиғат» Шарты: Өлі және тірі табиғатты құрастыру, сипаттама беру. Балаларды топқа бөлу. 1-топ Тірі табиғатты жасыл параққа жапсыру. 2-топ Өлі табиғатты құрастыру. Қорытынды.</i></p>	<p><i>Шарты: Көп нүктенің орнына тиісті әріпті қойып айтып бер: 1-топ: Са –я, А-з, Қи – р. 2-топ: Ү немесе і; 3-топ: П немесе б; 4-топ: Ы немесе і; 5-топ: К немесе г. 3. Слайд: «Қасқырдың тапсырмасы». Өткен сабақты бекіту. АҚТ тапсырма орындау, тексеру: - Я дыбысы туралы не білдік? Дид ойын: «Сөз ойла ,тез ойла» Шарты: Я дыбысынан келетін сөздер айту. Тақия, саябақ, бояу, сия, пияз, аяқ, ұя Суреттерге қарап, атауында я әрпі бар сөздерді ата. Слайд: «Аққудың тапсырмасы». Дид ойын: «Кім тапқыр?» Жұмбақ шешу: Орманнан, жалпақ даладан Кіп-кішкене арадан Бал іздеп бір аң жортады. Үп-үлкен боп қорқады. Аю АҚТ тех жұмыс. Слайд Ю дыбысы мен әрпін таныстыру.</i></p>	<p><i>-Балалар адамдар күннің жарығы және жылуынсыз өмір сүре алама? -Ал жануарлар мен өсімдіктер ше? -Әрине жоқ жер бетіндегі барлық тіршілік иелеріне сәуле, жарық, жылу өте қажет балалар. 3. Дәміде жоқ, түсіде жоқ Пайдаланбас кісінде жоқ. Су 4. Бір нәрсе жермен көктің арасында Көрмейді өзі түгіл қарасыда Білінбей жер бетінде жүрсе дағы Пайдалы адамзаттың баласына (ауа) Ой қозғау. Дид ойын: «Бұл не?» Шарты: Глобусты үстел үстіне қойып, не екенін сұрау. -Глобустың пішіні қандай? -Глобустан қандай түстерді көріп тұрсыңдар? Ол түстер нені белгілейді?</i></p>
--	---	--	---	---	--

<p>кетпей, аман-есен шығатынын қарастыру</p> <p>Қолданылатын материалдар: Қағазданнан жасалған диаметрі қарындаштан сәл үлкенірек түтік, қарындаш, құм.</p> <p>Процесі: Түтікке қарындашты салу. Содан кейін түтіктің ұштары сыртқа шығып тұратындай етіп түтікшені құммен толтыру. Қарындашты алып, түтіктің мыжылып қалмағанын көру.</p> <p>Қорытынды: Құм түйірлері қорғаныш қоймаларын құрайды, сондықтан құмға түскен жәндіктер аман-есен жүріп, шыға алады.</p> <p>Қортынды.</p> <p>-Жарайсыңдар балалар. олай болса, үіә қорытындылай келе, бүгін не туралы айтқанымызды тағы бір рет еске түсірейік. (балалардың жауаптары)</p> <p>Қоршаған орта Ой қозғау. Сұрақ-жауап.</p> <p>Балалар табиғат дегеніміз не? Табиғат нешеге бөлінеді? Табиғат екіге бөлінеді.</p>	<p>«Үй иелері» қонақтарды «сиқырлы сөздерді» айтып қарсы алу қажет.</p> <p>«Қонақтар» тобы сыпайы жауап қайтарады.</p> <p>Ой дамыту.</p> <p>Балаларды топқа бөлу</p> <p>Қызыл, сары, жасыл доптар</p> <p>I-топ. Төр бөлме.</p> <p>Дид ойын: «Ойлы болсаң, озып көр»</p> <p>Шарты: Берілген сөздерге сөйлем құрау.</p> <p>II –топ Асхана бөлмесі</p> <p>Дид ойын: «Жүйрік болсаң, озып көр!»</p> <p>Шарты: Берілген әріптерге сөз айту.</p> <p>Тағамдарды қатыстырп сөйлем құрау</p> <p>III-топ жатын бөлме</p> <p>Дид ойын: «Жиһаздар»</p> <p>Шарты: Ұяшықтар таңдап, шыққан жиһаздардың бөлігін табу, жиһаз қай әріптен басталып тұрғанын айту.</p> <p>Қортынды</p> <p>Балаларды мадақтау.</p> <p>Математика</p> <p>Математика негіздері.</p> <p>Тақырыбы.</p> <p>Геометриялық денелер</p>	<p>Сұрақтар ілмегі.</p> <p>Қоршаған ортаны қалай қорғауымыз керек екен?</p> <p>Балалардың жауаптары.</p> <p>Мадақтау.</p> <p>Математика</p> <p>Тақырыбы.Қағаз бетінде бағдарлау.</p> <p>Қызығушылықтарын ояту.</p> <p>Тосын сәт:</p> <p>Қонаққа кірпі келеді, балалармен амандасады,балалардан көмек сұрайды.</p> <p>Кірпі: балалар маған көмектесіңдерші, менің қолымда қағаз бар,ол қағазда былай деп жазылған."</p> <p>Қағаздың жоғары жағына үш алманың,төменгі жағына екі алманың суретін сал, оң жағына алмұрттың, ортасына ишенің суретін сал."- делінген.</p> <p>Ал мен қағаздың бетін бағдарлай алмаймын.</p> <p>Маған көмектесесіңдер ма?</p> <p>Ой дамыту.</p> <p>Суреттер көрсету.</p> <p>Суретке қарап заттардың орналасуын (жоғарыда,</p>	<p>- Ю әрпін көрсету: баспа және жазба түрі.</p> <p>- Ю дыбысын артикуляциясына сәйкес дұрыс дыбыстатып, айтқызу.</p> <p>-Ю дыбысының қосарланған дыбыс екенін түсіндіру: й + у = ю</p> <p>- Ю дыбысы қандай сөздерде кездеседі?</p> <p>- Ю–дауысты дыбыс; сөздің соңында кездеседі, й мен у-дың қосарлануынан жасалған дыбыс.</p> <p>Дид ойын: «Топтастыр»</p> <p>Я және Ю әріпі бар суреттерді топтастыру.</p> <p>Қортынды</p> <p>Сұрақ-жауап</p> <p>Қандай дыбыстармен таныстық?</p> <p>Балаларды мадақтау.</p> <p>Көркем әдебиет</p> <p>Қызығушылықты ояту</p> <p>Дид ойын: «Кім тапқыр?»</p> <p>Жұмбақ жасыру</p> <p>Дәміде жоқ,түсі жоқ, Пайдаланбас кісі жоқ. СУ</p> <p>Ой дамыту. АҚТ технологиясы.</p> <p>-Су туралы түсінік беру.</p> <p>-Сұрақ-жауап.</p> <p>--Су қандай зат?</p>	<p>-Біздің жерімізде құрғақ жер көп пе, су көп пе?</p> <p>Жер ғаламшары туралы түсінік беру.</p> <p>Жер бетіндегі ауа, су, жарық болғандықтан, онда адамдар, құстар, жануарлар тіршілік етеді.</p> <p>Балалардан адамдардың табиғатты бақылауы не үшін қажет екендігі туралы түсіндіру.</p> <p>Табиғат туралы түсінік беру.(жер,су,ауа,өсімдіктер,құстар,жануарлар т.б.)</p> <p>-Тірі және өлі табиғат туралы түсіндіру.</p> <p>Табиғат нешеге бөлінеді?</p> <p>Күн неге жарқырайды?</p> <p>Кемпірқосақ қай мезгілде пайда болады?</p> <p>Өсімдіктің тіршілігі үшін не қажет?</p> <p>Сергіту сәті:</p> <p>Тербеледі ағаштар,</p>
--	---	--	--	--

	<p>Өлі, тірі табиғат. Қалай ойлайсыңдар тірі табиғатқа не жатады? -Дұрыс адамдар, құстар, жануарлар, өсімдіктер, ағаштар Яғни, көбиетін, қоректенетін, өсетіндер жанды табиғатқа жатады. Ал жансыз табиғатқа не жатады? Дид ойын: «Кім тапқыр?» Жұмбақ жасыру: Жер бетінде жатады Онымен ойнайсың Әр түрлі мүсін жасайсың. Құм Ой дамыту. АҚТ технологиясымен жұмыс. Балалар бүгін сендермен біз ғалымдар боламыз. Ал ғалымдар деген кім? Дұрыс, бүгін сендермен құмның қасиетін зерттеуге барамыз. Саяхат Қазақстан еліміз шөлді далалар бар екен. Ол жерде шөлге төзімді жануарлар ғана мекендейді. мысалы: түйе. кесіртке, құрт т.б Балалар қарандаршы құмдар төбешіктер болып жатыр.</p>	<p>Қызығушылықтарын ояту. Тосын сәт. Музыка ойналады -Балалар, міне керемет. Сендер не байқап тұрсыңдар. Мынау не? -Балалар шарлардың түсі қандай? Қызыл, сары, жасыл. -Жарайсыңдар байқадыңдар ма бұл шарлар сиқырлы. -Балалар шарлар қай жерде тұр? -Біз оны қалай алсақ болады екен? Мүмкін сиқырлы шарларға санамақ айтып көрсек қайтеді. Санамақ Бір дегенім бесік, шықтық одан өсіп. Екі дегенім елім, далам туым көгім. Үш дегенім үміт, үміт артар жігіт. Төрт дегенім бақыт, бағалайтын уақыт. Музыка әуенімен шарлар төменге түседі. -Балалар сиқырлы шарлармен бірге тапсырма келген екен. Тапсырмаларды орындаймыз ба? 1-тапсырма.</p>	<p>төменде) көрсетіп айтып беру. Кірпінің тапсырмасын орындау. Үлестірмелі материалдармен жұмыс. 1-тапсырма Алдарыңда тұрған ақ параққа сурет саламыз жоғарғы жағына үш алманың суретін салайық, қағаздың төменгі жағына екі алманын суретін салайық. Енді қағазға мұқият қараңдар шатыстырып алмаңдар. оң қолдарың қайда, дұрыс оң жаққа алмұрттың суретін салайық. ақ парақтың дәл ортасын көрсетіңдерші, (балалар ортасын көрсетеді) дұрыс сол жерге шиенің суретін саламыз. 2-тапсырма Тақтамен жұмыс: Бұлт, күн, үй, шөптер, тал, қызғалдақты киіз үйдің сол жағына, көбелекті жоғары, күннің көзін оң жаққа, шөптерді төмен жаққа орналастыру, т.б. қағаздан қиылған суреттерді</p>	<p>-Оның қандай пайдасы бар? -Судың қасиеттері қандай? - Адамдар суды не үшін пайдаланады? (ішеді, жуынады) - Суды адамдардан басқа тағы нелер пайдаланады (жануарлар, өсімдіктер) -Су аға ма? Неліктен? Өйткені ол сұйық.. Сергіту сәті. Ал балалар тұрайық, Мойнымызды бұрайық. Қолымызды созайық, Су ішінде қалықтап, Қәне, жүзіп алайық, Оңға, солға бір қарап, Денемізді бұрайық Дид ойын: «Зерттеушілер» Тәжірибе жасау ТӘЖІРИБЕ №1 «Судың қасиеттері» Мақсаты: Судың қасиеттерімен таныстыру (пішіні бар, иісі, дәмі, түсі жоқ). Қолданылатын материалдар: Әртүрлі пішіндегі бірнеше ыдыстар, су. Процесі: Әртүрлі пішіндегі мөлдір</p>	<p>Алдымнан жел еседі. Кіп-кішкентай ағаштар, Үп-үлкен болып өседі. 2- сұрақ : Дид ойын: «Топтастыр» Шарты: Тірі және өлі табиғат заттарын сурет арқылы топтастырып жинау. Балаларды топқа бөлу. 1-топ: Өлі табиғатқа жататын заттардың бөлігін құрастырып, жапсыру. 2-топ: Қорапты жасылға бояу. Тірі табиғат заттарының жасыл қорапқа салу. Сергіту сәті. Біз кішкентай баламыз, Өсіп-өсіп толамыз. Күнге қарай талпынып, Көкке қолды созамыз.</p>
--	--	--	---	--	---

<p>Қане біз алдымыздағы құмнан осындай төбешік жасап көрейік Құммен жұмыс жасамай тұрып қауіпсіз ережесін еске түсірейік. Ал құмды не үшін пайдалануға болады? Құрылыста, ыдыс жасағанда, шыны, айна. Балалар сендер ғалымдар боласыңдар. Тәжірибе алаңы. Ой қозғау. Сендер осы табиғатты зерттейтін ғалым болғыларың келе ме? Дид ойын: «Кішкентай ғалымдар» ТӘЖІРИБЕ №1 «Құм» Мақсаты: Құм түйіршіктерінің пішінін қарастыру Қолданылатын материалдар: Таза құм, науа, үлкейткіш әйнек. Процесі: Таза құмды алып, науаға толтыру. Үлкейткіш әйнек арқылы балалармен бірге құм түйіршіктерінің пішінін қарастыру. Ол әр түрлі болуы мүмкін; балаларға шөлде оның ромб тәрізді екенін айту. Әр бала құмды алып, оның</p>	<p>Дид ойын: «Ұқсас затты ата» Шарты: Пішіндерге ұқсас затты атау. Мынау қандай пішін? (дөңгелек) -Дөңгелекке ұқсайтын заттарды атандаршы? Балалар жауабы Доп не істейді? Келесі пішін ол не? (үшбұрыш) Үшбұрышқа ұқсайтын заттарды атадаршы. (кеме, шатыр, жалау) Кеме қайда жүзеді? Келесі қандай пішін? (төртбұрыш) Осы пішінге ұқсайтын заттарды атау. (телидидар, есік, терезе) Телидидардан не көресіңдер? -Тамаша, сиқырлы шарлардың тапсырмасын жақсы орындадық. 2-тапсырма. Ал, енді балалар мен сендерді үстел басына шақырамын. Сиқырлы шарлардың дайындаған ойыны бар екен. Дид ойын «Геометриялық пішінге қарай заттарды топтастыру» (пазла)</p>	<p>магнитпен тақтаға жапсыру. Балаларды мадақтау. Сергіту сәті: «Ұшақ» балалар аяқтарын алашақ қойып, қолдарын екі жаққа созып, оңға-солға бұрылады. Дид ойын.« Жоғарыда-төменде» Шарты: Балалар заттардың қайда орналасқандарын айтады. Дид ойын: «Жол картасын бейнеле» Шарты. Тақтадағы суретке қарап, өз орындарында тез орналастырып қою керек. Қортынды Кірпі: балалар сендерге көп рахмет, маған сендердің көп көмектерің тиді. Сау болыңдар. (балалар кірпімен қоштасады) Балаларды мадақтау. Сұрақтар ілмегі арқылы қорытындылау. Сауат ашу. Тақырыбы: Я дыбысы және Ю дыбысы . Ынтымақтастық атмосферасын орнату: Біз мектепке барамыз, Өнер-білім көп оқып,</p>	<p>ыдыстарға су құйып, балаларға су ыдыстың пішінін қабылдай алатынын көрсету. Қорытынды: Судың пішіні жоқ және ол құйылып тұрған ыдыстың пішінін қабылдай алады. Қортынды Балаларды мадақтау. Тәжірибе №2 Судың дәмі. Мақсаты: Судың дәмі бар-жоғын білу. Қолданылатын материалдар: Су, үш стақан, тұз, қант, қасық. Процесі: Тәжірибе жасамас бұрын судың дәмі қандай екенін сұрау. Осыдан кейін балаларға қарапайым қайнаған суды ішуге беру. Содан кейін бір стақанға тұз, ал келесісіне қантты араластырып, балаларға дәмін көруге беру. Енді судың дәмі қалай өзгергенін айту. Қорытынды: Судың дәмі жоқ, бірақ оған қосылған заттың дәмін қабылдайды. Математика негіздері</p>	<p>3- сұрақ: «Табиғатты қорғау деген не?» Дид ойын: «Табиғатты аялайық» Әр бала тірі табиғат түрлерін плакатқа жапсырып, табиғат көрінісін бейнелей отырып әңгімелейді. Жасыл шөпті жұлға болмайды, ол біздің жерімізге көрік береді. Ағашты кесуге болмайды, ол бізге таза ауа береді. Суды ластауға болмайды, сусыз өмір жоқ. Гүлді жұлға болмайды, гүлді аялау керек. Көбелекті өлтірмеңдер, ол — әдемілік белгісі. Құсты атуға болмайды, құс — адамның досы. Аңдарды қорғауымыз керек, олар біздің байлығымыз. Қортынды</p>
--	---	---	--	---

	<p>қанишалықты сусымалы екенін сезіну. Қорытынды: Құм сусымалы және оның құм түйіршіктері әртүрлі пішінде болады. ТӘЖІРИБЕ №2 «Шашыраңқы құм» Мақсаты: Шашыраңқы құмның қасиетін қарастыру. Қолданылатын материалдар: Елек, қарындаш, кілт, құм, науа. Процесі: Алаңды құрғақ құммен тегістеу. Құмды елек арқылы біркелкі себу. Қарындашты құмға асықпай батыру. Құмның бетіне ауыр затты (мысалы, кілт) қою. Құмдағы заттың ізінің тереңдігіне назар аудару. Науаны шайқау. Кілт және қарындашпен жанағы әрекетті қайталап жасау. Қарындаш кәдімгі құмға қарағанда, шашыраңқы құмда екі есе тереңірек түседі. Ауыр заттың ізі шашыраңқы құмға қарағанда, кәдімгі құмда айқынырақ көрінеді. Қорытынды: Шашыраңқы құм айтарлықтай тығызырақ. Бұл қасиет</p>	<p>Шарты: Әр затты ұқсас белгісі бойынша топтастыру. 3-тапсырма. Дид ойын: «Кім тапқыр?» Шарты: Балалар топ бөлмесінің ішінен пішіндерге ұқсас заттарды табу. Сергіту сәті. 1 дегенде тұрайық, 2, 3, 4 - алақанды соғайық, Оң жаққа бұрылып, Сол жаққа бұрылып, Бір отырып, бір тұрып, Біз жүгіріп алайық. 5 дегенде асықпай, Орнымызды табайық. 4-тапсырма. Дид ойын: «Пішіндерді боя» Шарты. Балалар тақтадағы пішіндердің түстеріне қарап алдарындағы пішіндерді сондай түспен бояйды. 5-тапсырма. Дид ойын: «Қандай пішін шықты?» Шарты. Таяқшалардан таныс пішіндерді құрастырады. Мадақтау. Қорытынды.. Сұрақ қоя отыры қортындылау.</p>	<p>Білімнен бақыт табамыз. Өсе берсін санамыз Қызығушылықты ояту. АҚТ технологиясымен жұмыс. «Қоянның ормандағы саяхаты. Өз үйіне оралу үшін Қоянға көмектесу». Балаларды түстер арқылы топқа бөлу. Слайд «Кірпінің тапсырмасы»: 1. «Ой қозғау». Сұрақ-жауап арқылы жұмыс: 1-топ: - Дыбыс дегеніміз не? Әріп дегеніміз не? 2-топ: - Дыбыстар неше түрге бөлінеді? 3-топ: - Дауысты және дауыссыз дыбыстардың айырмашылығы неде? Дид ойын: «Кім тапқыр?» Қоян сөзінде біз естімеген қандай дыбыс түр? -Я қандай дыбыс? Оның басқа дыбыстардан қандай айырмашылығы бар? Түсінік беру. 2. Слайд: «Түлкінің тапсырмасы». Дид ойын: «Кім жылдам?» Шарты: Көп нүктенің орнына тиісті әріпті қойып айтып бер: 1-топ: Са –я, А-з, Қи – р.</p>	<p>Тақырыбы: Логикалық тапсырма Ой қозғау. Сұрақ-жауап Балалар айтыңдаршы математика оқу қызметінде біз не істейміз? Немен танысамыз? Балалар қалай ойлайсыңдар дүниеде нені санауға болмайды? (Жаңбыр тамшысын, жауған қарды, ағаш жапырақтарын, құм топырағын.) Ал жыл мезгілдерінің айларын санаймыз ба? Ендеше бір жылда неше ай бар? Кәне төрт мезгілді атап беріндерші? Қызығушылықтарын ояту. Тосын сәт. Почташы хат әкеледі. Хатта көптеген тапсырмалар болады. Оны білім ханшайымы жіберген 1-тапсырма. Дид ойын: «Кім тапқыр?» 1. Үйге кіргенде не ашылады... 2. Бәйшешек қай мезгілде гүлдейді... 3. Ұйықтаған кезде не көреміз...</p>	<p>Балаларды мадақтау. Қоршаған орта Жұмбақ жасыру: Жер бетінде жатады Онымен ойнайсың Әр түрлі мүсін жасайсың. Құм Ой дамыту. АҚТ технологиясымен жұмыс. Балалар бүгін сендермен біз ғалымдар боламыз. Ал ғалымдар деген кім? Дұрыс, бүгін сендермен құмның қасиетін зерттеуге барамыз. Қазақстан еліміз шөлді далалар бар екен. Ол жерде шөлге төзімді жануарлар ғана мекендейді. мысалы: түйе. кесіртке, құрт т.б Балалар қарандаршы құмдар төбешіктер болып жатыр. Қане біз алдымыздағы құмнан</p>
--	--	---	--	--	---

	<p>құрылысшыларға өте қолайлы және жақсы құм болып табылады.</p> <p><i>Шығармашылық бұрыш</i></p> <p>Құмға әр түрлі пішінмен сурет салу, мүсін жасау. Балаларды мадақтау.</p> <p style="text-align: center;">Дене шынықтыру</p> <p style="text-align: center;">Кіріспе бөлімі..</p> <p>Бағанмен кезек-кезек жүру және жүгіру; тәрбиешінің белгісі бойынша, бағаннан оның орнын іздеумен қозғалыста бірінен соң бірін қалпына келтіру.</p> <p>2 бөлім. Орамалмен жалпы дамыту жаттығулары...</p> <p>1. б.қ - аяқтың ені бойынша тұрыңыз, екі қолыңызда орамал, ұштарын жоғарыдан ұстаңыз. Орамал алға, жоғары, алға, бастапқы қалпына оралыңыз (4-5 рет).</p> <p>2. б.қ. - аяқ иық енінде, оң қолында орамал. Оңға бұрылыңыз, орамалды шайқаңыз, бастапқы күйге оралыңыз. Орамалды сол қолға ауыстырыңыз, сол жаққа бірдей қайталаңыз (әр бағытта 3 рет).</p> <p>3. б.қ. - аяқтың ені бойынша тұрыңыз, орамал екі</p>	<p>Белсенді қатысқан балаларды мақтау, мадақтау.</p> <p>Балаларға жұлдызша беру.</p> <p style="text-align: center;">Жапсыру</p> <p>Тақырыбы: Қысқы ағаштар келбеті.</p> <p>(Дәстүрден тыс жұмыс)</p> <p>Қызығушылықты ояту.</p> <p>Дид ойын: «Кім тапқыр?»</p> <p>Жұмбақ жасыру.</p> <p>Өсіп тұрған бұл не?</p> <p>Жаз болса жайнап, Саясында ән салып.</p> <p>Құстар жүрген сайрап, Салқын түссе-шешіліп,</p> <p>Қалады өзі жайрап. (ағаш)</p> <p>Жұмбақ мағынасын түсіндіру.</p> <p>1 .Ой қозғау</p> <p>Қыс мезгілі және қысқы ағаштар келбеті туралы түсінік беру.</p> <p>- Сұрақ – жауап.</p> <p>- Осы мезгілде ағаштар қандай түске енген?</p> <p>-Неліктен? Түсіндіру.</p> <p>-Ағаштардың бізге қандай пайдасы бар?</p> <p>Сөздік жұмыс. Жайрап, зулап</p> <p>2.Үлгіні талдау.</p>	<p>2-топ: Ү немесе і;</p> <p>3-топ: П немесе б; 4-топ: Ы немесе і; 5-топ: К немесе г.</p> <p>3. Слайд: «Қасқырдың тапсырмасы». Өткен сабақты бекіту.</p> <p>АҚТ тапсырма орындау, тексеру:</p> <p>- Я дыбысы туралы не білдік?</p> <p>Дид ойын: «Сөз ойла ,тез ойла»</p> <p>Шарты: Я дыбысынан келетін сөздер айту.</p> <p>Тақия, саябақ, бояу, сия, нияз, аяқ, ұя</p> <p>Суреттерге қарап, атауында я әрпі бар сөздерді ата.</p> <p>Слайд: «Аққудың тапсырмасы».</p> <p>Дид ойын: «Кім тапқыр?»</p> <p>Жұмбақ шешу:</p> <p>Орманнан, жалпақ даладан Кіп-кішкене арадан Бал іздеп бір аң жортады.</p> <p>Үп-үлкен боп қорқады.Аю АҚТ тех жұмыс. Слайд Ю дыбысы мен әрпін таныстыру.</p> <p>- Ю әрпін көрсету: баспа және жазба түрі.</p> <p>- Ю дыбысын артикуляциясына сәйкес дұрыс дыбыстатып, айтқызу.</p>	<p>4.Қандай ыдыстан ас ішуге болмайды...</p> <p>5. Қандай тас өзенде болмайды...</p> <p>6. Жабық көзбен не көруге болады.</p> <p>2 тапсырма.</p> <p>Дид ойын:</p> <p>«Апта күндерін ата».</p> <p>-Бір аптада неше күн бар?</p> <p>-Атап беріндерші.</p> <p>Балабақшаға неше күн барамыз?</p> <p>Неше күн демаламыз?</p> <p>Жақсы. Ал айтыңдаршы бүгін аптаның қай күні? Ал кеше аптаның қай күні болды?</p> <p>Ал ертең аптаның қай күні болады?</p> <p>Жарайсыңдар!</p> <p>Сергіту сәті.</p> <p>Ал, балалар тұрайық, Үлкен шеңбер құрайық.</p> <p>Оңға,оңға түзу тұр! Солға,солға түзу тұр!</p> <p>Алға қарай бір адым, Артқа қарай бір адым, Жоғары-төмен қарайық, Орнымызды табайық.</p> <p>3 тапсырма.</p> <p>Дид ойын: «Ойлан тап»</p> <p>Шарты: Логикалық есептер шығару.</p> <p>1) Әсемде бар 5 кәмпит, Әселде бар 2 кәмпит.</p>	<p>осындай төбешік жасап көрейік</p> <p>Құммен жұмыс жасамай тұрып қауіпсіз ережесін еске түсірейк.</p> <p>Ал құмды не үшін пайдалануға болады?</p> <p>Құрылыста,ыдысжа сағанда ,шыны,айна.</p> <p>Балалар сендер ғалымдар боласыңдар.</p> <p>Тәжрибе№1</p> <p>1-нұсқа. Ыдыстағы құмды түтікше арқылы үрлейміз.желдің әсерімен жылжып төбешіктерге айналады ия.</p> <p>2-нұсқа. Қасықтың көмегімен төбешік жасау.</p> <p>Құм қандай?</p> <p>Сусылдақ, жылжымалы.</p> <p>ТӘЖІРИБЕ №2</p> <p>«Дымқыл құм»</p> <p>Мақсаты: Дымқыл құмның қасиеттерімен таныстыру.</p> <p>Қолданылатын материалдар:</p>
--	--	--	---	---	---

	<p>қолыңызда төмен, ұштарыңызды жоғарыдан ұстаңыз. Отырыңыз, орамал алға, тұрыңыз, орамалды төмендетіңіз, бастапқы күйге оралыңыз (4-5 рет).</p> <p>4. б.қ. - аяқтың иық енінде тұрыңыз, алдыңызда бүгілген қолыңыздағы орамал. Алға қарай иілу, орамалды оңға және солға сермеу, түзу, бастапқы күйіне оралу (4-5 рет).</p> <p>5. б.қ - аяқтар сәл алыс, оң қолында орамал. Қысқа үзіліспен кезектесіп, орнында екі аяқпен секіру. Тыныс алу жаттығуы «Шар жарылды» Қозғалыстардың негізгі түрлері.</p> <p>1. Тепе-теңдік - шеңберге салынған баумен жүру (арқаңыз бен басыңызды тік ұстап, бір-біріңізден қашықтықта ұстаңыз)</p> <p>2. 5-6 сым арқылы екі аяқпен секіру бір-бірінен 40 см қашықтықта төселген</p> <p>3-бөлім.</p> <p>Қим ойын: «Түлкі мен тауықтар» ойыны. «Тауықты тап».</p>	<p>- Түсі, пішіні қандай?</p> <p>3. Жұмыс жасауда жапсырудың әдіс-тәсілін түсіндіру, көрсету. Жұмысқа қатысты материалдарды атау, қауіпсіздік ережелерін ескерту.</p> <p>4. Балалардың өз бетінше жұмыс жасауы. Қадағалау, көмектесу.</p> <p>Дид ойын: «Біздің көрме» Шарты: бір-бірінің жұмысына баға беру. Шапалақ әдісімен қортындылау. Балаларды мадақтау.</p>	<p>-Ю дыбысының қосарланған дыбыс екенін түсіндіру: й + у = ю</p> <p>- Ю дыбысы қандай сөздерде кездеседі?</p> <p>- Ю–дауысты дыбыс; сөздің соңында кездеседі, й мен у-дың қосарлануынан жасалған дыбыс.</p> <p>Дид ойын: «Топтастыр» Я және Ю әріпі бар суреттерді топтастыру. Қортынды Сұрақ-жауап Қандай дыбыстармен таныстық? Балаларды мадақтау.</p>	<p>Қоссақ 5 пен 2-ні, Қанша болар шешімі?</p> <p>2) Кеше көл жағасында Жиналды 4 үйрек 3-і ұшып кетті неше үйрек?</p> <p>3) Алма ағаш үстінде, Он жағында 6 алма Сол жағасында 4 алма Алмаларды біз қоссақ Нешеу болар барлығы? 4 тапсырма.</p> <p>Дид ойын: «Көрісің тап» 1,3,4, Жарайсындар балалар! Қорытынды. Балалар білім ханшайымының тапсырмаларын жақсы орындадыңдар. Жарайсыңдар! Білім ханшайымының сендерге деген сыйлығы бар екен. Балаларға сыйлықты беріп мадақтау.</p>	<p>Дымқыл құм, құмға арналған қалып. Процессі: Ылғал құмды алақанға алып, оны себу, бірақ ол алақаннан бөліктеп түседі. Құмға арналған қалыптарды дымқыл құммен толтырып, оны төңкеру. Құм қалыптың пішінін сақтайды. Қорытынды: Ылғалды құмды алақаннан себу мүмкін емес, ол құрғағанға дейін кез келген пішінді сақтай алады. Құм суланған кезде құм түйіршіктерінің арасындағы ауалар жоғалады, дымқыл жиектері бір-біріне жабысады.</p> <p>Қортынды Балаларды мадақтау.</p> <p>Қазақ тілі. Ой қозғау.</p>
--	--	--	---	--	---

	<p><i>Педагог ойыншық тауықты алдын-ала бір жерге жасырады және оны іздеуді ұсынады. Ойыншықтың қай жерде екенін байқаған кез-келген адам мұғалімге жақындап, бұл туралы оған тыныш айтады.</i></p> <p><i>Балалардың көпшілігі тапсырманы орындаған кезде, мұғалім ойыншықтың қасына келіп, оны әкелуге мүмкіндік береді.</i></p> <p><i>Қорытынды: -</i> <i>Ұйымдастырылған оқу іс-әрекетінің нәтижесін талдайды:</i> <i>-Қандай жаттығулар жасадық?</i> <i>-Балалармен бірге ойнаған және жаттыққан қимыл қозғалыстарын еске түсіру.</i></p> <p><i>Қазақ тілі.</i> <i>Миға шабуыл</i> <i>Дид ойын:</i> <i>«Кім тапқыр?»</i> <i>Жұмбақтарды шешу</i> <i>Қанаты жоқ, ұшады,</i> <i>Аяғы жоқ, жетеді.</i> <i>Аузы жоқ, ұлиды (Боран).</i> <i>Арыстан арқырады, Орман жарқырады</i> <i>(Найзағай).</i> <i>Қанаты жоқ – ұшады,</i> <i>Аяғы жоқ – қашады (Жел).</i></p>				<p><i>Балалар бізге күн, су, ауа керек па?</i> <i>- Ия, күн, су, ауа бізге керек.</i> <i>- Осының барлығын бір сөзбен айтқанда не дейміз?</i> <i>- Табиғат</i> <i>- Табиғат екіге бөлінеді: Өлі табиғат және тірі табиғат болып.</i> <i>- Қане бәріміз қайталайық.</i> <i>- Өлі табиғат және тірі табиғат.</i> <i>- Өлі табиғатқа: су, ауа, жер күн, бұлт, құм, жаңбыр жатады.</i> <i>- Ал тірі табиғатқа: адамдар, құстар, өсімдіктер, гүлдер, жан - жануарлар, балықтар жатады.</i> <i>Дид ойын: «Кім тапқыр?»</i> <i>Жұмбақ</i> <i>Аспан түстес сұйық,</i> <i>Әркім ішер құйып.</i> <i>(су)</i> <i>(Осы сәтте аудио арқылы жаңбырдың тырсылы естіледі).</i> <i>- Балалар,</i></p>
--	--	--	--	--	---

	<p><i>Қыста ғана болады, Ұстасаң, қолың тоңады (Қар) Дид ойын: «Табиғат құбылыстары» Шарты: Табиғат құбылыстарына анықтама беру. табиғат құбылыстары – әр маусымда болатын табиғи өзгерістер (жаңбыр, қар, жел, боран, найзағай т.б.). Жыл мезгілдері туралы бейнефильмдер тамашалау. 1 – ші терезені ашу. – Балалар, суреттен нені байқадыңдар? Жазда күн ыстық болады. Жаз бойы балалар демалады. Жаз мезгілінде жеміс-жидектер пісе басайды. Жаз мезгілінде айнала жасыл желекке еніп, әртүрлі гүлге толады. Дид ойын: «Жаз көрінісі» Шарты: А3 форматта жаз мезгілін құрастыру. Сергіту сәті. 1 дегенде тұрайық, 2, 3, 4 – алақанды соғайық, Оң жаққа бұрылып, Сол жаққа бұрылып, Бір отырып, бір тұрып, Біз жүгіріп алайық. 2 – ші терезені ашу.</i></p>				<p><i>тыңдаңдаршы, бір нәрсе тырсылдайтын сияқты. (Балалар таңырқай қарап, тыңдайды.) Ғажайып сәт - Бізге қонаққа Тамшы келіпті. - Қане, балалар, қонақпен сәлемдесейік. Тамшы: Сәлем, достар! Балалар, мен сендермен достасқым келеді. - Тамшы, кел төрлет, біз бүгін су әлеміне зерттеу жасаймыз. - Өзіңнің кім екеніңді білгің келе ме? - Тамшы: Әрине білгім келеді. - Ендеше сен де мұқият тыңдап отыр. АҚТ тех жұмыс. - Көп тамшыдан су пайда болады. Су өмір бойы айналымда болады. Ол жаңбыр болып жерге түседі. Арық болып өзенді құрайды. Содан</i></p>
--	---	--	--	--	---

	<p>Күз туралы бейнефильмді тамашалау. Күзде күн суыта бастайды. Күз мезгілінде жаңбыр жиі жауады. Күзде ағаштардың жапырақтары сарғаяды. Күзде егін піседі. Егінді адамдар жинайды. Күзде барлық жеміс-жидектер пісіп, жерге түседі. Жан-жануарлар да қысқа азық жинайды. Дид ойын: «Тиінге саңырауқұлақ сыйлаймыз» Шарты: Ермексаздан саңырауқұлақ мүсіндеу. 3 – ші терезені ашу. Көктем туралы бейнефильмді тамашалау. – Көктем мезгілінде қандай табиғат құбылысы болады? Көктемде күн жылына бастайды. Қар еріп жылғалардан су ағады. Жыл құстары өз мекендеріне ұшып келе бастайды. Келе сала ұя салып, балапан басып шығарады. Ағаш бұтақтары бүршік жарады. Құрт-құмырсқа, аралар оянады. – Күн күркіреп, жаңбыр жауады. Дид ойын: «Бүршік жарған ағаштар»</p>				<p>кейін қайтадан күн шуағымен бу болып аспанға көтеріліп, жер бетіне жаңбыр болып оралады. - Жер бетінде су көп болса да, барлығы бірдей ішуге жарамды бола бермейді. Су тұщы және тұзды (ащы) болады. Біз ішу үшін тұщы суды пайдаланамыз. Су - тіршілік көзі. Оны тамаққа пайдаланамыз, шөлімізді басамыз. Сонымен қатар егін суарамыз, өрт сөндіреміз. Жан - жануарлар, балықтар, құстар да сусыз өмір сүре алмайды. Дид ойын: «Кішкентай ғалымдар» Тәжірибе №1 «Судың иісі» Мақсаты: Судың иісі бар-жоғын білу. Қолданылатын материалдар: Бір стақан қант және</p>
--	--	--	--	--	---

	<p><i>Шарты: Дайын ағаш макетіне жасыл ермексаздан бүршік жапсыру.</i></p> <p><i>4 – ші терезені ашу.</i></p> <p><i>Қыс туралы бейнефильмді тамашалау.</i></p> <p><i>– Ал, қыста қандай құбылыс болады?</i></p> <p><i>Қыста күн суық болады. Қар жиі жауады. Ағаштардың бұтақтарын қар басып, бұтақтар иіліп тұрады. Айнала аппақ қарға оранады. Боран соғып, үскірік аяз болады. Аюлар апанында ұйқыға жатады. Өзендер мен көлдердің бетіне қалың мұз басады.</i></p> <p><i>– Қар жауады</i></p> <p><i>Дид ойын: «Суретші қыс»</i></p> <p><i>Шарты: Дәстүрден тыс май шаммен сурет салу.</i></p> <p><i>Барысы: Ақ қағазға майшаммен сурет салу, үстін көк бояумен бояу.</i></p> <p><i>Дид ойын: «Бұл қай кезде болады?»</i></p> <p><i>Шарты: Бөлмеде жыл мезгілдері бейнеленген орманның макеті тұр. Осы макетте төрт мезгілдің өзіне тән белгілері шатастырылып қойылған. Сол қатені түзеулері керек.</i></p> <p><i>Қорытынды.</i></p>				<p><i>бір стақан тұз қосылған су, иісті ерітінді.</i></p> <p><i>Процесі:</i></p> <p><i>Балалардан судың иісі қандай екенін сұрау. Жауаптарды естігеннен кейін олардан ерітінділері бар стақандардағы суды (қант пен тұз) иіскеуін сұрау. Содан кейін суға (балалар көрмейтіндей) иісті ерітіндіні тамызу. Енді судың иісі қандай екенін сұрау.</i></p> <p><i>Қорытынды: Судың иісі жоқ, бірақ оған қосылған заттың иісі шығып тұрады.</i></p> <p><i>Тәжірибе №2</i></p> <p><i>«Судың түсі»</i></p> <p><i>Мақсаты: Судың түсі бар-жоғын анықтау.</i></p> <p><i>Қолданылатын материалдар:</i></p> <p><i>Бірнеше стақан су, түрлі түсті бояулар.</i></p> <p><i>Процесі:</i></p> <p><i>Балалардан түрлі түсті бояуларды стақан суға салып, оларды</i></p>
--	--	--	--	--	---

	<p><i>Сұрақ жауап арқылы қорытындылау Балаларды мадақтау.</i></p>				<p><i>араластыруын сұрау. Су қандай түске өзгергенін сұрау Қорытынды: Су түссіз, бірақ оған қосылған заттың түсіне өзгере алады. Балаларды мадақтау.</i></p> <p><i>Дене шынықтыру Кіріспе бөлімі: Бірінің артынан бірі сапқа тұру. Денені тік ұстау. Шеңбер бойымен денені тік ұстап жүру. Қол бүйірде аяқтың ұшымен жүру. Қол бүйірде өкшемен жүру. Қатарға тұру. Қолдарын созып, арақашықтықты сақтау. Негізгі бөлім: Жалпы даму жаттығулары (Сылдырмақпен) Б. қ: «Ара ұшты» 1. Аяқтар алашақ қойылған, қолдар бүйірде. Басты оң</i></p>
--	---	--	--	--	--

					<p>иықтан сол иыққа қарай, сол оңға қарай иілту. «з-з-з» деп айту. /5 рет қайталау/ Б. қ.: «Айдаһардың құйрығы» 2. Аяқтары алишақ қойылған, қолдары бүйірде, оңға - солға бұрылу, Әр бұрылған сайын «көрдім» деп айту. / 6 рет қайталау/ Б.қ.: «Қайшы» 3. Аяқтары алишақ қойылған, Қолды алдыға созып, оң қолмен сол қолды айқастырып, қайшылау. / 6 рет қайталау/ Б. қ.: «Қоян қапты» 4. Аяқтарын біріктіру. Қолдарын қоянның аяғына ұқсату. Орнында секіру. /15-20 секунд/ Тыныс алу жаттығулары: 1 – 2, 3 - 4 есебінде танаудың әр тесігінен кезек - кезек демді ішке тартады; 1 – 10 (16)</p>
--	--	--	--	--	---

					<p><i>есебінде дем алуды бөгеу, сыртқа шығарады.</i></p> <p><i>Бастапқы қалыпқа келу.</i></p> <p><i>Қимыл қозғалыс жаттығулары.</i></p> <ol style="list-style-type: none"><i>1. Гимнастикалық орындық үстінен жүріп өту.</i><i>2. Секіру. Еденде 10-20 см қашықтықта (екі арқаннан тұратын жолақ арқылы) жатқан арқаннан секіру.</i> <p><i>Қимылды ойын:</i></p> <p><i>Күн мен жаңбыр.</i></p> <p><i>Ойын шарты:</i></p> <p><i>Балалардың алаңның бір шетінен немесе бөлмеге қойылған орындықтардың артында тізерлеп отырады да «терезеге» орындықтың арқасынан қарайды.</i></p> <p><i>Балаларды мадақтау.</i></p> <p><i>Қорытынды:</i></p> <p><i>«Айналу» - бір - бірінің қолынан ұстай отырып, айнала жүгіру.</i></p>
--	--	--	--	--	--

					<i>Шеңбер бойы маршпен жүру.</i>	
Серуенге дайындық	<i>Әңгіме жүргізу. Серуенге шыққанда қауіпсіздік ережелері туралы ескерту. Киіну: Серуенге шығу, аяқ киімдерінің дұрыс киілуін қадағалау, қатармен жүруге дағдыландыру</i>					
Серуен:	<i>Картотека № 1 Қырауды бақылау.</i>	<i>Картотека № 2 «Қарды бақылау»</i>	<i>Картотека № 4 шақты бақылау</i>	<i>Бұр</i>	<i>Картотека № 5 Қар жауып тұрған құбылысты бақылау.</i>	<i>Картотека № 6 «Аязды бақылау»</i>
	<i>Қысқы серуен картотекасынан . Картотека қосымша тіркелген.</i>					
Балалардың үйге қайтуы	<i>Ата-аналарға балаларын себепсіз балабақшадан қалдырмауларын ескерту.</i>	<i>Ана – аналармен әңгімелесу. Балаланы балабақшаға уақытында әкеулерін ескерту.</i>	<i>Ана – аналармен әңгімелесу. Баланың бүгінгі жетістігі туралы әңгімелеу.</i>	<i>Ата-аналармен баланың ынтасы, қызығушылықтары туралы әңгімелесеу</i>	<i>Балалар отбасында өздері не істей алатындары туралы әңгімелесу.</i>	

Тәрбиелеу-білім беру процесінің циклограммасы


Қарағандық мектеп - балабақшасы

Мектептің бейінгі ұйымдағы мектепалды тобы

Балалардың жасы: 5 жас


Жоспардың құрылу кезеңі: 27.02 – 03.03.2023 ж

<i>Күн тәртібі</i>	<i>Дүйсенбі</i>	<i>Сейсенбі</i>	<i>Сәрсенбі</i>	<i>Бейсенбі</i>	<i>Жұма</i>
Балалардың қабылдау	Балаларды қабылдау, дене қызуын өлшеп, көңіл -күйлеріне назар аударып, жағымды жағдай орнату. Ата-анамен әңгімелесу арқылы баланың үйдегі көңіл-күйін, денсаулығын сұрау.				
Ата-аналармен әңгімелесу, кеңес беру	Балалардың денсаулығы, көңіл- күйі туралы ата-анамен әңгіме жүргізу. отбасы дәстүрлері туралы жеке әңгімелесу				
Балалардың дербес әрекеті (баяу қимылды ойындар, үстел үсті ойындары, бейнелеу әрекеті, кітап-тарқарау және тағы басқа-әрекеттер)	Картотека №12 Қайсысы қайда тіршілік етеді Мақсаты: жануарларды ұқсас белгілеріне қарай табу, алардың мекен-жайын анықтау. Сөздік қарын молайту.	Картотека №13 «Экологиялық бағдаршам» Мақсаты: Балаларды табиғат сұлулығын көріп, сезіне білуге, оны қорғай білуге тәрбиелеу. Табиғатқа деген сүйіспеншілігін сақал-мәтел, тақпақтар, тиым сөздер арқылы білімдерін алттыру.	Картотека №14 «Кімге не керек» Ойынның мақсаты: Түрлі мамандықтың еңбек құралдарын танып айта білуге үйрету	Картотека № 19 «Гүлдерді күтеміз» Мақсаты: балалардың табиғатты рухани бағалау мәдениетін, гүлдерді дұрыс күтіп-баптау, яғни суару, қолсыту дағдыларын қалыптастыру.	Картотека № 21 «Құстарға көмек береміз» Мақсаты: Балаларға құстар туралы білім беру, білімдерін жетілдіре түсу. Суреттер бойынша есте сақтау қабілетін дамыту. Құстарға қамқорлықпен қарауға баулу.
	Әлеуметтік-эмоционалды дағдыларды қалыптастыру картотекасынан				
Ұйымдастырылған іс-әрекетке дайындық	Ашық менің жүрегім ылаң күліп жүремін. Бірге ойнап бір жүрер Достарым көп, білемін!	Асапан ашық, көгілдір Күн шуағын төгіп тұр! Қол ұстасқан біздерді, Тереземнен көріп тұр.	Табиғат егіз адаммен Ұқсастық табам содан мен Мәңгілік балсын егіздер Жер- ана, көл теңіздер.	Қол ұстасып, дөңгеленіп, Тұра қалдық екеуіміз. Өзіміз де дөңгелек Күнге ұқсайды екенбіз.	«Кел, балалар күлейік» Кел, балалар, күлейік, Күлкіменен түлейік! Қабақ түйген не керек, Көңілді боп жүрейік!
Білім беру ұйымының негізгі мақсатына бағытталған іс-әрекет	1. Сөйлеуді дамыту Тақырыбы: «Табиғат тіршілік нәрі» Табиғатқа саяхат. Ой қозғау.	Денешынықтыру Кіріспе бөлімі: Бірінің артынан бірі сапқа тұру. Шеңбер бойымен денені тік	Сөйлеуді дамыту Тақырыбы: «Көктем келді» Суретпен жұмыс. Қызығушылықты ояту.	Сауат ашу негіздері. Тақырыбы: Дыбыстар әлемі. Қызығушылықты ояту. Дид ойын: «Кім тапқыр?»	Көрнеу әдебиет Тақырыбы: Бесік жыры. II. Қызығушылықты ояту. Дид ойын: «Кім тапқыр?»

<p>Ұйымдастырылған іс-әрекетке дайындық</p>	<p><i>Ашық менің жүрегім Ылғи күліп жүремін. Бірге ойнап бір жүрер Достарым көп, білемін!</i></p>	<p><i>Асапан ашық ,көгілдір Күн шуағын тәгіп тұр! Қол ұстасқан біздерді, Тереземнен көріп тұр.</i></p>	<p><i>Табиғат егіз адаммен Ұқсастық табам содан мен Мәңгілік болсын егіздер Жер- ана, көл теңіздер.</i></p>	<p><i>Қол ұстасып, дөңгеленіп, Тұра қалдық екеуміз. Өзіміз де дөңгелек Күнге ұқсайды екенбіз.</i></p>	<p><i>«Кел, балалар күлейік» Кел, балалар, күлейік, Күлкіменен түлейік! Қабақ түйген не керек, Көңілді боп жүрейік!</i></p>
	<p>Саяхат тәртібі. Өзін ұстау ережелері -Ағаштардың бұтақтарын сындырма; -Гүлдерді жұлма; -Саңырауқұлақтарды баспа; - От жақпа; -Орманға жалғыз баруға болмайды. -Жүгіруге болмайды. -Асығуға болмайды. Баяу әуен ойнайды. Орманға да келдік балар жан –жаққа назар аударайықшы табиғат қандай керемет, қазір көктем мезгілі. Балалар, қарандаршы мынау кірпінің ізі ғой. Балалар, қарандаршы мына жерде суреттер жатыр, сірә кірпі мына суреттерді бізге тығып кеткен болар. Ой дамыту Суретпен жұмыс. Тәрбиеші суреттерді тақтаға іліп әңгімелейді. Сергіту сәті:</p>	<p>ұстап жеңіл жүгіру. еңкейтілген тақтайшамен жоғары, төмен жүру . екі жалауша алып, шеңберге тұру. Негізгі бөлім: Жалпы даму жаттығулары Жалаушамен Б.қ.: «Желбірейді жалау» 1. Аяқтары иық мөлшерінде. Жалаушаны жоғары созып ұстайды. Жалаушаны және басты оң – сол жаққа қисайту. /6 рет қайталау/ Б. қ.: «Суда жүзу» 2. Аяқтары алшақ қойылған , жалаушалар жанға созу. Иықты қозғап, суда жүзу қимылын жасау. / 6 рет қайталау/</p>	<p>Дид ойын: «Ойлан тап» Бұл қай кезде болады? Жұмбақ жасыру Қар еріп , су ағады, Сарқырап сайға толады. Күн ұзарып жылиды, Бұл қай кезде болады? (көктем) 3.Ой дамыту. Суретпен жұмыс. Көктем мезгілі туралы түсінік беру. -Көктем мезгілінде қандай ерекшеліктер болады? Қар ериді, ағаштар бүршік жарады.</p>  <p>Құстар ұшып келеді -Құстарға қандай қамқорлық жасаймыз?</p>	<p>Жұмбақ жасыру Қар мұз еріп, жер көгеріп Дала гүлге толады. Бүршік ашып, жапырақ шашып, Мерекелер болады. Бәбектерім айтыңдаршы бұл қай кезде болады? (көктемде). Ой қозғау. Сұрақ - жауап - Ал қазір жылдың қай мезгілі? - (көктем мезгілі) - Көктемде неше ай бар?(көктемде үш ай бар) - Қазір көктемнің нешінші және қайсы айы? (1. Наурыз айы) Ал аптаның қайсы күні?(аптаның бейсенбі күні) Миға шабуыл Дид ойын: «Кім тапқыр?» Жұмбақ жасыру. - Естілмеген құлаққа, естілмейді бірақ та ол не?</p>	<p>Жұмбақ жасыру. Сәбиге сәнді үй, Әжеге ән-күй.(бесік) Бесікке іледі, Әнінде,дәмінде, Сәбилер біледі.(сылдырмақ) Ой дамыту Бесік туралы түсінік беру. Сұрақ – жауап. -Бесік деген не? -Ол не үшін керек? -Оны неден жасаймыз? Сөздік жұмыс: Бесік,тербету,жұбат у, бесікті аластау, бөпе, сылдырмақ т.б. 3.Өлең оқу. «Әлди,әлди ақ бөпем» -Өлең не туралы айтылған? 4.Ғажайып сәт. – Айгүл қуыршақтың қонаққа бөпесін алып келуі.</p>

	<p>Тербеледі ағаштар, Алдымнан жел еседі. Кіп-кішкентай ағаштар, Биік болып өседі. Ой дамыту. - Балалар, бүгін біз табиғат туралы әңгімелесеміз. Бізді қоршаған орта: жан-жануарлар мен өсімдіктер. Жер мен Ай, Күн, алыстағы жұлдыздар – осылардың барлығы табиғат деген ұғымды білдіреді. Табиғат тірі табиғат және өлі табиғат болып екіге бөлінеді Дид ойын: «Жалғасын тап» Жансыз табиғат - Жанды табиғат - Жанды табиғат жансыз табиғатсыз (тіршілік ете алмайды) Балалар, бәріміз топқа қайтатын кез келді. Бір, екі, үш, төрт, бес, Аяқты басамыз тез тез... Дид ойын: «Экологиялық бағдаршам» Шарты: Экологиялық жүйені бұзбау керек, яғни тыйым салатын белгілер, ұяларды, құмырсқаның илеуін бұзуға, өрмекшінің торын бұзуға, жәндіктерді аулауға тыйм</p>	<p>Б.қ.: «Айқастыр» 3. Аяқты алшақ қоямыз. Жалаушалар төменде. Оң қолдағы жалаушаны сол иыққа апару, сол қолдағы жалаушаны оң иыққа апару. «айқасты» деп айту. /6 рет қайталау/ Б.қ.: «Құламағайлар» 4. Аяқты алшақ қоямыз. Жалаушалар белде. Алдыға қарай еңкею, артқа шалқаю. /6 рет қайталау Б.қ.: «Серіппе» 5. Аяқтарын алшақ қою, жалауша төменде. Орнында тұрып «серіппе» секілді секіру. /15-20 секунд/ Қорытынды: Бір саппен шеңбер бойы жүру. /жалаушаларды себетке салу/ Тыныс алу жаттығулары: «Отын» - балалар ағаш шауып жатқан тәрізді болады. мұрынмен дем алып, ауыздан демді шығару. Бастапқы қалыпқа келу.</p>	 <p>-Көктем мезгілі қай мезгілден соң келеді?</p>  <p>Балалар қазір сендер сиқыршы боласыңдар. Дид ойын: «Суретті жандандыр» Көктем мезгілін суреттер арқылы жандандырасыңдар. Балаларды топқа бөлу. 1-топ. Қыс мезгілімен көктем мезгілінің суреттерін өз орнына қою.  2-топ: Дид ойын: «Суреттер сөйлейді» Суретке сөйлем құрау.</p>	<p>(бұл дыбыс) - Дыбыс деп нені айтамыз? (дыбыс деп әріптердің жуан және жіңішке айтылуын дыбыс дейміз) Тақтаны тақылдатып ұру. Неестідіңдер? (дыбыс естідік) - Ненің дыбысын есіттіңдер?(тақтаның) Аудио дыбыстар қою - Ал енді дыбыстар нешеге бөлінеді (дыбыстар 2 ге бөлінеді) - Қандай қандай болып? (дауысты және дауыссыз) - Дауысты дыбыстарды қандай түспен белгілейміз? (қызыл текшемен белгілейміз, дауыссыз дыбыстарды көк текшемен белгілейміз) - Сөздер қалай құралады? (сөздер дыбыстардың әріптердің бірігуінен құралады) - Ал сөйлемдер қалай құралады? (сөйлемдер сөздердің бірігуінен құралады) Ой дамыту.</p>	<p>-Бесікке салу дәстүрін көрсету. –Өлең жолдарын бәрі бірге айтып бөпені ұйықтату. «Әлди,әлди ақ бөпем» Әлди, әлди, ақ бөпем, Ақ бесікке жат, бөпем! Қонақ келсе, қой, бөпем, Қой тоқтысын сой, бөпем, Құйрығына той, бөпем Дид ойын: «Ерекшелігін тап» Шарты: Наурыз мейрамының ерекшеліктерін суреттен топтау. Қортынды Сұрақ-жауап Балаларды мадақтау. Қоршаған орта Тақырыбы: Көктемгі табиғат Миға шабул. Дид ойын: «Кім жылдам?» Жұмбақ жасыру. Ақ қар еріп, су көбейіп, Сай-салаға ағады.</p>
--	--	--	--	---	---

	<p>салынғанын суреттерден айырып жинау.</p> <p>Қортынды Адам орманның қонағы болып табылады және ол қонаққа барғанда қожайынның үйін бүлдірмей өзін дұрыс ұстау ережелері қажет екенін есте ұстауы тиіс.</p> <p>Балаларды мадақтау.</p> <p>Қоршаған орта Тақырыбы: Орман дәрігері. Ертегі. Қызығушылықты ояту. Дид ойын: «Кім тапқыр?» Жұмбақ жасыру. Табиғаттың сәні, Таза ауаның нәрі. Көрік берген далама, Білер оны бар бала. (Ағаштар) Сұрақ – жауап. Ой қозғау. Ағаштар және орман туралы түсінік беру. - Сұрақ – жауап. -Қазір қандай мезгіл? -Ағаштарда қандай өзгерістер болып жатыр? -Ағаштар бізге не үшін қажет?</p>	<p>Негізгі қимыл-жаттығулары: 1. Шеңбер бойымен аяқтың ұшымен жүру. 2. Арқанның астымен нысанаға дейін еңбектеу. 3. Обручтан-обручқа секіру.</p> <p>Қимылды ойын: «Мысық тышқан» Ойын шартымен таныстыру. Балаларды мадақтау. Қортындылау Сұрақ-жауап</p> <p>Сауат ашу негіздері. Тақырыбы: Ф дыбысы Өткен тақырыпты бекіту - Дыбыс дегеніміз не? - Дыбысты таңбалап жазсақ не болады? - Дыбыстар айтылуына қарай нешеге бөлінеді? Ой дамыту. Дид ойын: «Әріптер әлемі» Шарты: өткен әріптерді пысықтап олармен сөз, сөйлем ойлату. ю, в. ою,</p>	<p></p> <p>Қортынды Мнемо кесте арқылы ұоқ қортындылау.</p> <p></p> <p>Балаларды мадақтау.</p> <p>Математика Тақырыбы: 1-ден 10-ға дейінгі сандарды санау. Қызығушылықты ояту. Сендердің білімдеріңді тексеру барысында 1-ден 10-ға дейінгі сандарды санау үшін үй құрастырамыз. №1 тапсырма Дид ойын: «Пішіндер қонақта» Шарты: геометриялық пішіндерді атау және көлемі бойынша орналастыру.</p>	<p>Ертегі «Тынымсыз тіл» Ауыз деген қуыста тынымсыз тіл өмір сүріпті. Ол аппақ тістерді қатарластырып қойып өзіне қорған, ал екі еріннен ашылып жабылатын есік жасап алыпты. Ауыз арқылы дыбыстар, кезек - кезек сыртқа шығып тұрады екен. Кейбір дауысы бар дыбыстар көңілді ән салып жүреді екен. Ал кейбір дыбыстар ән салуды ұнатпайтын болыпты, себебі олардың дауысы жоқ екен. Ән салмай тып - тыныш өтіп бара жатқан дыбыстарға ренжіген тынымсыз тіл оларға ылғи кедергі жасауға тырысады екен. Дауысы жоқ дыбыстарды сыртқа жібермеу үшін біресе таңдайға жабысып тұрып алып, біресе тіске тақалып алады екен, кейде еріннен жасалған есігін жауып алады екен. Ертегі сендерге ұнады ма? Дид ойын: «Сөз ойла, тез ойла»</p>	<p>Мал маңырап, қой жамырап, Өріс малға толады. Бұршік шашып, жапырақ ашып, Бәйшешек гүл жарады. -Кім айтады, бұл қай кезде болады? Әрине, дұрыс айтасыңдар балалар! Қазір көктем мезгілі. -Балалар көктем айларын кім айтады? -Қазір қандай ай? -Көктемде табиғатта қандай өзгерістер болады? Балаларды топқа бөлу. 1-топ Көктем 2-топ Бәйшешек 3-топ Күн 1-тапсырма. Дид ойын: «Суреттер сөйлейді» Шарты: Көктем туралы суретке қарап әңгіме құрастыру. Әр топ суретке қарап әңгіме құрайды. 2-тапсырма.</p>
--	---	--	---	---	--

	<p>-Орман дегенде көз алдарыңа не елестейді? -Неге ну орман дейміз? Ой дамыту. -Ертегіні мәнерлеп оқу. -Ертегі желісін түсіндіру. -Терек қандай ағаш? -Неліктен ауырды? -Оның зарлы дауысын қай құс бірінші естіді? -Құстардың аттарын дұрыс айтып түсіндіру. Сөздік жұмыс: Елестейді, ну орман, зарлы, құлпырады. Сергіту сәті. «Қазым, қазым қаңқылда» Миға шабуыл. -Ертегі желісінен сұрақ – жауап. Дид ойын: «Ертегі құстары» Шарты: Берілген суреттерден ертегіден кездескен құстарды айыру. Қортынды Дид ойын: «Қызықты викторина» Басында тарағы бар ,бірақ шашыңды тарай алмайсың . (Әтеш) Қай кішкене құс жемін ұшып жүріп аулайды? (Қарлығаш)</p>	<p>вокзал. Әжем ою ойды. Вокзал үлкен және әдемі. Жаңа тақырып Қызығушылықты ояту. Дид ойын: «Кім тапқыр?» Жұмбақ жасыру. Қыста дем алып, жазда тынбайды, Көкке атылып, жерге құлайды. (фонтан) Өңкей сығай екі топта, Таласып жүр бір допқа. (футболшы) - Фонтан, футболшы сөздері қандай дыбыстан басталған? - Ф дыбысынан - Ендеше біз бүгінгі сабағымызда Ф дыбысымен және әрпімен танысамыз. Ф Бұл - дауыссыз дыбыс. Себебі созылып айтылмайды. Айтылуына қарай қатаң дауыссыз дыбыс. Орыс тілінен енген дыбыс Ф дыбысының дұрыс артикуляциясы мынандай: үстіңгі ерін</p>	<p>- Балалар, геометриялық пішіндерді үш тілде атап, көлемі бойынша орналастырады. Тапсырманы дұрыс орындағаны үшін үйдің қаңқасы (тік төртбұрыш) қойылады.  №2 тапсырма Дид ойын: «Сандарды ретімен және кері орналастыр» Шарты: тура және кері санайды. Карточкалардағы цифрларды дұрыс орналастыру. 1,2,3,4,5,6,7,8,9,10 (1-ден 10-ға дейін тура) 10,9,8,7,6,5,4,3,2,1 (10-нан 1-ге дейін кері) Үйдің шатыры қойылады.  №3 тапсырма</p>	<p>Шарты. Допты лақтырып қағып алу арқылы әр дыбысынан келетін сөздерді тез айту. Сергіту сәтін өткізу. Қорбаң, қорбаң етеді, Орман оның мекені. Тәтті балға тойып - ап, Қыста ұйқыға кетеді. Сөзжұмбақты шешу Бізді өмірге әкелуші жан? А - Н - А Көктемнің екінші айы? С - Ә - У - І - Р 3. Біздің көкке көтеріліп, желбірейтін символымыз? Т – У. 4. Ас - атасы не? Н - А - Н 5. Түнді жарық етуші не? А - Й Дид ойын: «Сөз ойла тез ойла» Ана, Ата, Бала, Отан, Нан, Саусақ жаттығулары. Алыптар мен балықтар. Теңіздегі алыптар ауыздарын ашады Кіп - кішкентай балықтар жүзіп жылдам қашады. 1, 2, 3 - бойға жинап күш, жалқаулықты тастаймыз, жазу жазып</p>	<p>Дид ойын: «Даусынан таны» Құстардың даусын аудиодан тыңдап қай құстың даусы екенің айтады. Сергіту сәті Тербеледі ағаштар, Алдымнан жел еседі. Кіп - кішкентай ағаштар, Үлкен болып өседі. 3-тапсырма. Дид ойын: «Шебер қолдар» Шарты: Әр топқа түсіндіру алдарына үлгісін көрсету. 1 топ: Ағаштың бейнесін жапсыру 2 топ: Ұяны қиылған пішіндерден ұя жапсру. 3 топ: Құстың суретін бояту 4-тапсырма «Тыйым сөздер» Әр топ жарыса тыйым сөздер айтады. Балаларды мадақтау. Қорытынды. Әр топты мадақтау.</p>
--	---	---	--	---	--

	<p>Қай құс өзінің атын қайталайды? (көкек) Қандай құс хат тасушы атанған?(көгершін) Қай құста мүлде ұя болмайды? (көкек) Адам қай құсты аң аулауға пайдаланады? (Бүркіт) Құстың негізгі мекені? (Ұя) Балаларды мадақтау.</p> <p style="text-align: center;">Дене шынықтыру</p> <p>Кіріспе бөлімі: Бірінің артынан бірі сапқа тұру. Шеңбер бойымен денені тік ұстап жеңіл жүгіру. еңкейтілген тақтайшамен жоғары, төмен жүру . екі жалауша алып, шеңберге тұру.</p> <p>Негізгі бөлім: Жалпы даму жаттығулары Жалаушамен Б.қ.: «Желбіреді жалау» 1. Аяқтары ық мөлшерінде. Жалаушаны жоғары созып ұстайды. Жалаушаны және басты оң – сол жаққа қисайту. /6 рет қайталау/ Б. қ.: «Суда жүзу» 2. Аяқтары алшақ қойылған , жалаушалар жанға созу.</p>	<p>сәл көтеріңкі қалыпта болады да тіске тимейді, иек сәл төмендейді, астыңғы еріннің ішкі жағы үстіңгі тіске жанасады. Тіл ауыз қуысында еркін жатып, дем үстіңгі тіспен астыңғы ерін арқылы дауыс қосыла шықса Ф дыбысы жасалады. - Ф дыбысын хормен айту. - Қандай дыбыс? - Дауыссыз дыбыс - Қандай текшемен белгілейміз? - Көк дөңгелекшемен Ой дамыту. Тақтамен жұмыс. (Суретпен жұмыс жүргізу) - тақтаға назар аударту. Мынау Ф әрпінің баспа түрі. Оны оқулықтардан, газет, журналдардан көреміз. Ал жазба түрін жазу жазғанда қолданамыз. 4.Ой қозғау. - Мынау не? - Фонарь (дыбыстық</p>	<p>Дид ойын: «Жоғалған сандарды тап» Шарты: Жоғалған сандарды атап дұрыс орналастыру. Тапсырманы дұрыс орындағандықтан үйдің есігін орнына қояды.</p>  <p style="text-align: center;">Сергіту сәті.</p> <p>Оң қолымда бес саусақ, Сол қолымда бес саусақ. Бесті беске қоссақ, Болады екен он саусақ. Оңға қарай иіліп, Солға қарай иіліп. Алға қарай бір адым, Артқа қарай бір қадым. Бір отырып, бір тұрып, Орнымызды табайық.</p> <p style="text-align: center;">№4 тапсырма</p> <p>Дид ойын: Көршісін тап. Шарты: Карточкадағы жазылған сандардың алдыңғы артқы көршісін дұрыс табу.</p>	<p>бастаймыз. Қорытынды. Дауысты дыбыстар қандай үйге саламыз? Дауыссыз дыбыстар қандай үйге саламыз? Балалар бүгінгі үйге сендерге ұнады ма? Кімге қай кезеңі ұнады? Балаларды мақтап мадақтау.</p> <p>Көркем әдебиет Тақырыбы: Шуақты көктем Қызығушылықтарын ояту. АҚТ технологиясымен жұмыс. Аудио дыбыс. Дид ойын: «Ненің даусы?» Шарты: Үнтаспадан құстардың сайраған дауысы, судың сылдырап аққан дауысы естіледі. -Ненің дауысын естіп тұрсыңдар? -Оны естігенде көз алдарыңа не елестейді? Ой қозғау. Сұрақ – жауап -Көктем мезгілінде қандай табиғат құбылыстары болады?</p>	<p>Жұлдызшалар тарату.</p> <p>Қазақ тілі Тақырыбы: Көктем келді жарқырып. Ой қозғау. Б.Серікбаев «Көктем келді» -Күн , неге күркіреді? -Көктем келді,көктем келді! -Жаңбыр, неге сірікіреді? -Көктем келді,көктем келді! -Бұлақ, неге сылдырлайды? -Көктем келді,көктем келді! -Құлын, неге құлдырайды? -Көктем келді,көктем келді! -Гүлдер, неге жайнайды? -Көктем келді,көктем келді!- Құстар, неге сайрайды? -Көктем келді,көктем келді! Міне, балалар, көктем келгеніне</p>
--	--	---	--	--	---

Иықты қозғап, суда жүзу қимылын жасау. / 6 рет қайталау/
Б.қ.: «Айқастыр»
3. Аяқты алшақ қоямыз. Жалаушалар төменде. Оң қолдағы жалаушаны сол иыққа апару, сол қолдағы жалаушаны оң иыққа апару. «айқасты» деп айту. /6 рет қайталау/
Б.қ.: «Құламағайлар»
4. Аяқты алшақ қоямыз. Жалаушалар белде. Алдыға қарай еңкею, артқа шалқаю. /6 рет қайталау/
Б.қ.: «Серіппе»
5. Аяқтарын алшақ қою, жалауша төменде. Орнында тұрып «серіппе» секілді секіру. /15-20 секунд/
Қорытынды:
 Бір саппен шеңбер бойы жүру. /жалаушаларды себетке салу/
Тыныс алу жаттығулары:
 «Отын» - балалар ағаш шауып жатқан тәрізді болады. мұрынмен дем алып, ауыздан демді шығару. Бастапқы қалыпқа келу.
Негізгі қимыл-жаттығулары:

талдау жасау)
 - Буынға бөлеміз, неше буын бар? фо - нарь
 - Екі буын демек неше дауысты дыбыс бар екен?
 - Екі дауысты дыбыс бар.
 - Суретке назар аударайық. Кімдерді көріп тұрсыңдар?
 - Балаларды. Олар қандай ойын ойнап жүр?
 - Футбол
 - Футбол сөзін буынға бөлу. Фут - бол
 - Неше буын бар?
 - Ф дыбыс сөздің қай буынында айтылады?
 - Футбол ойыны туралы не білесіңдер?
 Ф дыбысы сөздердің қай жерінде келеді?
 Басында, ортасында, аяғында келеді, демек барлық буындарда айтылады. Ф орыс тілінен енген әріп, сондықтанда қазақша сөздерде қолданылмайды.
Сергіту сәті:
Көбелек тұрды

Балалар, берілген карточкадағы тапсырманы дұрыс орындап үйдің терезесін орналастырады.





№5 тапсырма
Дид ойын: «Салыстыру»
Шарты: Карточкадағы заттарды санап шыққан сандарды салыстыр.


Балалар, заттарды санап оң және сол жағындағы заттардың сандарын


-Көктемнезгілі сендерге ұнай ма?
Көктем өрнегі
Е.Өтетілеу ұлы.
 Өлең жолдарын оқып, түсіндіру.
 Қар еріді, су ақты, Күндер кедлді шуақты. Байтақ дала келбеті Түкті кілем сияқты.
Бір қадам әдісі арқылы өлеңді жаттау.
Дид ойын: «Жақсы мен жаман»
Мақсаты: Жақсы қасиет болса қолдарын шапалақтайды, жаман қасиет болса тыныш отыру.
 1) Көшет отырғызу.
 2) Ағаштарды сындыру.
 3) Құстарға жем шашу.
 4) Құстың ұясын бұзу.
 5) Ағаштарға су құю.
 6) Гүлдерді жұлу.
 7) Құстарға ұя жасау.
 Балаларды мадақтау.
Дид ойын: «Суретті жандандыр»
Шарты: Көктем мезгілінің суреттерін ретімен қою.
Қорытынды.
 Балалар не туралы әңгімелестік?

табиғат та, жануарлар да не істеп жүр?
АҚТ технологиясымен жұмыс.
Көктемнің алғашқы айы — Наурыз.
 Бұл айда күн жылынып, қар еріп, жылғалардан су ағады. Бұтақтар бүршік жарып, жер көктейді. Жаңбыр жауып, күн күркірейді. Малдар төлдейді. Құстар жылы жақта н ұшып келеді. Күн ұзарып, түн қысқарады. Балалар көктем мезгілінің алғашқы күндерінде қандай мерекені тойлады?
 Қандай мереке келе жатыр?
 8-Наурыз аналар мерекесі.
 Ұлыстың ұлы күні Наурыз мерекесі жаңа жылымыз бар.
Суреттермен жұмыс.

<p>1. Шеңбер бойымен аяқтың ұшымен жүру.</p> <p>2. Арқанның астымен нысанаға дейін еңбектеу.</p> <p>3. Обручтан-обручқа секіру.</p> <p>Қимылды ойын: «Мысық тышқан» Ойын шартымен таныстыру. Балаларды мадақтау. Қортындылау Сұрақ-жауап</p> <p>Қазақ тілі. Табиғат аясында өткізу. Тақырыбы: «Табиғат - біздің досымыз» Қызығушылықты ояту. Дид ойын: «Ойлан тап» Жұмбақ жасыру Бір жерінде ыстық, Бір жерінде суық Бір жерінде күн, Бір жерінде түн Керемет алып неткен. (Жер шары) Тыныштық сәті: Табиғат құбылыстарының дыбыстарын тыңдау. Сұрақ-жауап Ненің дыбысы деп ойлайсыңдар?.</p>	<p>ертемен, Күлімсіреп керілді, 1 - шықпен бетін жуды, 2 - шыр айналып бұрылды, 3 - еңкейіп жерге жетті, 4 - дегенде ұшып кетті. Ой қозғау. Топтық жұмыс. 1 топ. Дид ойын: «Сөз ойла, тез ойла» Шарты: берілген әріптерден сөздер ойлау 2 топ: Дид ойын: «Адасқан буындар» Шарты: берілген буындардан сөздер құрау 3 топ .Пед жет ойын: «Кім шапшаң сөйлем құрайды?» Шарты: берілген суреттерге сөйлем құрау. Дид ойын: «Баспалдақ» Шарты: Суретте Ф әріпінен келетін сөздерді жоғары баспалдаққа, ф әріпі ортасында келетін сөздерді екінші баспалдаққа жинақтау. Қорытынды.</p>	<p>дұрыс жазып, тиісті таңбасын қойып салыстырады. Тапсырманы дұрыс орындағаны үшін түтікшені орнына қояды.</p>  <p>Қорытынды: - Балалар бүгінгі үіә сендерген ұнадыма? - Қандай ойындар ойнадық? 1-ден 10-ға дейін тура және кері санап үйрендік пе? үй геометриялық пішіндерден құралатынын түсіндік. Тапсырма орындау барысында осындай үй құрастырып үйрендік. Бағалау: Балалар, сендер бүгінгі үіә барлығың белсене қатыстыңдар.</p> <p>Музыка</p>	<p>Көктем мезгілінде қандай ерекшеліктер болады екен?</p> <p>Математика негіздері Тақырыбы: Логикалық тапсырма Қызығушылықтарын ояту. Тосын сәт. Почташы хат әкеледі. Хатта көптеген тапсырмалар болады. Оны көктем ханшайымы жіберген . 1-тапсырма. Дид ойын: «Кім тапқыр?» 1. Үйге кіргенде не ашылады... 2. Бәйшешек қай мезгілде гүлдейді... 3. Ұйықтаған кезде не көреміз... 4. Қандай ыдыстан ас ішуге болмайды... 5. Қандай тас өзенде болмайды... 6. Жабық көзбен не көруге болады. 2 тапсырма. Дид ойын: «Апта күндерін ата».</p>	<p>– Көктемдеқұстаркеледі. Көктемдекелетінқұстардықалайатайды? Көктемдекелетінқұстардыжылқұстарыдейді. Жылқұстары: қарлығаш, қараторғай. Құстар – адамға дос. Оларға бізде қамқор болуымызкерек. Дидактикалық ойын: «Жыл құстарын ата, көрсет» Шарты: Суреттерден жыл құстарын ажыратып көрсету. Жаңылтпаш айту. Мағынасын түсіндіру. Құс қайтты, қыс келді, Қысқайтты, құск елді. Балалар жай, жылдамқайталайды. Дид ойын «Құстар неістейді» Құстарұшады. Құстарнеістейді?</p>
---	--	--	--	--

<p>Табиғат – бізді қоршаған орта, туған елім, ауа, күн мен жер және су, орман мен жануарлар. Табиғат ншеге бөлінед? Атау.</p> <p>Ой дамыту. тірі табиғат пен өлі табиғат бір-бірімен тығыз байланысын түсіндіру.</p> <p>Табиғатқа саяхат. АҚТ тех 1-аялдама Су Дид ойын: «Ненің даусы» Сылдырап ағып жатқан не ? -Дұрыс бұл су. -Ал судың қандай пайдасы бар?</p> <p>Су өлі табиғатқа жатады,ал біз адамдар суды ішеміз бізге пайдасы өте көп .Демек өлі табиғат пен тірі табиғат бір-бірімен тығыз байланысы бар ма?</p> <p>Сергіту сәті. 2-аялдама . Дид ойын: «Кім тапқыр?» Жұмбақ жасыру Бар ма, жоқпа, оны анық білмейсің Ол жоқ жерде өмір сүріп жүрмейсің? Ол не ?АУА</p>	<p>- Не үйрендік? Не білдік? - Қандай дыбыспен, таныстыңдар? - Ф дыбысы қандай дыбыс?</p> <p>Математика Қызығушылықтарын ояту. -Балалар,қараңдаршы , бүгін біздің бөлмеге аралар ұшып келіпті.</p>  <p>Аралар бізге бал береді. Бал адам денсаулығына өте пайдалы екен.Ал аралар балды қайдан алады? –Дұрыс. гүлден алады. -Балалар, аралар гүлге қону үшін гүлдердің тапсырмасын орындауы керек екен.Аралар сендерден көмек сұрайды.Көмектесеміз бе?</p> <p>1-тапсырма: логикалық есеп :ағаштың басында 4-торғай отыр еді,оның екеуі ұшып кетті. Ағашта неше торғай</p>	<p>Тақырыбы: «Менің туыстарым» Музыка тыңдау: «Жан анам» (Е.Өміров, Қ.Жәленова). Композитор Е. Өміров туралы әңгімелеу. Ән үйрену: «Екеуіміз әйбат баламыз» (И.Нүсіпбаев, О.Әубәкіров). Әннің мәтінін үйретіп, әуенін еске сақтау үшін ырғақты шапалақпен көрсетулерін сұрайды. Әуенді - қимылды ойын «Алтыбақан». Алтыбақанға қыздарды қошеметпен отырғызу, тербету ұлдарға тапсырылады. Ән - ойынды көңілді, жарқын дауыспен орындауды ұсынады.</p> <p>Сауат ашу. Қайталау. Тақырыбы: Ф дыбысы Өткен тақырыпты бекіту - Дыбыс дегеніміз не? - Дыбысты таңбалап жазсақ не болады?</p>	<p>-Бір аптада неше күн бар? -Апта беріндерші. Балабақшаға неше күн барамыз? Неше күн демаламыз? Жақсы. Ал айтыңдаршы бүгін аптаның қай күні? Ал кеше аптаның қай күні болды? Ал ертең аптаның қай күні болады? Жарайсыңдар! Сергіту сәті. Ал, балалар тұрайық, Үлкен шеңбер құрайық. Оңға,оңға түзу тұр! Солға,солға түзу тұр! Алға қарай бір адым, Артқа қарай бір адым, Жоғары-төмен қарайық, Орнымызды табайық. 3 тапсырма. Дид ойын: «Ойлан тап» Шарты: Логикалық есептер шығару. 1) Әсемде бар 5 кәмпит, Әселде бар 2 кәмпит. Қоссақ 5 пен 2-ні, Қанша болар шешімі? 2) Кеше көл жағасында Жиналды 4үйрек 3-і ұшып кетті неше үйрек? 3) Алма ағаш үстінде,</p>	<p>Құстарұяжасайды. Балаларды мадақтау.</p> <p>Дене шынықтыру Кіріспе бөлімі: Бірінің артынан бірі сапқа тұру. Шеңбер бойымен денені тік ұстап, адымдап жүру. «Үйректің балапаны» - кеудені алға қарай еңкейте отырып жүру. «Түйеқұс» - тізені жоғары көтере жүру.Шеңбер бойымен жай жүру . Шеңбер бойымен тұру. Колоннаға тұрарда себеттен бір орамалдан алу Негізгі бөлім: Жалпы даму жаттығулары /орамалмен, әуенмен/ Б.қ.: «Көбелек ұшты» 1. Аяқтар алшақ қойылған, орамал</p>
--	---	--	--	---

	<p>- Ауа не үшін керек? - Ауаның түсі қандай? - Қолмен ұстауға болама, оны көреміз бе Табиғат аясындағы ағаштар, әсем гүлдер, тіпті бөлмеміздегі гүлдер де ауадағы шаңды жұтып, бізге таза ауа жіберіп отырады Дид ойын: «Бар ма, жоқ па?» 1-тәжірбие: Әр баланың қолына айна беріледі. Балалар айнаға үрлеп, ауаның бар екеніне көз жеткіеді 2-тәжірбие: Балалар енді мұрнымызды қолымызбен жауып аузымызды ашпай көрейік. - ауасыз тыныс алуға бола ма? Қортынды От та, суда, ауа да Жан-жануар барлығы Орман теңіз тауларда Табиғаттың байлығы. Балаларды мадақтау</p>	<p>қалды? -Дұрыс, 1 араны гүлге қондырайық. 2-гүлдің тапсырмасы.- Қандай санамақ білесіңдер? 1-дегенім бесік Шықтым содан өсіп. 2-дегенім елім Өзен, тауым, көлім. 3-дегенім үміт. Үміт артар жігіт. 4-дегенім төзім. Төзе білем өзім. 5-дегенім бақыт . Бағалайтын уақыт. Жарайсыңдар 2-ші араны гүлге қондырайық. 3-гүлдің тапсырмасы. Нүктелерді қосып, қандай пішін шыққанын ата.</p>  <p>Жарайсыңдар, келесі араны гүлге қондырайық. Сергіту сәті. Оң қолымда 5 саусақ, Сол қолымда 5 саусақ.</p>	<p>- Дыбыстар айтылуына қарай нешеге бөлінеді? Ой дамыту. Дид ойын: «Әріптер әлемі» Шарты: өткен әріптерді пысықтап олармен сөз, сөйлем ойлату. ю, в. ою, вокзал. Әжем ою ойды. Вокзал үлкен және әдемі. Жаңа тақырып Қызығушылықты ояту. Дид ойын: «Кім тапқыр?» Жұмбақ жасыру. Қыста дем алып, жазда тынбайды, Көкке атылып, жерге құлайды. (фонтан) Өңкей сығай екі топта, Таласып жүр бір допқа. (футболшы) - Фонтан, футболшы сөздері қандай дыбыстан басталған? - Ф дыбысынан - Ендеше біз бүгінгі сабағымызда Ф дыбысымен және әрпімен танысамыз. Ф Бұл - дауыссыз дыбыс. Себебі созылып айтылмайды. Айтылуына қарай қатаң дауыссыз дыбыс. Орыс</p>	<p>Он жағында 6 алма Сол жағасында 4 алма Алмаларды біз қоссақ Нешеу болар барлығы? 4 тапсырма. Дид ойын: «Көршісін тап». 1,3,4, Жарайсыңдар балалар! Қорытынды. Балалар көктем ханшайымының тапсырмаларын жақсы орындадыңдар. Жарайсыңдар! Көктем ханшайымының сендерге деген сыйлығы бар екен. Балаларға сыйлықты беріп мадақтау.</p> <p style="text-align: center;">Музыка</p> <p>Тақырыбы: «Менің туыстарым» Музыка тыңдау: «Жан анам» (Е. Өміров, Қ. Жәленова). Композитор Е. Өміров туралы әңгімелеу.</p> <p>Ән үйрену: «Екеуміз әйбат баламыз» (И. Нүсіпбаев, О. Дубәкіров).</p>	<p>бүйірде. басты оңнан – солға, солдан - оңға қарай айналдыру. /6 рет / Б. қ.: «Көңілді орамал» 2. Аяқ иық көлемінде, орамал иықта, иықты артқа – алдыға, төмен – жоғары қозғау. /6 рет қайталау/ Б.қ.: «Ғажайып кемпірқосақ» 3. Аяқтар алшақ қойылған, орамал белде. орамалды оң - сол жаққа қисайту / 5 рет қайталау./ Б.қ.: «Шапалақ» 4. Аяқтарын алшақ қою, орамалды жанға созып, жоғары көтеріп алақан-ды соғу. «Шапалақ»- деп айту. Б. қ.: «Орамалды ілу» 5. Аяқтарын алшақ қойып, тізе бұғу. Орамал төменде. Орнынан тұрып, орамалды жоғары көтеріп, орамалды ілу қимылын жасау</p>
--	---	---	---	---	---

		<p>Алақанды ашамыз, 5-ті 5-ке қосамыз. Алақанды ашамыз. 4-гүлдің тапсырмасы:сандарды ретімен орналастыр. 2,3,5,1,4 Тапсырманы орындайды. Арны гүлге қондыру. -Балалар сендер неше гүлдің тапсырмасын орындадыңдар,санайықшы: 1,2,3,4, -Тағы бір гүл қалып қойыпты ,бұл бесінші гүл.5-санымен таныс. 5-саны неге ұқсайды екен.Балалар, сендер өткенде 5 цифрмен таныстыңдар. 1-ден 5-ке дейін санайықшы,ал енді кері санайық. Орысша кім беске дейін санап береді. Ойын: «Адасқан сандар» сызық арқылы қосу.</p>  <p>Қорытынды. Сұрақтар ілмегі.</p>	<p>тілінен енген дыбыс Ф дыбысының дұрыс артикуляциясы мынандай: үстіңгі ерін сәл көтеріңкі қалыпта болады да тіске тимейді, иек сәл төмендейді, астыңғы еріннің ішкі жағы үстіңгі тіске жанасады. Тіл ауыз қуысында еркін жатып, дем үстіңгі тіспен астыңғы ерін арқылы дауыс қосыла шықса Ф дыбысы жасалады. - Ф дыбысын хормен айту. - Қандай дыбыс? - Дауыссыз дыбыс - Қандай текшемен белгілейміз? - Көк дөңгелекшемен Ой дамыту. Тақтамен жұмыс. (Суретпен жұмыс жүргізу) - тақтаға назар аударту. Мынау Ф әрпінің баспа түрі. Оны оқулықтардан, газет, журналдардан көреміз. Ал жазба түрін жазу жазғанда қолданамыз. 4.Ой қозғау. - Мынау не? - Фонарь (дыбыстық талдау жасау)</p>	<p>Әннің мәтінін үйретіп, әуенін еске сақтау үшін ырғақты шапалақпен көрсетулерін сұрайды. Әуенді - қимылды ойын «Алтыбақан». Алтыбақанға қыздарды қошеметпен отырғызу, тербету ұлдарға тапсырылады. Ән - ойынды көңілді, жарқын дауыспен орындауды ұсынады.</p>	<p>«ілдім» деп айту. /6 рет қайталау./ Тыныс алу жаттығулары: Шеңбер бойымен тұрып араның дыбысын салу (з-з-з), мұрынмен дем алып, ауыздан демді шығару. Бастапқы қалыпқа келу. Қимыл –қозғалыс жаттығулары 1. Қос аяқтап обручтан юбручқа секіру 2. Допты 1 м қашықтықтағы қақпаға домалату. Қимылды ойын:«Поезд». Ойын шартымен таныстыру Балаларды мадақтау. Қорытынды: Маршпен шеңбер бойы жүру. /орамалды себетке салу/ Адымдап жүру. «Достар» - жұптасып жүгіру.</p>
--	--	--	---	--	---

		<p>-Топқа не ұшып келді? -Неше ара ұшып келді? -Гүл қандай тапсырма берді? -Жарайсыңдар, балалар сендер гүлдің тапсырмаларын жақсы орындадыңдар. Мадақтау. Жұлдызша беру балаларға</p> <p>Сурет Тақырыбы: Ұйқыдан оянған Аю. Қызығушылықтарын ояту. Дид ойын: «Ойлан тап» Жұмбақ жасыру. Қорбаң –қорбаң жүреді, Балды жақсы көреді. (Аю) Ой қозғау. Аю туралы түсінік беру. -Аю қандай жануар? -Ол қыста неістейді? Ғажайып сәт. Қонақа ұйқыдан оянған аюдың келуі. -Амандасу. -Балалардан көмек сұрау.</p>	<p>- Буынға бөлеміз, неше буын бар? фо - нарь - Екі буын демек неше дауысты дыбыс бар екен? - Екі дауысты дыбыс бар. - Суретке назар аударайық. Кімдерді көріп тұрсыңдар? - Балаларды. Олар қандай ойын ойнап жүр? - Футбол - Футбол сөзін буынға бөлу. Фут - бол - Неше буын бар? - Ф дыбыс сөздің қай буынында айтылады? - Футбол ойыны туралы не білесіңдер? Ф дыбысы сөздердің қай жерінде келеді? Басында, ортасында, аяғында келеді, демек барлық буындарда айтылады. Ф орыс тілінен енген әріп, сондықтанда қазақша сөздерде қолданылмайды. Сергіту сәті: Көбелек тұрды ертемен, Күлімсіреп керілді, 1 - шықпен бетін жуды, 2 - шыр айналып бұрылды, 3 - еңкейіп жерге жетті,</p>		
--	--	---	---	--	--

		<p>Дид ойын: «Аюға дос тауып бер» Жұмыс жасаудың әдістерін түсіндіру. Үлгіні талдау. -Онда қандай пішіндер қолданылған? -Қандай бөліктері бар? Сөздік жұмыс жүргізу. Өз беттерінше жұмыс жасау. Қадағалау. Дид ойын: «Біздің көрме» Балалардың жұмысын бағалау. Аюға достарын беру Аюмен қоштасу Қортынды. Балаларды мадақтау.</p>	<p>4 - дегенде ұшып кетті. Ой қозғау. Топтық жұмыс. 1 топ. Дид ойын: «Сөз ойла, тез ойла» Шарты: берілген әріптерден сөздер ойлау 2 топ: Дид ойын: «Адасқан буындар» Шарты: берілген буындардан сөздер құрау 3 топ .Пед жет ойын: «Кім шапшаң сөйлем құрайды?» Шарты: берілген суреттерге сөйлем құрау. Дид ойын: «Баспалдақ» Шарты: Суретте Ф әріпінен келетін сөздерді жоғары баспалдаққа, ф әріпі ортасында келетін сөздерді екінші баспалдаққа жинақтау. Қорытынды. - Не үйрендік? Не білдік? - Қандай дыбыспен, таныстыңдар? - Ф дыбысы қандай дыбыс?</p>		
Серуенге дайындық	Әңгіме жүргізу. Серуенге шыққанда қауіпсіздік ережелері туралы ескерту. Киіну: Серуенге шығу, аяқ киімдерінің дұрыс киілуін қадағалау, қатармен жүруге дағдыландыру				
Серуен:	Картотека № 12 Бұлтты бақылау.	Картотека № 13 Күнді бақылау.	Серуен № 6 Ауа райын бақылау.	Серуен № 2 Құстарды бақылау.	Серуен № 9 Күннің көзін бақылау.

	<i>Көктем серуен картотекасынан . Картотека қосымша тіркелген.</i>				
Балалардың үйге қайтуы	<i>Ата-аналарға балаларын себепсіз балабақшадан қалдырмауларын ескерту.</i>	<i>Ана – аналармен әңгімелесу. Балаланы балабақшаға уақытында әкеулерін ескерту.</i>	<i>Ана – аналармен әңгімелесу. Баланың бүгінгі жетістігі туралы әңгімелеу.</i>	<i>Ата-аналармен баланың ынтасы, қызығушылықтары туралы әңгімелесеу</i>	<i>Балалар отбасында өздері не істей алатындары туралы әңгімелесу.</i>